

台灣表面黏著科技股份有限公司  
個體財務報告暨會計師查核報告  
民國 113 年度及 112 年度  
(股票代碼 6278)

公司地址：桃園市桃園區大林里桃鶯路 437 號  
電 話：(03)218-9988

台灣表面黏著科技股份有限公司  
民國 113 年度及 112 年度個體財務報告暨會計師查核報告  
目 錄

<u>項</u>	<u>目</u>	<u>頁次/編號/索引</u>
一、	封面	1
二、	目錄	2 ~ 3
三、	會計師查核報告書	4 ~ 9
四、	個體資產負債表	10 ~ 11
五、	個體綜合損益表	12
六、	個體權益變動表	13
七、	個體現金流量表	14 ~ 15
八、	個體財務報表附註	16 ~ 57
	(一) 公司沿革	16
	(二) 通過財報之日期及程序	16
	(三) 新發布及修訂準則及解釋之適用	16 ~ 17
	(四) 重大會計政策之彙總說明	17 ~ 26
	(五) 重大會計判斷、估計及假設不確定性之主要來源	26
	(六) 重要會計項目之說明	27 ~ 44
	(七) 關係人交易	44 ~ 48
	(八) 質押之資產	48
	(九) 重大或有負債及未認列之合約承諾	48

項	目	頁次/編號/索引
(十)	重大之災害損失	48
(十一)	重大之期後事項	48
(十二)	其他	48 ~ 55
(十三)	附註揭露事項	55 ~ 57
(十四)	營運部門財務資訊	57
九、	重要會計項目明細表	
	現金	明細表一
	應收帳款淨額	明細表二
	存貨	明細表三
	採權益法之長期股權投資變動明細表	明細表四
	不動產、廠房及設備成本變動明細表	附註六(八)
	不動產、廠房及設備—累計折舊變動明細表	附註六(八)
	短期借款	明細表五
	應付帳款	明細表六
	長期借款	明細表七
	營業收入	明細表八
	營業成本	明細表九
	製造費用	明細表十
	推銷費用	明細表十一
	管理費用	明細表十二
	本期發生之員工福利、折舊、折耗及攤銷費用功能別彙總表	明細表十三

會計師查核報告

(114)財審報字第 24003583 號

台灣表面黏著科技股份有限公司 公鑒：

**查核意見**

台灣表面黏著科技股份有限公司民國 113 年及 112 年 12 月 31 日之個體資產負債表，暨民國 113 年及 112 年 1 月 1 日至 12 月 31 日之個體綜合損益表、個體權益變動表、個體現金流量表，以及個體財務報表附註(包括重大會計政策彙總)，業經本會計師查核竣事。

依本會計師之意見，上開個體財務報表在所有重大方面係依照證券發行人財務報告編製準則編製，足以允當表達台灣表面黏著科技股份有限公司民國 113 年及 112 年 12 月 31 日之個體財務狀況，暨民國 113 年及 112 年 1 月 1 日至 12 月 31 日之個體財務績效及個體現金流量。

**查核意見之基礎**

本會計師係依照會計師受託查核簽證財務報表規則及中華民國審計準則執行查核工作。本會計師於該等準則下之責任將於會計師查核個體財務報表之責任段進一步說明。本會計師所隸屬事務所受獨立性規範之人員已依中華民國會計師職業道德規範，與台灣表面黏著科技股份有限公司保持超然獨立，並履行該規範之其他責任。本會計師相信已取得足夠及適切之查核證據，以作為表示查核意見之基礎。

**關鍵查核事項**

關鍵查核事項係指依本會計師之專業判斷，對台灣表面黏著科技股份有限公司民國 113 年度個體財務報表之查核最為重要之事項。該等事項已於查核個體財務報表整體及形成查核意見之過程中予以因應，本會計師並不對該等事項單獨表示意見。

台灣表面黏著科技股份有限公司民國 113 年度個體財務報告之關鍵查核事項如下：

### **新進前十大銷貨客戶收入之真實性**

#### 事項說明

有關收入認列之會計政策，請詳個體財務報表附註四(二十五)；營業收入之會計科目說明，請詳個體財務報表附註六(十七)。

台灣表面黏著科技股份有限公司所屬產業因應銷貨客戶之需求調整產品別，隨著市場需求改變及新客戶之導入造成銷貨客戶之變動，新增銷貨客戶之收入對個體財務報表之影響重大，因此本會計師將新增前十大銷貨客戶之銷貨收入真實性列為查核最為重要事項之一。

#### 因應之查核程序

本會計師對於上開關鍵查核事項已執行之主要因應程序彙列如下：

1. 取得新增前十大銷貨客戶之評估資料，完成重要交易對象之瞭解及評估新增交易對象依據內部控制制度執行。
2. 取得銷貨收入明細，針對新增前十大客戶執行細項測試，核對客戶之銷售發票、訂單及出貨單據等相關憑證。
3. 檢視新增前十大銷貨客戶於期後發生之銷貨退回與折讓內容及相關憑證，據以評估銷貨收入認列金額之合理性。

### **存貨備抵跌價損失之評估**

#### 事項說明

有關存貨之會計政策，請詳個體財務報表附註四(十一)；存貨評價之會計估計及假設之不確定性，請詳個體財務報表附註五(二)；存貨備抵跌價損失之說明，請詳個體財務報表附註六(六)。

台灣表面黏著科技股份有限公司民國 113 年 12 月 31 日之存貨及備抵跌價損失分別為新台幣 1,093,111 仟元及新台幣 210,006 仟元。台灣表面黏著科技股份有限公司主要經營面板及電路板另體表面黏著構裝設計、加工、製造及買賣，且採訂單式生產，加上受 TFT-LCD 面板市場價格波動幅度影響且生命週期短，產生存貨跌價損失或過時陳舊之風險較高。台灣表面黏著科技股份有限公司存貨係按成本與淨變現價值孰低者衡量，因管理階層於存貨備抵跌價損失之評估過程，包括辨認過時陳舊存貨與決定淨變現價值，常涉及主觀判斷因而具高度估計不確定性，且存貨及其備抵跌價損失對個體財務報表影響重大，由於前述事項亦同時存在於台灣表面黏著科技股份有限公司持有之子公司，帳列採用權益法之投資，故本會計師認為台灣表面黏著科技股份有限公司與子公司存貨備抵跌價損失之評估為本年度查核最為重要之事項。

#### 因應之查核程序

本會計師對於存貨備抵跌價損失之評估已執行之主要因應程序彙列如下：

1. 訪談管理階層已瞭解提列備抵存貨評價損失之政策及程序於財務報表比較期間一致採用。
2. 瞭解倉儲管理之流程、檢視其年度盤點計畫並觀察年度存貨盤點，以評估管理階層區分及管控過時陳舊存貨之有效性。
3. 驗證管理階層用來個別評估過時陳舊所使用存貨貨齡報表資訊之正確性，包括確認存貨異動情形落入適當貨齡區間。
4. 檢視各項存貨淨變現價格採用之估計基礎適當性，包括抽核產品銷售及進貨價格正確性，並重新核算及評估決定備抵跌價損失之合理性。

## **管理階層與治理單位對個體財務報表之責任**

管理階層之責任係依照證券發行人財務報告編製準則編製允當表達之個體財務報表，且維持與個體財務報表編製有關之必要內部控制，以確保個體財務報表未存有導因於舞弊或錯誤之重大不實表達。

於編製個體財務報表時，管理階層之責任亦包括評估台灣表面黏著科技股份有限公司繼續經營之能力、相關事項之揭露，以及繼續經營會計基礎之採用，除非管理階層意圖清算台灣表面黏著科技股份有限公司或停止營業，或除清算或停業外別無實際可行之其他方案。

台灣表面黏著科技股份有限公司之治理單位(含審計委員會)負有監督財務報導流程之責任。

## **會計師查核個體財務報表之責任**

本會計師查核個體財務報表之目的，係對個體財務報表整體是否存有導因於舞弊或錯誤之重大不實表達取得合理確信，並出具查核報告。合理確信係高度確信，惟依照中華民國審計準則執行之查核工作無法保證必能偵出個體財務報表存有之重大不實表達。不實表達可能導因於舞弊或錯誤。如不實表達之個別金額或彙總數可合理預期將影響個體財務報表使用者所作之經濟決策，則被認為具有重大性。

本會計師依照中華民國審計準則查核時，運用專業判斷並保持專業上之懷疑。本會計師亦執行下列工作：

1. 辨認並評估個體財務報表導因於舞弊或錯誤之重大不實表達風險；對所評估之風險設計及執行適當之因應對策；並取得足夠及適切之查核證據以作為查核意見之基礎。因舞弊可能涉及共謀、偽造、故意遺漏、不實聲明或踰越內部控制，故未偵出導因於舞弊之重大不實表達之風險高於導因於錯誤者。
2. 對與查核攸關之內部控制取得必要之瞭解，以設計當時情況下適當之查核程序，惟其目的非對台灣表面黏著科技股份有限公司內部控制之有效性表示意見。
3. 評估管理階層所採用會計政策之適當性，及其所作會計估計與相關揭露之合理性。
4. 依據所取得之查核證據，對管理階層採用繼續經營會計基礎之適當性，以及使台灣表面黏著科技股份有限公司繼續經營之能力可能產生重大疑慮之事件或情況是否存在重大不確定性，作出結論。本會計師若認為該等事件或情況存在重大不確定性，則須於查核報告中提醒個體財務報表使用者注意個體財務報表之相關揭露，或於該等揭露係屬不適當時修正查核意見。本會計師之結論係以截至查核報告日所取得之查核證據為基礎。惟未來事件或情況可能導致台灣表面黏著科技股份有限公司不再具有繼續經營之能力。
5. 評估個體財務報表（包括相關附註）之整體表達、結構及內容，以及個體財務報表是否允當表達相關交易及事件。
6. 對於台灣表面黏著科技股份有限公司內組成個體之財務資訊取得足夠及適切之查核證據，以對個體財務報表表示意見。本會計師負責個體查核案件之指導、監督及執行，並負責形成個體財務報表查核意見。  
本會計師與治理單位溝通之事項，包括所規劃之查核範圍及時間，以及重大查核發現（包括於查核過程中所辨認之內部控制顯著缺失）。



本會計師亦向治理單位提供本會計師所隸屬事務所受獨立性規範之人員已遵循中華民國會計師職業道德規範中有關獨立性之聲明，並與治理單位溝通所有可能被認為會影響會計師獨立性之關係及其他事項（包括相關防護措施）。

本會計師從與治理單位溝通之事項中，決定對台灣表面黏著科技股份有限公司民國 113 年度個體財務報表查核之關鍵查核事項。本會計師於查核報告中敘明該等事項，除非法令不允許公開揭露特定事項，或在極罕見情況下，本會計師決定不於查核報告中溝通特定事項，因可合理預期此溝通所產生之負面影響大於所增進之公眾利益。

資 誠 聯 合 會 計 師 事 務 所

林冠宏



會計師

王方瑜



金融監督管理委員會

核准簽證文號：金管證審字第 1110349013 號

金管證審字第 1030027246 號

中 華 民 國 1 1 4 年 3 月 1 0 日



台灣表面塗料科技股份有限公司  
個體資產負債表  
民國113年及112年12月31日

單位：新台幣仟元

資	產	附註	113年12月31日		112年12月31日	
			金額	%	金額	%
<b>流動資產</b>						
1100	現金及約當現金	六(一)	\$ 4,245,071	10	\$ 3,343,762	8
1110	透過損益按公允價值衡量之金融資產—流動	六(二)	3,254	-	-	-
1136	按攤銷後成本衡量之金融資產—流動	六(四)	983,700	3	3,224,550	8
1150	應收票據淨額	六(五)	-	-	201	-
1170	應收帳款淨額	六(五)	4,113,967	10	2,879,753	7
1180	應收帳款—關係人淨額	七	33,075	-	50,742	-
1200	其他應收款		29,185	-	51,691	-
1210	其他應收款—關係人	七	1,075,348	3	2,710,315	6
1220	本期所得稅資產		1,910	-	-	-
130X	存貨	六(六)	883,105	2	806,161	2
1410	預付款項		72,568	-	49,734	-
11XX	<b>流動資產合計</b>		<u>11,441,183</u>	<u>28</u>	<u>13,116,909</u>	<u>31</u>
<b>非流動資產</b>						
1517	透過其他綜合損益按公允價值衡量之金融資產—非流動	六(三)	118,526	-	109,580	-
1550	採用權益法之投資	六(七)	28,183,662	68	26,542,417	64
1600	不動產、廠房及設備	六(八)	1,448,143	3	1,640,336	4
1755	使用權資產	六(九)	62,637	-	16,528	-
1840	遞延所得稅資產	六(二十四)	74,994	-	74,773	-
1920	存出保證金		3,050	-	1,630	-
1990	其他非流動資產—其他		251,694	1	140,749	1
15XX	<b>非流動資產合計</b>		<u>30,142,706</u>	<u>72</u>	<u>28,526,013</u>	<u>69</u>
1XXX	<b>資產總計</b>		<u>\$ 41,583,889</u>	<u>100</u>	<u>\$ 41,642,922</u>	<u>100</u>

(續次頁)

台灣表面塗料科技股份有限公司  
個體資產負債表  
民國113年及112年12月31日

單位：新台幣仟元

負債及權益	附註	113 年 12 月 31 日		112 年 12 月 31 日	
		金 額	%	金 額	%
<b>流動負債</b>					
2100 短期借款	六(十)	\$ 2,907,888	7	\$ 4,370,000	10
2120 透過損益按公允價值衡量之金融負債—流動	六(二)	-	-	5,129	-
2130 合約負債—流動	六(十七)	211,194	-	114,510	-
2150 應付票據		4,914	-	6,671	-
2170 應付帳款		2,768,375	7	2,675,525	6
2180 應付帳款—關係人	七	5,226,592	13	6,897,501	17
2200 其他應付款		1,139,623	3	1,111,086	3
2220 其他應付款項—關係人	七	262	-	6	-
2230 本期所得稅負債	六(二十四)	310,388	1	327,749	1
2280 租賃負債—流動		21,160	-	7,311	-
2320 一年或一營業週期內到期長期負債	六(十二)	218,750	-	31,250	-
2399 其他流動負債—其他	六(十一)	3,250,500	8	3,249,766	8
21XX <b>流動負債合計</b>		<u>16,059,646</u>	<u>39</u>	<u>18,796,504</u>	<u>45</u>
<b>非流動負債</b>					
2540 長期借款	六(十二)	1,750,000	4	1,718,750	4
2570 遞延所得稅負債	六(二十四)	972,759	3	1,137,344	3
2580 租賃負債—非流動		42,142	-	9,330	-
2640 淨確定福利負債—非流動	六(十三)	59,585	-	66,711	-
2645 存入保證金		30	-	30	-
2650 採用權益法之投資貸餘	六(七)	114,173	-	96,135	-
25XX <b>非流動負債合計</b>		<u>2,938,689</u>	<u>7</u>	<u>3,028,300</u>	<u>7</u>
2XXX <b>負債總計</b>		<u>18,998,335</u>	<u>46</u>	<u>21,824,804</u>	<u>52</u>
<b>權益</b>					
股本 六(十四)					
3110 普通股股本		2,923,984	7	2,923,984	7
資本公積 六(十五)					
3200 資本公積		2,505,943	6	2,505,920	6
保留盈餘 六(十六)					
3310 法定盈餘公積		2,827,534	7	2,576,021	6
3320 特別盈餘公積		709,669	2	443,085	1
3350 未分配盈餘		12,702,029	30	11,778,778	28
其他權益					
3400 其他權益		916,395	2	(409,670)	-
3XXX <b>權益總計</b>		<u>22,585,554</u>	<u>54</u>	<u>19,818,118</u>	<u>48</u>
重大或有負債及未認列之合約承諾 九					
重大之期後事項 十一					
3X2X <b>負債及權益總計</b>		<u>\$ 41,583,889</u>	<u>100</u>	<u>\$ 41,642,922</u>	<u>100</u>

後附個體財務報表附註為本個體財務報告之一部分，請併同參閱。

董事長：伍開雲



經理人：伍允中



會計主管：張惠玲



台灣表面黏著科技股份有限公司

個體綜合損益表

民國113年及112年1月1日至12月31日

單位：新台幣仟元  
(除每股盈餘為新台幣元外)

項目	附註	113 年 度		112 年 度	
		金額	%	金額	%
4000 營業收入	六(十七)及七	\$ 11,643,526	100	\$ 15,268,490	100
5000 營業成本	六(六)(二十二) (二十三)及七	( 10,166,415)	( 87)	( 13,919,753)	( 91)
5900 營業毛利		1,477,111	13	1,348,737	9
營業費用	六(二十二) (二十三)				
6100 推銷費用		( 39,542)	-	( 44,037)	-
6200 管理費用		( 583,499)	( 5)	( 527,374)	( 4)
6300 研究發展費用		( 88,750)	( 1)	( 82,028)	( 1)
6000 營業費用合計		( 711,791)	( 6)	( 653,439)	( 5)
6900 營業利益		765,320	7	695,298	4
營業外收入及支出					
7100 利息收入	六(十八)	242,005	2	224,308	2
7010 其他收入	六(十九)及七	200,202	2	80,308	1
7020 其他利益及損失	六(二十)	189,120	2	61,332	-
7050 財務成本	六(二十一)	( 99,774)	( 1)	( 111,670)	( 1)
7070 採用權益法認列之子公司、關 聯企業及合資損益之份額	六(七)	1,807,073	15	1,820,941	12
7000 營業外收入及支出合計		2,338,626	20	2,075,219	14
7900 稅前淨利		3,103,946	27	2,770,517	18
7950 所得稅費用	六(二十四)	( 197,479)	( 2)	( 263,501)	( 1)
8000 繼續營業單位本期淨利		2,906,467	25	2,507,016	17
8200 本期淨利		\$ 2,906,467	25	\$ 2,507,016	17
其他綜合損益(淨額)					
不重分類至損益之項目					
8311 確定福利計畫之再衡量數	六(十三)	(\$ 4,761)	-	\$ 8,122	-
8316 透過其他綜合損益按公允價值 衡量之權益工具投資未實現評 價損益	六(三)	10,580	-	( 48,136)	-
8330 採用權益法認列之子公司、關 聯企業及合資之其他綜合損益 之份額-不重分類至損益之項 目	六(七)	-	-	( 3,123)	-
8310 不重分類至損益之項目總額		5,819	-	( 43,137)	-
後續可能重分類至損益之項目					
8361 國外營運機構財務報表換算之 兌換差額	六(七)	1,317,119	11	( 215,325)	( 2)
8360 後續可能重分類至損益之項 目總額		1,317,119	11	( 215,325)	( 2)
8300 其他綜合損益(淨額)		\$ 1,322,938	11	(\$ 258,462)	( 2)
8500 本期綜合損益總額		\$ 4,229,405	36	\$ 2,248,554	15
基本每股盈餘	六(二十五)				
9750 基本每股盈餘		\$ 9.94		\$ 8.57	
稀釋每股盈餘	六(二十五)				
9850 稀釋每股盈餘		\$ 9.87		\$ 8.50	

後附個體財務報表附註為本個體財務報告之一部分，請併同參閱。

董事長：伍開雲



經理人：伍允中



會計主管：張惠玲





台灣表面積工程股份有限公司  
 個體權益變動表  
 民國113年及112年1月1日至12月31日

單位：新台幣仟元

附註	普通股股本	資本公積	法定盈餘公積	特別盈餘公積	未分配盈餘	國外營運機構財務報表換算之兌換差額	其他權益	透過損益按公允價值衡量之資產未實現損益	綜合金融工具	權益總額
<u>112年1月1日至12月31日</u>										
	112年1月1日餘額	\$ 2,923,984	\$ 2,505,888	\$ 2,171,627	\$ 1,919,512	\$ 10,238,395	(\$ 2,407)	(\$ 140,679)		\$ 19,616,320
	112年1月1日至12月31日淨利	-	-	-	-	2,507,016	-	-		2,507,016
	112年1月1日至12月31日其他綜合損益	-	-	-	-	8,122	(215,325)	(51,259)		(258,462)
	112年12月31日綜合損益總額	-	-	-	-	2,515,138	(215,325)	(51,259)		2,248,554
	111年度盈餘指撥及分配	六(十六)								
	提列法定盈餘公積	-	-	404,394	-	(404,394)	-	-		-
	迴轉特別盈餘公積	-	-	-	(1,476,427)	1,476,427	-	-		-
	現金股利	-	-	-	-	(2,046,788)	-	-		(2,046,788)
	股東逾時未領取之股利	六(十五)	32	-	-	-	-	-		32
	112年12月31日餘額	\$ 2,923,984	\$ 2,505,920	\$ 2,576,021	\$ 443,085	\$ 11,778,778	(\$ 217,732)	(\$ 191,938)		\$ 19,818,118
<u>113年1月1日至12月31日</u>										
	113年1月1日餘額	\$ 2,923,984	\$ 2,505,920	\$ 2,576,021	\$ 443,085	\$ 11,778,778	(\$ 217,732)	(\$ 191,938)		\$ 19,818,118
	113年1月1日至12月31日淨利	-	-	-	-	2,906,467	-	-		2,906,467
	113年1月1日至12月31日其他綜合損益	-	-	-	-	(4,761)	1,317,119	10,580		1,322,938
	113年12月31日綜合損益總額	-	-	-	-	2,901,706	1,317,119	10,580		4,229,405
	112年度盈餘指撥及分配	六(十六)								
	提列法定盈餘公積	-	-	251,513	-	(251,513)	-	-		-
	提列特別盈餘公積	-	-	-	266,584	(266,584)	-	-		-
	現金股利	-	-	-	-	(1,461,992)	-	-		(1,461,992)
	股東逾時未領取之股利	六(十五)	23	-	-	-	-	-		23
	處分透過其他綜合損益按公允價值衡量之權益工具	六(七)	-	-	-	1,634	-	(1,634)		-
	113年12月31日餘額	\$ 2,923,984	\$ 2,505,943	\$ 2,827,534	\$ 709,669	\$ 12,702,029	\$ 1,099,387	(\$ 182,992)		\$ 22,585,554

後附個體財務報表附註為本個體財務報告之一部分，請併同參閱。

董事長：伍開雲




經理人：伍允中



會計主管：張惠玲




  
 台灣表面塗料科技股份有限公司  
 個體現金流量表  
 民國113年及112年1月1日至12月31日

單位：新台幣仟元

附註	113年1月1日 至12月31日	112年1月1日 至12月31日
<b>營業活動之現金流量</b>		
本期稅前淨利	\$ 3,103,946	\$ 2,770,517
調整項目		
收益費損項目		
折舊費用(含使用權資產)	六(八)(九) (二十二) 213,167	202,814
透過損益按公允價值衡量之金融資產及負債評價(利益)損失	( 3,254 )	5,129
利息費用	六(二十一) 99,774	111,670
利息收入	六(十八) ( 242,005 )	( 224,308 )
採用權益法之認列之子公司及關聯企業利益之份額	六(七) ( 1,807,073 )	( 1,820,941 )
處分固定資產利益	六(二十) -	( 2,466 )
與營業活動相關之資產/負債變動數		
與營業活動相關之資產之淨變動		
應收票據淨額	201	( 201 )
應收帳款淨額	( 1,234,214 )	2,856,583
應收帳款－關係人淨額	17,667	75,699
其他應收款	7,597	24,534
其他應收款－關係人	1,634,967	1,488,085
存貨	( 76,944 )	442,411
預付款項	( 22,834 )	38,470
與營業活動相關之負債之淨變動		
合約負債－流動	96,684	8,462
應付票據	( 1,757 )	( 7,323 )
應付帳款	92,850	( 2,051,197 )
應付帳款－關係人	( 1,670,909 )	( 583,304 )
其他應付款	30,454	22,604
其他應付款－關係人	256	( 311 )
其他流動負債－其他	734	( 638 )
應計退休金負債	( 11,887 )	37
營運產生之現金流入	227,420	3,356,326
收取利息數	256,914	213,872
收取之股利	六(七) 1,046,157	607,692
支付利息數	( 99,989 )	( 112,084 )
支付之所得稅	( 381,556 )	( 321,081 )
營業活動之淨現金流入	1,048,946	3,744,725

(續次頁)

  
 台灣表面黏著科技股份有限公司  
 個體現金流量表  
 民國 113 年及 112 年 1 月 1 日至 12 月 31 日

單位：新台幣仟元

	附註	113 年 1 月 1 日 至 12 月 31 日	112 年 1 月 1 日 至 12 月 31 日
<b>投資活動之現金流量</b>			
透過損益按公允價值衡量之金融負債		(\$ 5,129)	(\$ 8,606)
取得按攤銷後成本衡量之金融資產		( 5,065,260)	( 8,848,722)
按攤銷後成本衡量之金融資產到期還本		7,306,110	7,528,192
取得採用權益法之投資	六(七)	( 31,788)	( 2,049,640)
處分採用權益法之投資	六(七)	488,250	-
購置不動產、廠房及設備價款	六(二十六)	( 43,654)	( 93,397)
處分不動產、廠房及設備價款	六(八)	39,955	19,382
存出保證金增加		( 1,420)	-
其他非流動資產增加		( 113,785)	( 22,982)
投資活動之淨現金流入(流出)		<u>2,573,279</u>	<u>( 3,475,773)</u>
<b>籌資活動之現金流量</b>			
短期借款本期增加	六(二十七)	12,077,888	11,597,232
短期借款本期償還	六(二十七)	( 13,540,000)	( 10,949,160)
長期借款本期舉借	六(二十七)	2,250,000	1,200,000
長期借款本期償還	六(二十七)	( 2,031,250)	( 1,900,000)
租賃本金償還	六(二十七)	( 15,585)	( 12,150)
發放現金股利	六(十六)	( 1,461,992)	( 2,046,788)
股東逾時效未領取之股利	六(十五)	23	32
籌資活動之淨現金流出		<u>( 2,720,916)</u>	<u>( 2,110,834)</u>
本期現金及約當現金增加(減少)數		901,309	( 1,841,882)
期初現金及約當現金餘額	六(一)	<u>3,343,762</u>	<u>5,185,644</u>
期末現金及約當現金餘額	六(一)	<u>\$ 4,245,071</u>	<u>\$ 3,343,762</u>

後附個體財務報表附註為本個體財務報告之一部分，請併同參閱。

董事長：伍開雲



經理人：伍允中



會計主管：張惠玲



  
台灣表面黏著科技股份有限公司  
個體財務報表附註  
民國113年度及112年度

單位：新台幣仟元  
(除特別註明者外)

## 一、公司沿革

1. 台灣表面黏著科技股份有限公司(以下簡稱「本公司」)於中華民國 79 年 3 月設立，主要營業項目為 TFT-LCD 面板及其他電子資訊產品電路板另體表面黏著構裝設計、加工、製造及買賣。
2. 本公司股票原奉行政院金融監督管理委員會(簡稱「金管會」)核准於財團法人中華民國證券櫃檯買賣中心上櫃，並於民國 93 年 3 月 12 日正式掛牌買賣。嗣於民國 99 年 7 月經金管會核准於台灣證券交易所掛牌，並自民國 99 年 8 月 24 日起正式終止上櫃暨轉上市買賣。

## 二、通過財報之日期及程序

本個體財務報告已於民國 114 年 3 月 10 日經董事會通過發布。

## 三、新發布及修訂準則及解釋之適用

### (一) 已採用金融監督管理委員會(以下簡稱「金管會」)認可並發布生效之新發布、修正後國際財務報導準則會計準則之影響

下表彙列金管會認可並發布生效之民國 113 年適用之國際財務報導準則會計準則之新發布、修正及修訂之準則及解釋：

<u>新發布/修正/修訂準則及解釋</u>	<u>國際會計準則理事會 發布之生效日</u>
國際財務報導準則第16號之修正「售後租回中之租賃負債」	民國113年1月1日
國際會計準則第1號之修正「負債之流動或非流動分類」	民國113年1月1日
國際會計準則第1號之修正「具合約條款之非流動負債」	民國113年1月1日
國際會計準則第7號及國際財務報導準則第7號之修正「供應商融資安排」	民國113年1月1日

本公司經評估上述準則及解釋對本公司財務狀況與財務績效並無重大影響。

### (二) 尚未採用金管會認可之新發布、修正後國際財務報導準則會計準則之影響

下表彙列金管會認可之民國 114 年適用之國際財務報導準則會計準則之新發布、修正及修訂之準則及解釋：

<u>新發布/修正/修訂準則及解釋</u>	<u>國際會計準則理事會 發布之生效日</u>
國際會計準則第21號之修正「缺乏可兌換性」	民國114年1月1日

本公司經評估上述準則及解釋對本公司財務狀況與財務績效並無重大影響。



(三) 國際會計準則理事會已發布但尚未經金管會認可之國際財務報導準則會計準則之影響

下表彙列國際會計準則理事會已發布但尚未納入金管會認可之國際財務報導準則會計準則之新發布、修正及修訂之準則及解釋：

<u>新發布/修正/修訂準則及解釋</u>	<u>國際會計準則理事會 發布之生效日</u>
國際財務報導準則第9號及國際財務報導準則第7號之修正「金融工具之分類與衡量之修正」	民國115年1月1日
國際財務報導準則第9號及國際財務報導準則第7號之修正「涉及自然電力的合約」	民國115年1月1日
國際財務報導準則第10號及國際會計準則第28號之修正「投資者與其關聯企業或合資間之資產出售或投入」	待國際會計準則理事會決定
國際財務報導準則第17號「保險合約」	民國112年1月1日
國際財務報導準則第17號「保險合約」之修正	民國112年1月1日
國際財務報導準則第17號之修正「初次適用國際財務報導準則第17號及國際財務報導準則第9號—比較資訊」	民國112年1月1日
國際財務報導準則第18號「財務報表之表達與揭露」	民國116年1月1日
國際財務報導準則第19號「不具公共課責性之子公司：揭露」	民國116年1月1日
國際財務報導準則會計準則之年度改善—第11冊	民國115年1月1日

除下列所述者外，本公司經評估上述準則及解釋對本公司財務狀況與財務績效並無重大影響，相關影響金額待評估完成時予以揭露：

國際財務報導準則第18號「財務報表之表達與揭露」

國際財務報導準則第18號「財務報表之表達與揭露」取代國際會計準則第1號並更新綜合損益表之架構，及新增管理績效衡量之揭露，並強化運用於主要財務報表及附註之彙總及細分原則。

四、重大會計政策之彙總說明

編製本個體財務報告所採用之主要會計政策說明如下。除另有說明外，此等政策在所有報導期間一致地適用。

(一) 遵循聲明

本個體財務報告係依據證券發行人財務報告編製準則編製。

(二) 編製基礎

1. 除下列重要項目外，本個體財務報告係按歷史成本編製：

- (1) 按公允價值衡量之透過損益按公允價值衡量之金融資產及負債。
- (2) 按公允價值衡量之透過其他綜合損益按公允價值衡量之金融資產。
- (3) 按退休基金資產減除確定福利義務現值之淨額認列之確定福利負債。

2. 編製符合金管會認可並發布生效之國際財務報導準則、國際會計準則、解釋及解釋公告(以下簡稱 IFRSs)之財務報告需要使用一些重要會計估計值，在應用本公司的會計政策過程中亦需要管理階層運用其判斷，涉及高度判斷或複雜性之項目，或涉及個體財務報告之重大假設及估計之項目，請詳附註五說明。

### (三) 外幣換算

本個體財務報告係以本公司之功能性貨幣「新台幣」作為表達貨幣列報。

#### 1. 外幣交易及餘額

- (1) 外幣交易採用交易日或衡量日之即期匯率換算為功能性貨幣，換算此等交易產生之換算差額認列為當期損益。
- (2) 外幣貨幣性資產及負債餘額，按資產負債表日之即期匯率評價調整，因調整而產生之換算差額認列為當期損益。
- (3) 外幣非貨幣性資產及負債餘額，屬透過損益按公允價值衡量者，按資產負債表日之即期匯率評價調整，因調整而產生之兌換差額認列為當期損益；屬透過綜合損益按公允價值衡量者，按資產負債表日之即期匯率評價調整，因調整而產生之兌換差額認列於其他綜合損益項目；屬非按公允價值衡量者，則按初始交易日之歷史匯率衡量。
- (4) 所有兌換損益於損益表之「其他利益及損失」列報。

#### 2. 國外營運機構之換算

- (1) 功能性貨幣與表達貨幣不同之所有公司個體及關聯企業，其經營結果和財務狀況以下列方式換算為表達貨幣：
  - A. 表達於每一資產負債表之資產及負債係以該資產負債表日之收盤匯率換算；
  - B. 表達於每一綜合損益表之收益及費損係以當期平均匯率換算；及
  - C. 所有因換算而產生之兌換差額認列為其他綜合損益。
- (2) 當部分處分或出售之國外營運機構為關聯企業時，將於其他綜合損益項下之兌換差額按比例重分類於當期損益作為出售利益或損失之一部分。惟當本公司即使仍保留對前關聯企業之部分權益，但已喪失對國外營運機構屬關聯企業之重大影響，則係以處分對國外營運機構之全部權益處理。
- (3) 當部分處分或出售之國外營運機構為子公司時，係按比例將認列為其他綜合損益之累計兌換差額重新歸屬予該國外營運機構之非控制權益。惟當本公司即使仍保留對前子公司之部分權益，但已喪失對國外營運機構屬子公司之控制，則係以處分對國外營運機構之全部權益處理。

### (四) 資產負債區分流動及非流動之分類標準

#### 1. 資產符合下列條件之一者，分類為流動資產：

- (1) 預期將於正常營業週期中實現該資產，或意圖將其出售或消耗者。
- (2) 主要為交易目的而持有者。
- (3) 預期於資產負債表日後十二個月內實現者。

(4)現金或約當現金，但於資產負債表日後至少十二個月交換或用以清償負債受到限制者除外。

本公司將所有不符合上述條件之資產分類為非流動。

2. 負債符合下列條件之一者，分類為流動負債：

(1)預期將於正常營業週期中清償者。

(2)主要為交易目的而持有者。

(3)預期於資產負債表日後十二個月內到期清償者。

(4)不具有將負債之清償遞延至報導期間後至少十二個月之權利者。

本公司將所有不符合上述條件之負債分類為非流動。

#### (五) 透過損益按公允價值衡量之金融資產

1. 係指非屬按攤銷後成本衡量或透過其他綜合損益按公允價值衡量之金融資產。

2. 本公司對於符合交易慣例之透過損益按公允價值衡量之金融資產係採用交易日會計。

3. 本公司於原始認列時按公允價值衡量，相關交易成本認列於損益，後續按公允價值衡量，其利益或損失認列於損益。

4. 當收取股利之權利確立，與股利有關之經濟效益很有可能流入，及股利金額能可靠衡量時，本公司於損益認列股利收入。

#### (六) 透過其他綜合損益按公允價值衡量之金融資產

1. 係指原始認列時作一不可撤銷之選擇，將非持有供交易之權益工具投資的公允價值變動列報於其他綜合損益；或同時符合下列條件之債務工具投資：

(1)在以收取合約現金流量及出售為目的之經營模式下持有該金融資產。

(2)該金融資產之合約條款產生特定日期之現金流量，完全為支付本金及流通在外本金金額之利息。

2. 本公司對於符合交易慣例之透過其他綜合損益按公允價值衡量之金融資產係採用交易日會計。

3. 本公司於原始認列時按其公允價值加計交易成本衡量，後續按公允價值衡量：

(1)屬權益工具之公允價值變動認列於其他綜合損益，於除列時，先前認列於其他綜合損益之累積利益或損失後續不得重分類至損益，轉列至保留盈餘項下。當收取股利之權利確立，與股利有關之經濟效益很有可能流入，及股利金額能可靠衡量時，本公司於損益認列股利收入。

(2)屬債務工具之公允價值變動認列於其他綜合損益，於除列前之減損損失、利息收入及外幣兌換損益認列於損益，於除列時，先前認列於其他綜合損益之累積利益或損失將自權益重分類至損益。

#### (七) 按攤銷後成本衡量之金融資產

1. 係指同時符合下列條件者：

(1)在以收取合約現金流量為目的之經營模式下持有該金融資產。

(2)該金融資產之合約條款產生特定日期之現金流量，完全為支付本金及流通在外本金金額之利息。

2. 本公司對於符合交易慣例之按攤銷後成本衡量之金融資產係採用交易日會計。
3. 本公司於原始認列時按其公允價值加計交易成本衡量，後續採有效利息法按攤銷程序於流通期間內認列利息收入，及認列減損損失，並於除列時，將其利益或損失認列於損益。
4. 本公司持有不符合約當現金之定期存款，因持有期間短，折現之影響不重大，係以投資金額衡量。

#### (八) 應收帳款及票據

1. 係指依合約約定，已具無條件收取因移轉商品或勞務所換得對價金額權利之帳款及票據。
2. 屬未付息之短期應收帳款及票據，因折現之影響不大，本公司係以原始發票金額衡量。

#### (九) 金融資產減損

本公司於每一資產負債表日，就透過其他綜合損益按公允價值衡量之債務工具投資及按攤銷後成本衡量之金融資產，考量所有合理且可佐證之資訊（包括前瞻性者）後，對自原始認列後信用風險並未顯著增加者，按 12 個月預期信用損失金額衡量備抵損失；對自原始認列後信用風險已顯著增加者，按存續期間預期信用損失金額衡量備抵損失；就不包含重大財務組成部分之應收帳款或合約資產，按存續期間預期信用損失金額衡量備抵損失。

#### (十) 金融資產之除列

本公司於符合下列情況之一時，將除列金融資產：

1. 收取來自金融資產現金流量之合約權利失效。
2. 移轉收取金融資產現金流量之合約權利，且業已移轉金融資產所有權之幾乎所有風險及報酬。
3. 移轉收取金融資產現金流量之合約權利，惟未保留對金融資產之控制。

#### (十一) 存貨

存貨按成本與淨變現價值孰低者衡量，成本依標準成本法決定，期末時再將標準成本與實際成本之差異分攤至營業成本與期末存貨，分攤後接近於加權平均法評價之實際成本。製成品及在製品之成本包括原料、直接人工、其他直接成本及生產相關之製造費用（按正常產能分攤），惟不包括借款成本。比較成本與淨變現價值孰低時，採逐項比較法，淨變現價值係指在正常營業過程中之估計售價減除至完工尚需投入之估計成本及相關變動銷售費用後之餘額。

#### (十二) 採用權益法之投資/子公司及關聯企業

1. 子公司指受本公司控制之個體（包括結構型個體），當本公司暴露於來自對該個體之參與之變動報酬或對該等變動報酬享有權利，且透過對該個體之權力有能力影響該等報酬時，本公司即控制該個體。

2. 本公司與子公司間交易所產生之未實現損益業已銷除。子公司之會計政策已作必要之調整，與本公司採用之政策一致。
3. 本公司對子公司取得後之損益份額認列為當期損益，對其取得後之其他綜合損益份額則認列為其他綜合損益。如本公司對子公司所認列之損失份額等於或超過在該子公司之權益時，本公司繼續按持股比例認列損失。
4. 關聯企業指所有本公司對其有重大影響而無控制之個體，一般係直接或間接持有其 20% 以上表決權之股份。本公司對關聯企業之投資採用權益法處理，取得時依成本認列。
5. 本公司對關聯企業取得後之損益份額認列為當期損益，對其取得後之其他綜合損益份額則認列為其他綜合損益。如本公司對任一關聯企業之損失份額等於或超過其在該關聯企業之權益（包括任何其他無擔保之應收款），本公司不認列進一步之損失，除非本公司對該關聯企業發生法定義務、推定義務或已代其支付款項。
6. 當關聯企業發生非損益及其他綜合損益之權益變動且不影響對關聯企業之持股比例時，本公司將所有權益變動按持股比例認列為「資本公積」。
7. 本公司與關聯企業間交易所產生之未實現損益業已依其對關聯企業之權益比例銷除；除非證據顯示該交易所轉讓之資產已減損，否則未實現損失亦予以消除。關聯企業之會計政策已作必要之調整，與本公司採用之政策一致。
8. 關聯企業增發新股時，若公司未按比例認購或取得，致使投資比例發生變動但仍對其有重大影響，該股權淨值變動增減數係調整「資本公積」及「採用權益法之投資」。若致使投資比例下降者，除上述調整外，與該所有權權益之減少有關而先前已認列於其他綜合損益之利益或損失，且該利益或損失於處分相關資產或負債時須被重分類至損益者，依減少比例重分類至損益。
9. 當公司喪失對關聯企業之重大影響，對原關聯企業之剩餘投資係按公允價值重新衡量，公允價值與帳面金額之差額認列為當期損益。
10. 當公司處分關聯企業時，如喪失對該關聯企業之重大影響，對於先前認列於其他綜合損益與該關聯企業有關之所有金額，其會計處理與本公司若直接處分相關資產或負債之基礎相同，亦即如先前認列為其他綜合損益之利益或損失，於處分相關資產或負債時將被重分類為損益，則當喪失對關聯企業之重大影響時，將該利益或損失自權益重分類為損益。如仍對該關聯企業有重大影響，僅按比例將先前在其他綜合損益中認列之金額依上述方式轉出。
11. 當公司處分關聯企業時，如喪失對該關聯企業之重大影響，將與該關聯企業有關之資本公積轉列損益；如仍對該關聯企業有重大影響，則按處分比例轉列損益。

12. 依證券發行人財務報告編製準則規定，個體財務報告當期損益及其他綜合損益應與合併基礎編製之財務報告中當期損益及其他綜合損益歸屬於母公司業主之分攤數相同，個體財務報告業主權益應與合併基礎編製之財務報告中歸屬於母公司業主之權益相同。

(十三) 不動產、廠房及設備

1. 不動產、廠房及設備係以取得成本為入帳基礎，並將購建期間之有關利息資本化。
2. 後續成本只有在與該項目有關之未來經濟效益很有可能流入本公司，且該項目之成本能可靠衡量時，才包括在資產之帳面金額或認列為一項單獨資產。被重置部分之帳面金額應除列。所有其他維修費用於發生時認列為當期損益。
3. 不動產、廠房及設備之後續衡量採成本模式，除土地不提折舊外，其他按估計耐用年限以直線法計提折舊。不動產、廠房及設備各項組成若屬重大，則單獨提列折舊。
4. 本公司於每一財務年度結束對各項資產之殘值、耐用年限及折舊方法進行檢視，若殘值及耐用年限之預期值與先前之估計不同時，或資產所含之未來經濟效益之預期消耗型態已有重大變動，則自變動發生日起依國際會計準則第8號「會計政策、會計估計值變動及錯誤」之會計估計值變動規定處理。各項資產之耐用年限如下：

房屋與建築	20~50 年
機器設備	2~10 年
其他設備	5~10 年

(十四) 承租人之租賃交易－使用權資產/租賃負債

1. 租賃資產於可供本公司使用之日認列為使用權資產及租賃負債。當租賃合約係屬短期租賃或低價值標的資產之租賃時，將租賃給付採直線法於租賃期間認列為費用。
2. 租賃負債於租賃開始日將尚未支付之租賃給付按本公司增額借款利率折現後之現值認列，租賃給付包括：
  - (1) 固定給付，減除可收取之任何租賃誘因；
  - (2) 取決於某項指數或費率之變動租賃給付；
  - (3) 殘值保證下本公司預期支付之金額；
  - (4) 購買選擇權之行使價格，若承租人可合理確定將行使該選擇權；及
  - (5) 租賃終止所須支付之罰款，若租賃期間反映承租人將行使租賃終止之選擇權。

後續採利息法按攤銷後成本法衡量，於租賃期間提列利息費用。當非屬合約修改造成租賃期間或租賃給付變動時，將重評估租賃負債，並將再衡量數調整使用權資產。

3. 使用權資產於租賃開始日按成本認列，成本包括：

- (1) 租賃負債之原始衡量金額；
- (2) 於開始日或之前支付之任何租賃給付；
- (3) 發生之任何原始直接成本；及
- (4) 為拆卸、移除標的資產及復原其所在地點，或將標的資產復原至租賃之條款及條件中所要求之狀態之估計成本。

後續採成本模式衡量，於使用權資產之耐用年限屆滿時或租賃期間屆滿時兩者之較早者，提列折舊費用。當租賃負債重評估時，使用權資產將調整租賃負債之任何再衡量數。

4. 對減少租賃範圍之租賃修改，承租人將減少使用權資產之帳面金額以反映租賃部分或全面之終止，並將其與租賃負債再衡量金額間之差額認列於損益中。

#### (十五) 無形資產

無形資產主係電腦軟體以取得成本認列，依直線法按估計耐用年限 2 年攤銷。

#### (十六) 非金融資產減損

1. 本公司於資產負債表日針對有減損跡象之資產，估計其可回收金額，當可回收金額低於其帳面金額時，則認列減損損失。可回收金額係指一項資產之公允價值減出售成本或其使用價值，兩者較高者。除商譽外，當以前年度已認列資產減損之情況不存在或減少時，則迴轉減損損失，惟迴轉減損損失而增加之資產帳面金額，不超過該資產若未認列減損損失情況下減除折舊或攤銷後之帳面金額。
2. 商譽、非確定耐用年限無形資產及尚未可供使用無形資產，定期估計其可回收金額。當可回收金額低於其帳面金額時，則認列減損損失。商譽減損之減損損失於以後年度不予迴轉。
3. 商譽為減損測試之目的，分攤至現金產生單位。此項分攤是依據營運部門辨認，將商譽分攤至預期可從產生商譽之企業合併而受益之現金產生單位或現金產生單位群組。

#### (十七) 借款

係指向銀行借入之長、短期款項。本公司於原始認列時按其公允價值減除交易成本衡量，後續就減除交易成本後之價款與贖回價值之任何差額，採有效利息法按攤銷程序於流通期間內認列利息費用於損益。

#### (十八) 應付帳款及票據

1. 係指因賒購原物料、商品或勞務所發生之債務及因營業與非因營業而發生之應付票據。
2. 屬未付息之短期應付帳款及票據，因折現之影響不大，本公司係以原始發票金額衡量。

### (十九) 透過損益按公允價值衡量之金融負債

1. 係指發生之主要目的為近期內再買回，及除依避險會計被指定為避險工具外之衍生工具而持有供交易之金融負債。或原始認列時被指定為透過損益按公允價值衡量之金融負債。本公司於金融負債符合下列條件之一時，於原始認列時將其指定為透過損益按公允價值衡量：
  - (1) 係混合(結合)合約；或
  - (2) 可消除或重大減少衡量或認列不一致；或
  - (3) 係依書面之風險管理政策，以公允價值基礎管理並評估其績效之工具。
2. 本公司於原始認列時按公允價值衡量，相關交易成本認列於損益，後續按公允價值衡量，其利益或損失認列於損益。

### (二十) 金融負債之除列

本公司於合約所載之義務履行、取消或到期時，除列金融負債。

### (二十一) 員工福利

#### 1. 短期員工福利

短期員工福利係以預期支付之非折現金額衡量，並於相關服務提供時認列為費用。

#### 2. 退休金

##### (1) 確定提撥計畫

對於確定提撥計畫，係依權責發生基礎將應提撥之退休基金數額認列為當期之退休金成本。預付提撥金於可退還現金或減少未來給付之範圍內認列為資產。

##### (2) 確定福利計畫

A. 確定福利計畫下之淨義務係以員工當期或過去服務所賺得之未來福利金額折現計算，並以資產負債表日之確定福利義務現值減除計畫資產之公允價值。確定福利淨義務每年由精算師採用預計單位福利法計算，折現率則參考資產負債表日與確定福利計畫之貨幣及期間一致之高品質公司債之市場殖利率決定；在高品質公司債無深度市場之國家，係使用政府公債（於資產負債表日）之市場殖利率。

B. 確定福利計畫產生之再衡量數於發生當期認列於其他綜合損益，並表達於保留盈餘。

C. 前期服務成本之相關費用立即認列為損益。

#### 3. 離職福利

離職福利係於正常退休日前終止對員工之聘僱或當員工決定接受公司之福利邀約以換取聘僱之終止而提供之福利。本公司係於不再能撤銷離職福利之要約或於認列相關重組成本之孰早者時認列費用。不預期在資產負債表日後 12 個月全部清償之福利應予以折現。

#### 4. 員工酬勞及董事酬勞

員工酬勞及董事酬勞係於具法律或推定義務且金額可合理估計時，認列為費用及負債。嗣後決議實際配發金額與估列金額有差異時，則按會計估計值變動處理。



## (二十二) 所得稅

1. 所得稅費用包含當期及遞延所得稅。除與列入其他綜合損益或直接列入權益之項目有關之所得稅分別列入其他綜合損益或直接列入權益外，所得稅係認列於損益。
2. 本公司依據營運及產生應課稅所得之所在國家在資產負債表日已立法或已實質性立法之稅率計算當期所得稅。管理階層就適用所得稅相關法規定期評估所得稅申報之狀況，並在適用情況下根據預期須向稅捐機關支付之稅款估列所得稅負債。未分配盈餘依所得稅法加徵之所得稅，嗣盈餘產生年度之次年度於股東會通過盈餘分派案後，始就實際盈餘之分派情形，認列未分配盈餘所得稅費用。
3. 遞延所得稅採用資產負債表法，按資產及負債之課稅基礎與其於個別資產負債表之帳面金額所產生之暫時性差異認列。源自於原始認列之商譽所產生之遞延所得稅負債則不予認列，若遞延所得稅源自於交易（不包括企業合併）中對資產或負債之原始認列，且在交易當時未影響會計利潤或課稅所得（課稅損失）亦未產生相等之應課稅及可減除暫時性差異，則不予認列。若投資子公司及關聯企業產生之暫時性差異，本公司可以控制暫時性差異迴轉之時點，且暫時性差異很有可能於可預見之未來不會迴轉者則不予認列。遞延所得稅採用在資產負債表日已立法或已實質性立法，並於有關之遞延所得稅資產實現或遞延所得稅負債清償時預期適用之稅率（及稅法）為準。
4. 遞延所得稅資產於暫時性差異很有可能用以抵減未來應課稅所得之範圍內認列，並於每一資產負債表日重評估未認列及已認列之遞延所得稅資產。
5. 當有法定執行權將所認列之當期所得稅資產及負債金額互抵且有意圖以淨額基礎清償或同時實現資產及清償負債時，始將當期所得稅資產及當期所得稅負債互抵；當有法定執行權將當期所得稅資產及當期所得稅負債互抵，且遞延所得稅資產及負債由同一稅捐機關課徵所得稅之同一納稅主體、或不同納稅主體產生但各主體意圖以淨額基礎清償或同時實現資產及清償負債時，始將遞延所得稅資產及負債互抵。

## (二十三) 股本

1. 普通股分類為權益。直接歸屬於發行新股或認股權之增額成本以扣除所得稅後之淨額於權益中列為價款減項。
2. 本公司買回已發行股票時，將所支付之對價包括任何可直接歸屬之增額成本以稅後淨額認列為股東權益之減項。買回之股票後續再發行時，所收取之對價扣除任何可直接歸屬之增額成本及所得稅影響後與帳面金額之差額認列為股東權益之調整。

## (二十四) 股利分配

分派予本公司股東之股利於本公司股東會決議分派股利時於財務報告認列，分派現金股利認列為負債，分派股票股利則認列為待分配股票股利，並於發行新股基準日時轉列普通股。

## (二十五) 收入認列

1. 本公司製造並銷售 TFT-LCD 面板及其他電子資訊產品電路板另體表面黏著構裝相關產品，銷貨收入於產品之控制移轉予客戶時認列，即當產品被交付予客戶，客戶對於產品銷售之通路及價格具有裁量權，且本公司並無尚未履行之履約義務可能影響客戶接受該產品時。當產品被運送至指定地點，陳舊過時及滅失之風險已移轉予客戶，且客戶依據銷售合約接受產品，或有客觀證據證明所有接受標準皆已滿足時，商品交付方屬發生。
2. 銷售收入以合約價格扣除營業稅、銷貨退回及折讓之淨額認列。收入認列金額以未來高度很有可能不會發生重大迴轉之部分為限，並於每一資產負債表日更新估計。銷貨交易之收款條件主係控制移轉日後 30 至 90 天到期，與市場實務一致，故判斷合約中並未包含重大財務組成部分。
3. 應收帳款於產品之控制移轉予客戶時認列，因自該時點起本公司對合約價款具無條件權利，僅須時間經過即可自客戶收取對價。

## 五、重大會計判斷、估計及假設不確定性之主要來源

本公司編製本個體財務報告時，管理階層已運用其判斷以決定所採用之會計政策，並依據資產負債表日當時之情況對於未來事件之合理預期以作出會計估計值及假設。所作出之重大會計估計值與假設可能與實際結果存有差異，將考量歷史經驗及其他因子持續評估及調整。該等估計及假設具有導致資產及負債帳面金額於下個財務年度重大調整之風險。請詳下列對重大會計判斷、估計與假設不確定性之說明：

### (一) 會計政策採用之重要判斷

無

### (二) 重要會計估計值及假設

#### 存貨之評價

由於存貨須以成本與淨變現價值孰低者計價，故本公司必須運用判斷及估計決定資產負債表日存貨之淨變現價值。由於科技快速變遷，本公司評估資產負債表日存貨因正常損耗、過時陳舊或無市場銷售價值之金額，並將存貨成本沖減至淨變現價值。此存貨評價主要係依未來特定期間內之產品需求為估計基礎，故可能產生重大變動。

民國 113 年 12 月 31 日，本公司存貨之帳面金額為 \$883,105。

六、重要會計項目之說明

(一) 現金

	113年12月31日	112年12月31日
庫存現金及零用金	\$ 286	\$ 294
活期存款	2,933,185	3,343,468
定期存款	1,311,600	-
	<u>\$ 4,245,071</u>	<u>\$ 3,343,762</u>

1. 本公司往來之金融機構信用品質良好，且本公司與多家金融機構往來以分散信用風險，預期發生違約之可能性甚低。
2. 本公司未有將現金提供質押之情形。
3. 本公司依據主管機關民國 113 年 1 月 15 日修正之 IFRSs 問答集規定，將適用「境外資金匯回管理運用及課稅條例」所匯回之資金專戶中尚未動用之餘額重分類為「現金及約當現金」，相關資訊請詳附註六、(四)。

(二) 透過損益按公允價值衡量之金融資產/負債

資 產 項 目	113年12月31日	112年12月31日
流動項目：		
強制透過損益按公允價值衡量之金融資產		
換匯換利合約	\$ 3,254	\$ -
負 債 項 目	113年12月31日	112年12月31日
流動項目：		
持有供交易之金融負債		
換匯換利合約	\$ -	\$ 5,129

1. 透過損益按公允價值衡量之金融資產/負債認列於損益之明細如下：

	113年度	112年度
強制透過損益按公允價值衡量		
之金融資產及持有交易之金融負債		
換匯換利合約-已結清損益	\$ 4,339	\$ 4,372
換匯換利合約-評價損益	3,254	( 5,129)
遠期外匯合約-已結清損益	-	453
合計	<u>\$ 7,593</u>	<u>(\$ 304)</u>

2. 本公司承作未適用避險會計之衍生金融資產/負債之交易及合約資訊說明如下：

衍生金融資產/負債	113年12月31日	
	合約金額 (名目本金)	契約期間
流動項目：		
換匯換利合約	\$ 97,500	2024. 12. 04~2025. 01. 06
換匯換利合約	97,500	2024. 12. 04~2025. 02. 06
換匯換利合約	97,500	2024. 12. 04~2025. 03. 06
合計	\$ 292,500	

衍生金融資產/負債	112年12月31日	
	合約金額 (名目本金)	契約期間
流動項目：		
換匯換利合約	\$ 94,500	2023. 11. 21~2024. 2. 26
換匯換利合約	94,500	2023. 11. 21~2024. 2. 26
換匯換利合約	63,200	2023. 11. 24~2024. 2. 29
合計	\$ 252,200	

本公司簽訂之利率交換交易係為規避外幣資產/負債之匯率波動所產生之風險，惟未適用避險會計。

3. 本公司未有將透過損益按公允價值衡量之金融資產/負債提供作為質押擔保之情形。
4. 相關透過損益按公允價值衡量之金融資產/負債信用風險資訊請詳附註十二、(二)。

(三) 透過其他綜合損益按公允價值衡量之金融資產

項	目	113年12月31日	112年12月31日
非流動項目：			
權益工具			
上市櫃公司股票	\$	290,896	\$ 290,896
非上市、上櫃、興櫃股票		7,500	7,500
評價調整	(	179,870)	( 188,816)
合計	\$	118,526	\$ 109,580

1. 本公司選擇將屬策略性投資之權益工具分類為透過其他綜合損益按公允價值衡量之金融資產，該等投資於民國 113 年及 112 年 12 月 31 日之公允價值分別為\$118,526 及\$109,580。
2. 本公司民國 113 年及 112 年度透過其他綜合損益按公允價值衡量之金融資產認列於綜合損益之金額分別為\$8,946 及(\$48,136)。

3. 在不考慮所持有之擔保品或其他信用增強之情況下，最能代表本公司持有透過其他綜合損益按公允價值衡量之金融資產，於民國 113 年及 112 年 12 月 31 日信用風險最大之暴險金額分別為 \$118,526 及 \$109,580。
4. 本公司未有將透過其他綜合損益按公允價值衡量之金融資產提供作為質押擔保之情形。
5. 相關透過其他綜合損益按公允價值衡量之金融資產信用風險資訊請詳附註十二、(二)。

(四) 按攤銷後成本衡量之金融資產

項目	113年12月31日	112年12月31日
流動項目：		
三個月以上到期之定期存款	\$ 983,700	\$ 3,224,550

1. 按攤銷後成本衡量之金融資產認列於損益之明細如下：

	113年度	112年度
利息收入	\$ 123,381	\$ 134,561

2. 在不考慮所持有之擔保品或其他信用增強之情況下，最能代表本公司持有按攤銷後成本衡量之金融資產，於民國 113 年及 112 年 12 月 31 日信用風險最大之暴險金額分別為 \$983,700 及 \$3,224,550。
3. 本公司未有將按攤銷後成本衡量之金融資產提供作為質押擔保之情形。
4. 相關按攤銷後成本衡量之金融資產信用風險資訊請詳附註十二、(二)。本公司投資定期存單之交易對象為信用品質良好之金融機構，預期發生違約之可能性甚低。
5. 本公司依據主管機關民國 113 年 1 月 15 日修正之 IFRSs 問答集規定，將適用「境外資金匯回管理運用及課稅條例」所匯回之資金專戶中尚未動用之餘額重分類為「現金及約當現金」。本公司於民國 111 年 12 月 31 日調減「按攤銷後成本衡量之金融資產-流動」，並調增「現金及約當現金」\$119,415。

(五) 應收票據及帳款

	113年12月31日	112年12月31日
應收票據	\$ -	\$ 201
應收帳款	\$ 4,116,904	\$ 2,882,690
減：備抵損失	( 2,937)	( 2,937)
	\$ 4,113,967	\$ 2,879,753

1. 應收帳款及應收票據之帳齡分析如下：

	113年12月31日		112年12月31日	
	應收帳款	應收票據	應收帳款	應收票據
未逾期	\$4,057,016	\$ -	\$2,871,850	\$ 201
90天內	59,888	-	10,561	-
91-180天	-	-	-	-
181-365天	-	-	-	-
一年以上	-	-	279	-
	<u>\$4,116,904</u>	<u>\$ -</u>	<u>\$2,882,690</u>	<u>\$ 201</u>

以上係以逾期天數為基準進行之帳齡分析。

2. 民國 113 年及 112 年 12 月 31 日之應收帳款及應收票據餘額均為客戶合約所產生，另於民國 112 年 1 月 1 日客戶合約之應收款餘額為\$5,739,273。
3. 本公司未有將應收票據及帳款提供作為質押擔保之情形。
4. 在不考慮所持有之擔保品或其他信用增強之情況下，最能代表本公司應收票據於民國 113 年及 112 年 12 月 31 日信用風險最大之暴險金額分別為\$0 及\$201；最能代表本公司應收帳款於民國 113 年及 112 年 12 月 31 日信用風險最大之暴險金額分別為\$4,113,967 及\$2,879,753。
5. 相關應收帳款及應收票據信用風險資訊請詳附註十二、(二)。

(六) 存 貨

	113年12月31日		
	成本	備抵跌價損失	帳面價值
原料	\$ 1,000,272	(\$ 186,767)	\$ 813,505
在製品	2,587	-	2,587
製成品	90,252	( 23,239)	67,013
合計	<u>\$ 1,093,111</u>	<u>(\$ 210,006)</u>	<u>\$ 883,105</u>
	112年12月31日		
	成本	備抵跌價損失	帳面價值
原料	\$ 1,018,241	(\$ 247,506)	\$ 770,735
在製品	6,781	-	6,781
製成品	44,550	( 15,905)	28,645
合計	<u>\$ 1,069,572</u>	<u>(\$ 263,411)</u>	<u>\$ 806,161</u>

本公司當期認列為費損之存貨成本：

	113年度	112年度
已出售存貨成本	\$ 10,201,203	\$ 13,894,792
(回升利益)跌價損失	( 53,405)	25,000
報廢損失	18,692	-
出售下腳及廢料收入	( 75)	( 39)
	<u>\$ 10,166,415</u>	<u>\$ 13,919,753</u>

本公司民國 113 年度因出售部分呆滯之原料及製成品，因而產生回升利益。

(七)採用權益法之投資

	113年12月31日	112年12月31日
子公司：		
TAIWAN SURFACE MOUNTING TECHNOLOGY (B. V. I.) CO. LIMITED	\$ 26,255,699	\$ 23,916,504
台表科技有限公司	3,980	3,977
峻泓光電(股)公司	99,617	67,360
百弘投資(股)公司	2,894	112
捷訊科技(股)公司	( 114,173)	( 96,135)
TSMT Technology (Singapore) Pte. Ltd.	1,632,651	1,961,640
TSMT Vietnam Co., Ltd.	-	446,300
遠程通訊科技(股)公司	157,140	146,524
TAIWAN SURFACE MOUNTING TECHNOLOGY (U. S. A.) CO., LTD	31,681	-
	28,069,489	26,446,282
轉列「非流動負債-採權益法之投資貸餘」	114,173	96,135
	\$ 28,183,662	\$ 26,542,417
	113年	112年
1月1日	\$ 26,446,282	\$ 23,401,841
增加採用權益法之投資	31,788	2,049,640
採用權益法認列之子公司及關聯企業利益之份額	1,807,073	1,820,941
採用權益法之處分價款	( 488,250)	-
採用權益法之投資盈餘分派	( 1,046,157)	( 607,692)
其他權益變動-國外營運機構財務報表換算之兌換差額	1,317,119	( 215,325)
其他權益變動-透過其他綜合損益按公允價值衡量之金融資產未實現損益	1,634	( 3,123)
	28,069,489	26,446,282
轉列「非流動負債-採權益法之投資貸餘」	114,173	96,135
12月31日	\$ 28,183,662	\$ 26,542,417

有關本公司之子公司資訊，請參見本公司民國 113 年度合併財務報表附註四、(三)。

(八) 不動產、廠房及設備

	113年					
	土地	房屋及建築	機器設備	其他設備	在建工程	合計
1月1日						
成本	\$ 248,841	\$ 427,484	\$ 1,559,644	\$ 199,489	\$ 2,089	\$ 2,437,547
累計折舊及減損	-	( 141,424)	( 586,083)	( 69,704)	-	( 797,211)
	<u>\$ 248,841</u>	<u>\$ 286,060</u>	<u>\$ 973,561</u>	<u>\$ 129,785</u>	<u>\$ 2,089</u>	<u>\$ 1,640,336</u>
12月31日	\$ 248,841	\$ 286,060	\$ 973,561	\$ 129,785	\$ 2,089	\$ 1,640,336
增添	-	3,825	25,644	12,089	394	41,952
移轉	-	2,089	2,840	-	( 2,089)	2,840
處分	-	-	( 39,955)	-	-	( 39,955)
折舊費用	-	( 15,988)	( 146,333)	( 34,709)	-	( 197,030)
12月31日	<u>\$ 248,841</u>	<u>\$ 275,986</u>	<u>\$ 815,757</u>	<u>\$ 107,165</u>	<u>\$ 394</u>	<u>\$ 1,448,143</u>
12月31日						
成本	\$ 248,841	\$ 430,288	\$ 1,510,450	\$ 209,312	\$ 394	\$ 2,399,285
累計折舊及減損	-	( 154,302)	( 694,693)	( 102,147)	-	( 951,142)
	<u>\$ 248,841</u>	<u>\$ 275,986</u>	<u>\$ 815,757</u>	<u>\$ 107,165</u>	<u>\$ 394</u>	<u>\$ 1,448,143</u>
	112年					
	土地	房屋及建築	機器設備	其他設備	在建工程	合計
1月1日						
成本	\$ 248,841	\$ 426,168	\$ 1,486,389	\$ 134,870	\$ 905	\$ 2,297,173
累計折舊及減損	-	( 125,728)	( 516,101)	( 42,380)	-	( 684,209)
	<u>\$ 248,841</u>	<u>\$ 300,440</u>	<u>\$ 970,288</u>	<u>\$ 92,490</u>	<u>\$ 905</u>	<u>\$ 1,612,964</u>
12月31日	\$ 248,841	\$ 300,440	\$ 970,288	\$ 92,490	\$ 905	\$ 1,612,964
增添	-	980	51,920	39,600	2,089	94,589
移轉	-	905	112,288	28,069	( 905)	140,357
處分	-	-	( 16,108)	( 808)	-	( 16,916)
折舊費用	-	( 16,265)	( 144,827)	( 29,566)	-	( 190,658)
12月31日	<u>\$ 248,841</u>	<u>\$ 286,060</u>	<u>\$ 973,561</u>	<u>\$ 129,785</u>	<u>\$ 2,089</u>	<u>\$ 1,640,336</u>
12月31日						
成本	\$ 248,841	\$ 427,484	\$ 1,559,644	\$ 199,489	\$ 2,089	\$ 2,437,547
累計折舊及減損	-	( 141,424)	( 586,083)	( 69,704)	-	( 797,211)
	<u>\$ 248,841</u>	<u>\$ 286,060</u>	<u>\$ 973,561</u>	<u>\$ 129,785</u>	<u>\$ 2,089</u>	<u>\$ 1,640,336</u>

本公司未有將以不動產、廠房及設備提供作為質押擔保之情形。



(九)租賃交易－承租人

1. 本公司租賃之標的資產包括建物、公務車及其他設備，租賃合約之期間通常介於 2 到 5 年。租賃合約是採個別協商並包含各種不同的條款及條件，除租賃之資產不得用作借貸擔保外，未有加諸其他之限制。

2. 使用權資產之帳面金額與認列之折舊費用資訊如下：

	113年12月31日	112年12月31日
	帳面金額	帳面金額
房屋	\$ 42,006	\$ 13,689
運輸設備(公務車)	20,583	2,675
其他設備	48	164
	<u>\$ 62,637</u>	<u>\$ 16,528</u>
	113年度	112年度
	折舊費用	折舊費用
房屋	\$ 13,062	\$ 5,393
運輸設備(公務車)	2,959	6,647
其他設備	116	116
	<u>\$ 16,137</u>	<u>\$ 12,156</u>

3. 本公司於民國 113 年及 112 年度使用權資產之增添分別為\$62,246 及 \$16,427。

4. 與租賃合約有關之損益項目資訊如下：

	113年度	112年度
<u>影響當期損益之項目</u>		
租賃負債之利息費用	\$ 1,236	\$ 319
屬短期租賃合約之費用	80	192

5. 本公司於民國 113 年及 112 年度租賃現金流出總額分別為\$16,901 及 \$12,661。

(十)短期借款

借款性質	113年12月31日	利率區間	擔保品
無擔保銀行借款	<u>\$ 2,907,888</u>	1.75%~1.99%	無
借款性質	112年12月31日	利率區間	擔保品
無擔保銀行借款	<u>\$ 4,370,000</u>	1.60%~1.74%	無

(十一)其他流動負債－其他

	113年12月31日	112年12月31日
代收購置設備款	\$ 3,237,357	\$ 3,237,357
其他	13,143	12,409
	<u>\$ 3,250,500</u>	<u>\$ 3,249,766</u>

(十二) 長期借款

<u>借款性質</u>	<u>借款期間及還款方式</u>	<u>利率區間</u>	<u>擔保品</u>	<u>113年12月31日</u>	
分期償付之借款					
銀行無擔保借款	自113年4月30日至116年3月1日，到期償還本金	1.80%	無	\$	500,000
銀行無擔保借款	自113年2月29日至115年12月31日，另自115年1月5日開始按3期分期償還本金	1.82%	無		400,000
銀行無擔保借款	自113年3月29日至115年12月31日，另自115年1月5日開始按3期分期償還本金	1.82%	無		350,000
銀行無擔保借款	自111年11月21日至114年11月21日，另自113年11月21日開始按3期分期償還	1.82%	無		218,750
銀行無擔保借款	自113年7月5日至116年7月5日，到期償還本金	1.80%	無		500,000
減：一年或一營業週期內到期之長期借款				(	218,750)
				\$	<u>1,750,000</u>
<u>借款性質</u>	<u>借款期間及還款方式</u>	<u>利率區間</u>	<u>擔保品</u>	<u>112年12月31日</u>	
分期償付之借款					
銀行無擔保借款	自112年2月24日至115年2月24日，到期償還本金	1.88%	無	\$	500,000
銀行無擔保借款	自111年5月16日至113年12月31日，到期償還本金	1.95%	無		500,000
銀行無擔保借款	自111年12月29日至114年12月29日，到期償還本金	1.65%	無		500,000
銀行無擔保借款	自111年11月21日至114年11月21日，另自113年11月21日開始按3期分期償還	2.05%	無		250,000
減：一年或一營業週期內到期之長期借款				(	31,250)
				\$	<u>1,718,750</u>

(十三) 退休金

1. (1) 本公司及國內子公司依據「勞動基準法」之規定，訂有確定福利之退休辦法，適用於民國 94 年 7 月 1 日實施「勞工退休金條例」前所有正式員工之服務年資，以及於實施「勞工退休金條例」後選擇繼續適用勞動基準法員工之後續服務年資。員工符合退休條件者，退休金之支付係根據服務年資及退休前 6 個月之平均薪資計算，15 年以內(含)的服務年資每滿一年給予兩個基數，超過 15 年之服務年資每滿一年給予一個基數，惟累積最高以 45 個基數為限。本公司按月就薪資總額 2% 提撥退休基金，以勞工退休準備金監督委員會之名義專戶儲存於台灣銀行。另本公司於每年年度終了前，估算前項勞工退休準備金專戶餘額，若該餘額不足給付次一年度內預估符合退休條件之勞工依前述計算之退休金數額，本公司將於次年度三月底前一次提撥其差額。

(2) 資產負債表認列之金額如下：

	113年12月31日	112年12月31日
確定福利義務現值	\$ 111,582	\$ 102,166
計畫資產公允價值	( 51,997)	( 35,455)
淨確定福利負債	<u>\$ 59,585</u>	<u>\$ 66,711</u>

(3) 淨確定福利負債之變動如下：

	確定福利 義務現值	計畫資產 公允價值	淨確定 福利負債
113年			
1月1日餘額	\$ 102,166	(\$ 35,455)	\$ 66,711
當期服務成本	160	-	160
利息費用(收入)	<u>1,226</u>	<u>( 426)</u>	<u>800</u>
	<u>103,552</u>	<u>( 35,881)</u>	<u>67,671</u>
再衡量數：			
計畫資產報酬(不包括包含於 利息收入或費用之金額)	-	( 3,269)	( 3,269)
財務假設變動影響數	( 3,525)	-	( 3,525)
經驗調整	<u>11,555</u>	<u>-</u>	<u>11,555</u>
	<u>8,030</u>	<u>( 3,269)</u>	<u>4,761</u>
提撥退休基金	-	( 12,847)	( 12,847)
支付退休金	-	-	-
12月31日餘額	<u>\$ 111,582</u>	<u>(\$ 51,997)</u>	<u>\$ 59,585</u>

	確定福利 義務現值	計畫資產 公允價值	淨確定 福利負債
112年			
1月1日餘額	\$ 110,839	(\$ 36,043)	\$ 74,796
當期服務成本	157	-	157
利息費用(收入)	1,441	(469)	972
	<u>112,437</u>	<u>(36,512)</u>	<u>75,925</u>
再衡量數：			
計畫資產報酬(不包括包含於 利息收入或費用之金額)	-	(141)	(141)
財務假設變動影響數	968	-	968
經驗調整	(8,949)	-	(8,949)
	<u>(7,981)</u>	<u>(141)</u>	<u>(8,122)</u>
提撥退休基金	-	(1,092)	(1,092)
支付退休金	(2,290)	2,290	-
12月31日餘額	<u>\$ 102,166</u>	<u>(\$ 35,455)</u>	<u>\$ 66,711</u>

(4) 本公司之確定福利退休計畫基金資產，係由臺灣銀行按該基金年度投資運用計畫所定委託經營項目之比例及金額範圍內，依勞工退休基金收支保管及運用辦法第六條之項目(即存放國內外之金融機構，投資國內外上市、上櫃或私募之權益證券及投資國內外不動產之證券化商品等)辦理委託經營，相關運用情形係由勞工退休基金監理會進行監督。該基金之運用，其每年決算分配之最低收益，不得低於依當地銀行二年定期存款利率計算之收益，若有不足，則經主管機關核准後由國庫補足。因本公司無權參與該基金之運作及管理，故無法依國際會計準則第19號第142段規定揭露計畫資產公允價值之分類。民國113年及112年12月31日構成該基金總資產之公允價值，請詳政府公告之各年度之勞工退休基金運用報告。

(5) 有關退休金之精算假設彙總如下：

	113年度	112年度
折現率	1.60%	1.20%
未來薪資增加率	4.00%	4.00%

對於未來死亡率之假設係按照台灣壽險業第六回經驗生命表估計。因採用之主要精算假設變動而影響之確定福利義務現值分析如下：

	折現率		未來薪資增加率	
	增加0.25%	減少0.25%	增加0.25%	減少0.25%
113年12月31日 對確定福利義務現值 之影響	(\$ 2,106)	\$ 2,180	\$ 1,916	(\$ 1,864)
112年12月31日 對確定福利義務現值 之影響	(\$ 2,395)	\$ 2,483	\$ 2,160	(\$ 2,097)

上述之敏感度分析係基於其他假設不變的情況下分析單一假設變動之影響。實務上許多假設的變動則可能是連動的。敏感度分析係與計算資產負債表之淨退休金負債所採用的方法一致。

本期編製敏感度分析所使用之方法與假設與前期相同。

(6) 本公司於民國 114 年度預計支付予退休計畫之提撥金為 \$960。

(7) 截至民國 113 年 12 月 31 日，該退休計畫之加權平均存續期間為 9 年。

退休金支付之十年內到期分析如下：

短於1年	\$	31,002
1-2年		4,777
3-5年		12,294
6-10年		21,640
	<u>\$</u>	<u>69,713</u>

2. (1) 自民國 94 年 7 月 1 日起，本公司依據「勞工退休金條例」，訂有確定提撥之退休辦法，適用於本國籍之員工。本公司就員工選擇適用「勞工退休金條例」所定之勞工退休金制度部分，每月按薪資之 6% 提繳勞工退休金至勞保局員工個人帳戶，員工退休金之支付依員工個人之退休金專戶及累積收益之金額採月退休金或一次退休金方式領取。

(2) 民國 113 年及 112 年度，本公司依上開退休金辦法認列之退休金成本分別為 \$22,231 及 \$24,090。

#### (十四) 股本

民國 113 年 12 月 31 日，本公司額定資本額為 \$5,000,000，分為 500,000 仟股（含員工認股權憑證可認購股數 20,000 仟股），實收資本額為 \$2,923,984，每股面額 10 元。本公司已發行股份之股款均已收訖。本公司普通股民國 113 年及 112 年度期初與期末流通在外股數皆無變動。

#### (十五) 資本公積

1. 依公司法規定，超過票面金額發行股票所得之溢額及受領贈與之所得之資本公積，除得用於彌補虧損外，於公司無累積虧損時，按股東原有股份之比例發給新股或現金。另依證券交易法之相關規定，以上開資本公積撥充資本時，每年以其合計數不超過實收資本額百分之十為限。公司非於盈餘公積填補資本虧損仍有不足時，不得以資本公積補充之。

2. 資本公積變動如下：

	113年					合計
	發行溢價	庫藏股票 交易	員工認股權 失效	採用權益法之 投資未依持股 比例認購調整數	其他	
1月1日	\$2,353,508	\$ 13,360	\$ 147,951	(\$ 9,262)	\$ 363	\$2,505,920
股東逾時效未領取之股利	-	-	-	-	23	23
12月31日	<u>\$2,353,508</u>	<u>\$ 13,360</u>	<u>\$ 147,951</u>	<u>(\$ 9,262)</u>	<u>\$ 386</u>	<u>\$2,505,943</u>

## 112年

	發行溢價	庫藏股票 交易	員工認股權 失效	採用權益法之 投資未依持股 比例認購調整數	其他	合計
1月1日	\$2,353,508	\$ 13,360	\$ 147,951	(\$ 9,262)	\$ 331	\$2,505,888
股東逾時效未領取之股利	-	-	-	-	32	32
12月31日	<u>\$2,353,508</u>	<u>\$ 13,360</u>	<u>\$ 147,951</u>	<u>(\$ 9,262)</u>	<u>\$ 363</u>	<u>\$2,505,920</u>

## (十六) 保留盈餘

1. 本公司年度總決算如有盈餘，應先提繳稅款、彌補歷年累積虧損，次提10%為法定盈餘公積，並依法令或主管機關規定提撥或迴轉特別盈餘公積，如尚有盈餘，其餘額再加計以前年度累積未分配盈餘由董事會擬具分派議案，提請股東會決議後分派之。

本公司之股利政策採剩餘股利政策，配合未來公司營運規劃、業務發展、資本支出預算及資金需求等考量因素，由董事會視當年度實際獲利及資金狀況擬具盈餘分派案，經股東會決議後辦理。股利之分派得以現金股利或股票股利之方式為之，惟現金股利發放比率不低於股利總額百分之二十。

2. 法定盈餘公積除彌補公司虧損及按股東原有股份之比例發給新股或現金外，不得使用之，惟發給新股或現金者，以該項公積超過實收資本額百分之二十五之部分為限。
3. 本公司分派盈餘時，依法令規定須就當年度資產負債表日之其他權益項目借方餘額提列特別盈餘公積始得分派，嗣後其他權益項目借方餘額迴轉時，迴轉金額得列入可供分派盈餘中。
4. 本公司於民國113年6月21日及112年6月16日，經股東會決議通過之民國112年度及111年度盈餘分派案如下：

	112年度		111年度	
	金額	每股股利(元)	金額	每股股利(元)
法定盈餘公積	\$ 251,513		\$ 404,394	
提列(迴轉)特別 盈餘公積	266,584		( 1,476,427)	
現金股利	1,461,992	\$ 5.0	2,046,788	\$ 7.0

上述民國112年度盈餘分配情形與本公司民國113年3月12日之董事會提議並無差異，可至臺灣證券交易所之「公開資訊觀測站」查詢。

### (十七) 營業收入

1. 本公司之收入源於某一時點移轉之商品，收入可細分為下列主要產品線：

	<u>113年度</u>	<u>112年度</u>
客戶合約之收入：		
TFT-LCD面板	\$ 6,070,613	\$ 9,938,547
車用模組	2,968,319	2,706,978
記憶體模組	1,973,317	1,777,947
其他電子資訊產品	631,277	845,018
合計	<u>\$ 11,643,526</u>	<u>\$ 15,268,490</u>

2. 合約資產及負債

本公司認列客戶合約收入相關之合約負債如下：

	<u>113年12月31日</u>	<u>112年12月31日</u>	<u>112年1月1日</u>
合約負債	\$ <u>211,194</u>	\$ <u>114,510</u>	\$ <u>106,048</u>

- (1) 合約負債的重大變動

無此情形。

- (2) 期初合約負債本期認列收入

	<u>113年度</u>	<u>112年度</u>
合約負債期初餘額		
本期認列收入	\$ <u>705</u>	\$ <u>12,138</u>

### (十八) 利息收入

	<u>113年度</u>	<u>112年度</u>
按攤銷後成本衡量之金融資產利息收入	\$ 123,381	\$ 134,561
銀行存款利息	118,624	89,747
合計	<u>\$ 242,005</u>	<u>\$ 224,308</u>

### (十九) 其他收入

	<u>113年度</u>	<u>112年度</u>
管理服務收入	\$ 20,406	\$ 21,634
技術報酬金	9,285	12,068
租金收入	1,296	1,296
其他收入	169,215	45,310
合計	<u>\$ 200,202</u>	<u>\$ 80,308</u>

(二十) 其他利益及損失

	113年度	112年度
外幣兌換利益	\$ 181,190	\$ 58,665
透過損益按公允價值衡量之金融資產 /負債損失	7,593 (	304)
處分不動產、廠房及設備利益	-	2,466
其他利益及損失	337	505
合計	<u>\$ 189,120</u>	<u>\$ 61,332</u>

(二十一) 財務成本

	113年度	112年度
銀行借款	\$ 98,538	\$ 111,351
租賃負債之利息	1,236	319
	<u>\$ 99,774</u>	<u>\$ 111,670</u>

(二十二) 費用性質之額外資訊

	113年度	112年度
製成品存貨之變動	(\$ 45,702)	\$ 5,731
耗用之原料及物料	3,222,634	3,677,866
員工福利費用	756,692	772,563
不動產、廠房及設備折舊費用	197,030	190,658
其他費用	6,747,552	9,926,374
營業成本及營業費用	<u>\$ 10,878,206</u>	<u>\$ 14,573,192</u>

(二十三) 員工福利費用

	113年度	112年度
薪資費用	\$ 650,614	\$ 660,228
勞健保費用	54,695	58,031
退休金費用	23,191	25,219
其他用人費用	28,192	29,085
	<u>\$ 756,692</u>	<u>\$ 772,563</u>

1. 依本公司修訂後章程規定，本公司應以當年度稅前利益扣除分配員工酬勞及董事酬勞前之利益於保留彌補累積虧損數額後，如尚有餘額，應提撥員工酬勞不低於5%及董事酬勞不高於1%。
2. 本公司民國113年及112年度員工酬勞估列金額分別為\$185,000及\$183,000；董事酬勞估列金額分別為\$28,000及\$24,000，前述金額帳列薪資費用科目。

民國113年係以截至當期止之獲利情況，並參酌以前年度發放比例與章程所定之成數為基礎估列。本公司於民國114年3月10日經董事會決議配發員工酬勞及董事酬勞分別為\$185,000及\$28,000，皆採現金方式發放。



經董事會決議之民國 112 年度員工酬勞及董事酬勞與民國 112 年度財務報告認列之金額一致。

本公司董事會通過之員工及董事酬勞相關資訊可至公開資訊觀測站查詢。

(二十四) 所得稅

1. 所得稅費用

所得稅費用組成部分：

	<u>113年度</u>	<u>112年度</u>
當期所得稅：		
當期所得產生之所得稅	\$ 411,946	\$ 215,258
未分配盈餘加徵	26,752	153,459
以前年度所得稅高估數	( 76,413)	( 1,171)
當期所得稅總額	<u>362,285</u>	<u>367,546</u>
遞延所得稅：		
暫時性差異之原始產生及迴轉	( 164,806)	( 104,045)
所得稅費用	<u>\$ 197,479</u>	<u>\$ 263,501</u>

2. 所得稅費用與會計利潤關係：

	<u>113年度</u>	<u>112年度</u>
稅前淨利按法定稅率計算所得稅	\$ 620,789	\$ 554,103
按稅法規定不得認列影響數	( 373,649)	( 442,890)
未分配盈餘加徵	26,752	153,459
以前年度所得稅高估數	( 76,413)	( 1,171)
所得稅費用	<u>\$ 197,479</u>	<u>\$ 263,501</u>

3. 因暫時性差異而產生之各遞延所得稅資產或負債金額如下：

	113年		
	1月1日	認列於損益	12月31日
遞延所得稅資產：			
-暫時性差異：			
未實現存貨跌價及呆滯			
損失	\$ 52,682	(\$ 10,681)	\$ 42,001
備抵呆帳	588	-	588
未實現兌換損失	-	12,487	12,487
員工未休假獎金	3,274	-	3,274
資產減損損失	1,905	-	1,905
其他	16,324	( 1,585)	14,739
小計	74,773	221	74,994
-遞延所得稅負債：			
未實現投資利益	( 1,105,959)	133,200	( 972,759)
未實現兌換利益	( 31,385)	31,385	-
	( 1,137,344)	164,585	( 972,759)
合計	(\$ 1,062,571)	\$ 164,806	(\$ 897,765)

	112年		
	1月1日	認列於損益	12月31日
遞延所得稅資產：			
-暫時性差異：			
未實現存貨跌價及呆滯			
損失	\$ 47,682	\$ 5,000	\$ 52,682
備抵呆帳	588	-	588
未實現兌換損失	50,255	( 50,255)	-
員工未休假獎金	3,274	-	3,274
資產減損損失	1,735	170	1,905
其他	17,110	( 786)	16,324
小計	120,644	( 45,871)	74,773
-遞延所得稅負債：			
未實現投資利益	( 1,287,260)	181,301	( 1,105,959)
未實現兌換利益	-	( 31,385)	( 31,385)
小計	( 1,287,260)	149,916	( 1,137,344)
合計	(\$ 1,166,616)	\$ 104,045	(\$ 1,062,571)

4. 未認列為遞延所得稅資產之可減除暫時性差異

	113年12月31日	112年12月31日
可減除暫時性差異	(\$ 1,099,387)	\$ 217,732

5. 本公司營利事業所得稅業經稅捐稽徵機關核定至民國 111 年度。

(二十五) 每股盈餘

	113年度		
	稅後金額	加權平均流通 在外股數(仟股)	每股盈餘 (元)
<u>基本每股盈餘</u>			
歸屬於母公司普通股股東之本期 淨利	\$ 2,906,467	292,398	\$ 9.94
<u>稀釋每股盈餘</u>			
歸屬於母公司普通股股東之本期 淨利	\$ 2,906,467	292,398	
具稀釋作用之潛在普通股之影響 員工酬勞	-	2,146	
歸屬於母公司普通股股東之本期 淨利加潛在普通股之影響	\$ 2,906,467	294,544	\$ 9.87
	112年度		
	稅後金額	加權平均流通 在外股數(仟股)	每股盈餘 (元)
<u>基本每股盈餘</u>			
歸屬於母公司普通股股東之本期 淨利	\$ 2,507,016	292,398	\$ 8.57
<u>稀釋每股盈餘</u>			
歸屬於母公司普通股股東之本期 淨利	\$ 2,507,016	292,398	
具稀釋作用之潛在普通股之影響 員工酬勞	-	2,676	
歸屬於母公司普通股股東之本期 淨利加潛在普通股之影響	\$ 2,507,016	295,074	\$ 8.50

(二十六) 現金流量補充資訊

1. 僅有部分現金支付之投資活動：

	113年度	112年度
購置不動產、廠房及設備	\$ 41,952	\$ 94,589
加：期初應付設備款	2,096	904
減：期末應付設備款	(394)	(2,096)
本期支付現金	\$ 43,654	\$ 93,397

2. 不影響現金流量之投資活動：

	113年度	112年度
預付設備款及轉列不動產、廠房 及設備	\$ 2,840	\$ 140,357

(二十七) 來自籌資活動之負債之變動

	113年			
	短期借款	長期借款	租賃負債	來自籌資活動之負債總額
1月1日	\$ 4,370,000	\$ 1,750,000	\$ 16,641	\$ 6,136,641
籌資現金流量之變動	( 1,462,112)	218,750	( 15,585)	( 1,258,947)
利息費用支付數(註)	-	-	1,236	1,236
利息費用(註)	-	-	( 1,236)	( 1,236)
其他非現金之變動	-	-	62,246	62,246
12月31日	<u>\$ 2,907,888</u>	<u>\$ 1,968,750</u>	<u>\$ 63,302</u>	<u>\$ 4,939,940</u>

註:表列營業活動之現金流量

	112年			
	短期借款	長期借款	租賃負債	來自籌資活動之負債總額
1月1日	\$ 3,721,928	\$ 2,450,000	\$ 12,364	\$ 6,184,292
籌資現金流量之變動	648,072	( 700,000)	( 12,150)	( 64,078)
利息費用支付數(註)	-	-	319	319
利息費用(註)	-	-	( 319)	( 319)
其他非現金之變動	-	-	16,427	16,427
12月31日	<u>\$ 4,370,000</u>	<u>\$ 1,750,000</u>	<u>\$ 16,641</u>	<u>\$ 6,136,641</u>

註:表列營業活動之現金流量

七、關係人交易

(一) 關係人之名稱及關係

關係人名稱	與本公司之關係
台表科技有限公司(台表科技)	本公司之子公司
TAIWAN SURFACE MOUNTING TECHNOLOGY (B. V. I.) CO. LIMITED ( B. V. I. 台表)(註3)	"
峻泓光電股份有限公司(峻泓光電)	"
百弘投資股份有限公司(百弘投資)	"
捷訊科技股份有限公司(捷訊科技)	"
TAIWAN SURFACE MOUNTING TECHNOLOGY (Singapore)Pte. Ltd.(TSMT Singapore)	"
TSMT Vietnam Co.,Ltd.(註2)(TSMT Vietnam)	台表SG之子公司
遠程通訊科技股份有限公司(遠程通訊)	"
Regent Manner International Holdings Limited(峻凌國際)	本公司之孫公司
TAIWAN SURFACE MOUNTING TECHNOLOGY (U. S. A) CO., LTD. ( TSMT-USA)(註3)	"

關係人名稱	與本公司之關係
TAIWAN SURFACE MOUNTING TECHNOLOGY (India) Pvt. Ltd.	"
RMIH TECHNOLOGY (India) Pvt. Ltd.	"
TSMT MEXICO, S.A. DE C.V.	"
Regent Manner (B.V.I.) Limited (峻凌B.V.I.)	本公司之曾孫公司
峻凌有限公司(香港峻凌)	峻凌B.V.I.之子公司
峻凌電子(蘇州)有限公司(蘇州峻凌)	香港峻凌之子公司
台表科技(蘇州)電子有限公司(蘇州台表)	"
峻凌電子(寧波)有限公司(寧波峻凌)	"
峻凌電子(廈門)有限公司(廈門峻凌)	"
峻凌電子(成都)有限公司(成都峻凌)	"
峻凌電子(東莞)有限公司(東莞峻凌)	"
寧波永富貿易有限公司(寧波永富)	"
峻凌電子(合肥)有限公司(合肥峻凌)	"
峻凌電子(重慶)有限公司(重慶峻凌)	"
泰銘綠能股份有限公司(泰銘綠能)	百弘投資之子公司
東莞智富電子有限公司(東莞智富)	寧波永富之子公司
峻凌電子(咸陽)有限公司(咸陽峻凌)	蘇州峻凌之子公司
TELE SYSTEM COMMUNICATIONS DE MEXICO, S.A. DE C.V(遠程墨西哥)(註1)	遠程通訊之子公司
TSC ELECTRONIC PTE. LTD.	"
董事、監察人、總經理及副總經理等	本公司主要管理階層
註1：TELE SYSTEM COMMUNICATIONS DE MEXICO, S.A. DE C.V. 已於民國113年8月清算完成並註銷。	
註2：TSMT Vietnam Co., Ltd. 由本公司於民國112年2月出資設立，列入合併子公司。另本公司於民國113年4月30日將其股權全數轉讓由 TSMT Technology (Singapore) Pte.Ltd. 直接持有。	
註3：Taiwan Surface Mounting Technology (B.V.I) Co. Limited 於民國113年1月份將 Taiwan Surface Mounting Technology (U.S.A) Co., Ltd 股權全數轉讓由本公司直接持有。	

## (二) 與關係人間之重大交易事項

### 1. 營業收入

	113年度	112年度
商品銷售：		
子公司	\$ 20,420	\$ 41,309
關聯企業	12,145	4,712
	<u>\$ 32,565</u>	<u>\$ 46,021</u>

上開銷貨收入係本公司受關係人委託製造，其價格依雙方協議之計價模式而定。民國113年及112年度收款條件為月結90~120天，與一般客戶相當。

## 2. 進貨

	113年度	112年度
商品購買：		
蘇州峻凌	\$ 4,753,137	\$ 8,731,742
關聯企業	945,071	308,708
子公司	51,072	14
	<u>\$ 5,749,280</u>	<u>\$ 9,040,464</u>

上開進貨係向子公司及關聯企業購入原料及成品，進貨價格係依雙方議定之價格計價，付款條件為月結 90~120 天付款，與一般供應商約當。

## 3. 應收關係人款項

	113年12月31日	112年12月31日
捷訊	\$ 21,456	\$ 32,408
遠程	10,838	8,742
蘇州峻凌	743	5,487
關聯企業	38	4,105
	<u>\$ 33,075</u>	<u>\$ 50,742</u>

應收關係人款項主要來自銷售商品。該應收款項並無抵押及附息。

## 4. 其他應收款

	113年12月31日	112年12月31日
蘇州峻凌	\$ 715,388	\$ 2,625,143
台表越南	323,276	13,809
關聯企業	36,414	71,256
子公司	270	107
	<u>\$ 1,075,348</u>	<u>\$ 2,710,315</u>

上開其他應收款主要係本公司依代採購合約採購原料及設備之應收款項，暨應收技術報酬金等，請詳附註七(二)8.及附註十三(一)之說明。

## 5. 應付關係人款項

	113年12月31日	112年12月31日
蘇州峻凌	\$ 4,237,418	\$ 6,715,355
合肥峻凌	765,674	-
關聯企業	168,781	182,136
子公司	54,719	10
	<u>\$ 5,226,592</u>	<u>\$ 6,897,501</u>

應付關係人款項主要來自進貨交易。該應付款項並無附息。

## 6. 其他應付款

	<u>113年12月31日</u>	<u>112年12月31日</u>
其他應付款-其他：		
寧波永富	\$ 115	\$ -
香港峻凌	89	-
遠程	50	6
子公司	8	-
	<u>\$ 262</u>	<u>\$ 6</u>

## 7. 財產交易

### (1) 取得不動產、廠房及設備

	<u>113年度</u>	<u>112年度</u>
關聯企業	<u>\$ 10,764</u>	<u>\$ 9,596</u>

### (2) 處分不動產、廠房及設備

	<u>113年度</u>		<u>112年度</u>	
	<u>出售價款</u>	<u>處分(損)益</u>	<u>出售價款</u>	<u>處分(損)益</u>
關聯企業	<u>\$ 39,955</u>	<u>\$ -</u>	<u>\$ 2,608</u>	<u>\$ -</u>

### (3) 取得金融資產

	<u>113年度</u>		<u>112年度</u>	
	<u>帳列項目</u>	<u>交易股數</u>	<u>交易標的</u>	<u>取得價款</u>
TSMT-USA	採權益法之投資	1,000,000	股票	<u>\$ 31,788</u>

	<u>112年度</u>		<u>取得價款</u>
	<u>帳列項目</u>	<u>交易股數</u>	<u>交易標的</u>
TSMT Singapore	採權益法之投資	50,000,000	股票
			<u>\$ 1,597,600</u>

### (4) 處分金融資產

本公司於民國 113 年 4 月 30 日以 \$488,250 將 TSMT Vietnam Co., Ltd. 股權全數轉讓由 TSMT Technology (Singapore) Pte.Ltd. 直接持有。

## 8. 代採購原料/其他收入

(1) 本公司因客戶之要求，民國 113 年及 112 年度依代採購合約，代關聯企業採購原料之金額分別為 \$2,272,467 及 \$3,229,210；本公司民國 113 年及 112 年度因代採購原料所收取之處理收入分別為 \$122,694 及 \$15,507，帳列其他收入，該代採購原料交易未列入本公司之銷貨收入及進貨。本公司代採購之收付款條件均約為月結 90~120 天，收付期間相當，分別列為「其他應收款-關係人」及「應付帳款」。

(2) 本公司於民國 113 年及 112 年度向香港峻凌收取技術報酬金分別為 \$9,285 及 \$12,068，表列「其他收入」科目項下，收款條件為月結 90~120 天，截至民國 113 年及 112 年 12 月 31 日止應收款項計 \$0 及 \$12,671，帳列「其他應收款-關係人」科目項下。

(3)本公司於民國 113 年及 112 年度提供香港峻凌管理服務收取之收入分別為\$20,406及\$21,634，表列「其他收入」科目項下，收款條件為月結 90~120 天，截至民國 113 年及 112 年 12 月 31 日止應收款項計\$0及\$0，帳列「其他應收款-關係人」科目項下。

#### 9. 背書保證情形

本公司為關係人背書保證明細如下：

被背書保證對象	113年12月31日	112年12月31日
子公司	\$ 1,475,550	\$ 921,300

#### (三)主要管理階層薪酬資訊

	113年度	112年度
短期員工福利	\$ 85,762	\$ 69,925

#### 八、質押之資產

無。

#### 九、重大或有負債及未認列之合約承諾

##### (一)或有事項

無。

##### (二)承諾事項

本公司對子公司背書保證之情形，請詳附註七(二)9.之說明。

#### 十、重大之災害損失

無。

#### 十一、重大之期後事項

本公司於民國 114 年 3 月 10 日經董事會提議民國 113 年度盈餘分派案，擬分派現金股利\$1,608,191(每股 5.5 元)，前述民國 113 年度盈餘分派議案，截至民國 114 年 3 月 10 日止，尚未經股東會決議。

#### 十二、其他

##### (一)資本管理

本公司之資本管理目標，係為保障公司能繼續經營，維持最佳資本結構以降低資金成本，並為股東提供報酬。為了維持或調整資本結構，本公司可能會調整支付予股東之股利金額、退還資本予股東、發行新股或出售資產以降低債務。本公司利用負債資本比率以監控其資本，該比率係按債務淨額除以資本總額計算。債務淨額之計算為總借款(包括資產負債表所列報之「流動及非流動借款」)。資本總額之計算為資產負債表所列報之「權益」。

於民國 113 年及 112 年 12 月 31 日，本公司之負債資本比率如下：

	113年12月31日	112年12月31日
總借款	\$ 4,876,638	\$ 6,120,000
總權益	\$ 22,585,554	\$ 19,818,118
負債資本比率	22%	31%



## (二) 金融工具

### 1. 金融工具之種類

	113年12月31日	112年12月31日
<u>金融資產</u>		
透過損益按公允價值衡量之金融資產		
強制透過損益按公允價值衡量之金融資產	\$ 3,254	\$ -
按攤銷後成本衡量之金融資產		
現金	4,245,071	3,343,762
按攤銷後成本衡量之金融資產	983,700	3,224,550
應收票據	-	201
應收帳款	4,147,042	2,930,495
其他應收款	1,104,533	2,762,006
存出保證金	3,050	1,630
	<u>\$ 10,486,650</u>	<u>\$ 12,262,644</u>
	113年12月31日	112年12月31日
<u>金融負債</u>		
透過損益按公允價值衡量之金融負債		
持有供交易之金融負債	\$ -	\$ 5,129
按攤銷後成本衡量之金融負債		
短期借款	2,907,888	4,370,000
應付票據	4,914	6,671
應付帳款	7,994,967	9,573,026
其他應付款	1,139,885	1,111,092
長期借款(包含一年或一營業週期內到期)	1,968,750	1,750,000
存入保證金	30	30
	<u>\$ 14,016,434</u>	<u>\$ 16,815,948</u>
租賃負債	<u>\$ 63,302</u>	<u>\$ 16,641</u>

### 2. 風險管理政策

- (1) 本公司日常營運受多項財務風險之影響，包含市場風險(包括匯率風險、利率風險及價格風險)、信用風險及流動性風險。為減少不確定性導致對本公司財務績效之不利影響，本公司承作遠期匯率合約及匯率選擇權合約以規避匯率風險。本公司承作之衍生工具係為避險之目的，並非用以交易或投機。
- (2) 風險管理工作由本公司財務部按照董事會核准之政策執行。本公司財務部透過與公司內各營運單位密切合作，以負責辨認、評估與規避財務風險。董事會對整體風險管理訂有書面原則，亦對特定範圍與事項提供書面政策，例如匯率風險、利率風險、信用風險、衍生與非衍生金融工具之使用，以及剩餘流動資金之投資。

(3)承作衍生工具以規避財務風險之資訊，請詳附註六、(二)。

### 3. 重大財務風險之性質及程度

#### (1) 市場風險

##### 匯率風險

- A. 本公司相關匯率風險來自未來之商業交易及已認列之資產與負債。
- B. 本公司管理階層已訂定政策，管理相對其功能性貨幣之匯率風險。各公司應透過公司財務部就其整體匯率風險進行避險。匯率風險的衡量是透過高度很有可能產生之美元及人民幣支出的預期交易，採用遠期外匯合約以減少匯率波動對於預期購買存貨成本之影響。
- C. 本公司以遠期匯率交易規避匯率風險，惟未適用避險會計，帳列透過損益按公允價值衡量之金融資產或負債，請詳附註六、(二)。
- D. 本公司從事之業務涉及若干非功能性貨幣，故受匯率波動之影響，具重大匯率波動影響之外幣資產及負債資訊如下：

113年12月31日

	<u>外幣(仟元)</u>	<u>匯率</u>	<u>帳面金額</u> (新台幣)
(外幣：功能性貨幣)			
<u>金融資產</u>			
<u>貨幣性項目</u>			
美金：新台幣	\$ 240,948	32.79	\$ 7,900,685
日幣：新台幣	16,413	0.210	3,447
歐元：新台幣	964	34.14	32,911
人民幣：新台幣	277	4.562	1,264
<u>非貨幣性項目</u>			
美金：新台幣	810,169	32.79	26,565,442
港幣：新台幣	1,033	4.222	4,361
<u>金融負債</u>			
<u>貨幣性項目</u>			
美金：新台幣	\$ 234,830	32.79	\$ 7,700,076
人民幣：新台幣	34,614	4.562	157,909

112年12月31日

	外幣(仟元)	匯率	帳面金額 (新台幣)
(外幣：功能性貨幣)			
<u>金融資產</u>			
<u>貨幣性項目</u>			
美金：新台幣	\$ 386,259	30.71	\$ 11,862,014
日幣：新台幣	16,413	0.217	3,562
歐元：新台幣	651	33.98	22,121
人民幣：新台幣	160	4.336	694
<u>非貨幣性項目</u>			
美金：新台幣	814,689	30.71	25,019,099
港幣：新台幣	1,032	3.929	4,055
<u>金融負債</u>			
<u>貨幣性項目</u>			
美金：新台幣	\$ 301,611	30.71	\$ 9,262,474

E. 本公司貨幣性項目因匯率波動具重大影響於民國113年及112年度認列之全部兌換(損)益總金額分別為\$181,190及\$58,665。

F. 本公司因重大匯率波動影響之外幣市場風險分析如下：

113年12月31日

	<u>敏感度分析</u>		
(外幣：功能性貨幣)	<u>變動幅度</u>	<u>稅前損益影響</u>	<u>其他綜合損益影響</u>
<u>金融資產</u>			
<u>貨幣性項目</u>			
美金：新台幣	1%	\$ 79,007	\$ -
日幣：新台幣	1%	34	-
歐元：新台幣	1%	329	-
人民幣：新台幣	1%	13	-
<u>金融負債</u>			
<u>貨幣性項目</u>			
美金：新台幣	1%	\$ 77,001	\$ -
人民幣：新台幣	1%	1,579	-

112年12月31日

敏感度分析

變動幅度	稅前損益影響	其他綜合損益影響
(外幣：功能性貨幣)		
<u>金融資產</u>		
<u>貨幣性項目</u>		
美金：新台幣	1%	\$ 118,620 \$ -
日幣：新台幣	1%	36 -
歐元：新台幣	1%	221 -
人民幣：新台幣	1%	7 -
<u>金融負債</u>		
<u>貨幣性項目</u>		
美金：新台幣	1%	\$ 92,625 \$ -

價格風險

- A. 本公司暴露於價格風險的權益工具，係所持有帳列於透過其他綜合損益按公允價值衡量之金融資產。為管理權益工具投資之價格風險，本公司將其投資組合分散，其分散之方式係根據本公司設定之限額進行。
- B. 本公司主要投資於國內公司發行之權益工具及國外未上市櫃之權益工具，此等權益工具之價格會因該投資標的未來價值之不確定性而受影響。若該等權益工具價格上升或下跌 1%，而其他所有因素維持不變之情況下，對其他綜合損益因分類為透過其他綜合損益按公允價值衡量之權益投資之利益或損失分別增加或減少 \$1,185 及 \$1,096。

現金流量及公允價值利率風險

- A. 本公司之利率風險主要來自按浮動利率發行之長期借款，使公司暴露於現金流量利率風險，部份風險按浮動利率持有之現金及約當現金抵銷。於民國 113 年及 112 年度，本公司按浮動利率發行之借款主要為新台幣計價。
- B. 當新台幣借款利率上升或下跌 1%，而其他所有因素維持不變之情況下，民國 113 年及 112 年度之稅前淨利將分別減少或增加 \$19,688 及 \$17,500，主要係因浮動利率借款導致利息費用隨之變動所致。

(2) 信用風險

- A. 本公司之信用風險係因客戶或金融工具之交易對手無法履行合約義務而導致本公司財務損失之風險，主要來自交易對手無法清償按收款條件支付之應收帳款，及分類為按攤銷後成本衡量、透過其他綜合損益按公允價值衡量與透過損益按公允價值衡量之債務工具投資的合約現金流量。與分類為透過其他綜合損益按公允價值衡量之債務工具投資的合約現金流量。

- B. 本公司係以公司角度建立信用風險之管理。依內部明定之授信政策，公司內各營運個體與每一新客戶於訂定付款及提出交貨之條款與條件前，須對其進行管理及信用風險分析。內部風險控管係透過考慮其財務狀況、過往經驗及其他因素，以評估客戶之信用品質。個別風險之限額係董事會依內部或外部之評等而制訂，並定期監控信用額度之使用。
- C. 本公司採用 IFRS 9 提供以下之前提假設，作為判斷自原始認列後金融工具之信用風險是否有顯著增加之依據：  
當合約款項按約定之支付條款逾期超過 30 天，視為金融資產自原始認列後信用風險已顯著增加。
- D. 本公司採用 IFRS 9 提供前提假設，當合約款項按約定之支付條款逾期超過 90 天，視為已發生違約。
- E. 本公司按客戶評等之特性將對客戶之應收帳款，採用簡化作法以損失率法為基礎估計預期信用損失。
- F. 本公司納入台灣經濟研究院景氣觀測報告，對未來前瞻性的考量調整按特定期間歷史及現時資訊所建立之損失率，以估計應收帳款的備抵損失，民國 113 年及 112 年 12 月 31 日之損失率法如下：

<u>113年12月31日</u>	<u>個別A</u>	<u>群組A</u>	<u>合計</u>
預期損失率	100%	0.03%	
帳面價值總額	\$ -	\$4,116,904	\$4,116,904
備抵損失	-	2,937	2,937
<u>112年12月31日</u>	<u>個別A</u>	<u>群組A</u>	<u>合計</u>
預期損失率	100%	0.03%	
帳面價值總額	\$ 279	\$2,882,411	\$2,882,690
備抵損失	279	2,658	2,937

群組 A：未有逾期超過 90 天付款之優良客戶。

- G. 本公司採簡化作法之應收帳款備抵損失變動表如下：

	<u>113年</u>
1月1日	\$ 2,937
減損損失提列	-
沖銷	-
12月31日	<u>\$ 2,937</u>
	<u>112年</u>
1月1日	\$ 2,937
減損損失提列	-
沖銷	-
12月31日	<u>\$ 2,937</u>

### (3) 流動性風險

- A. 現金流量預測是由公司內各部門執行，並由公司財務部予以彙總。公司財務部監控公司流動資金需求之預測，確保其有足夠資金得以支應營運需要，此等預測考量公司之財務比率目標，及外部監管法令之要求。
- B. 下表係本公司之非衍生金融負債，按相關到期日予以分組，非衍生金融負債係依據資產負債表日至合約到期日之剩餘期間進行分析。下表所揭露之合約現金流量金額係未折現之金額。

#### 非衍生金融負債：

113年12月31日	1年以內	2至5年內	5年以上
短期借款	\$ 2,958,776	\$ -	\$ -
應付票據	4,914	-	-
應付帳款	7,994,967	-	-
其他應付款	1,139,885	-	-
租賃負債	22,507	43,544	-
長期借款(包含一年內到期)	253,690	1,785,212	-

#### 非衍生金融負債：

112年12月31日	1年以內	2至5年內	5年以上
短期借款	\$ 4,439,920	\$ -	\$ -
應付票據	6,671	-	-
應付帳款	9,573,026	-	-
其他應付款	1,111,092	-	-
租賃負債	7,704	9,541	-
長期借款(包含一年內到期)	63,737	1,741,471	-

- C. 本公司並不預期到期日分析之現金流量發生時點會顯著提早，或實際金額會有顯著不同。

### (三) 公允價值資訊

1. 為衡量金融及非金融工具之公允價值所採用評價技術的各等級定義如下：

第一等級：企業於衡量日可取得之相同資產或負債於活絡市場之報價（未經調整）。活絡市場係指有充分頻率及數量之資產或負債交易發生，以在持續基礎上提供定價資訊之市場。本公司投資之上市櫃股票投資的公允價值皆屬之。

第二等級：資產或負債直接或間接之可觀察輸入值，但包括於第一等級之報價者除外。本公司投資大部分衍生工具的公允價值均屬之。

第三等級：資產或負債之不可觀察輸入值。本公司投資之部分衍生工具及無活絡市場之權益工具投資皆屬之。

2. 以公允價值衡量之金融及非金融工具，本公司依資產及負債之性質、特性及風險及公允價值等級之基礎分類，相關資訊如下：

(1) 本公司依資產及負債之性質分類，相關資訊如下：

113年12月31日	<u>第一等級</u>	<u>第二等級</u>	<u>第三等級</u>	<u>合計</u>
資產				
<u>重複性公允價值</u>				
透過其他綜合損益按公允價值衡量之金融資產				
權益證券	<u>\$ 118,526</u>	<u>\$ -</u>	<u>\$ -</u>	<u>\$ 118,526</u>
透過損益按公允價值衡量之金融資產				
換匯換利合約	<u>\$ -</u>	<u>\$ 3,254</u>	<u>\$ -</u>	<u>\$ 3,254</u>
112年12月31日	<u>第一等級</u>	<u>第二等級</u>	<u>第三等級</u>	<u>合計</u>
資產				
<u>重複性公允價值</u>				
透過其他綜合損益按公允價值衡量之金融資產				
權益證券	<u>\$ 109,580</u>	<u>\$ -</u>	<u>\$ -</u>	<u>\$ 109,580</u>
負債				
<u>重複性公允價值</u>				
透過損益按公允價值衡量之金融負債				
換匯換利合約	<u>\$ -</u>	<u>\$ 5,129</u>	<u>\$ -</u>	<u>\$ 5,129</u>

(2) 本公司用以衡量公允價值所使用之方法及假設說明如下：

A. 本公司採用市場報價作為公允價輸入值(即第一等級)者，依工具之特性分列如下：

上市(櫃)公司股票

市場報價

收盤價

B. 當評估非標準化且複雜性較低之金融工具時，例如無活絡市場之債務工具、利率交換合約、換匯合約及選擇權，本公司採用廣為市場參與者使用之評價技術。此類金融工具之評價模型所使用之參數通常為市場可觀察資訊。

C. 本公司將信用風險評價調整納入金融工具及非金融工具公允價值計算考量，以分別反映交易對手信用風險及本公司信用品質。

3. 民國 113 年及 112 年度無第一等級與第二等級間之任何移轉。

十三、附註揭露事項

(一)重大交易事項相關資訊

1. 資金貸與他人：請詳附表一。

2. 為他人背書保證：請詳附表二。
3. 期末持有有價證券情形（不包含投資子公司、關聯企業及合資控制部分）：請詳附表三。
4. 累積買進或賣出同一有價證券之金額達新台幣三億元或實收資本額百分之二十以上：本公司及轉投資公司無此情形。
5. 取得不動產之金額達新台幣三億元或實收資本額百分之二十以上：請詳附表四
6. 處分不動產之金額達新台幣三億元或實收資本額百分之二十以上：本公司及轉投資公司無此情形。
7. 與關係人進、銷貨之金額達新台幣一億元或實收資本額百分之二十以上：請詳附表五。
8. 應收關係人款項達新台幣一億元或實收資本額百分之二十以上：請詳附表六。
9. 從事衍生工具交易：請詳附註六、(二)及附註十二、(二)。
10. 母公司與子公司及各子公司間之業務關係及重要交易往來情形及金額(個別交易未達\$10,000以上者，不予揭露；另相對之關係人交易不另行揭露。)：請詳附表七。

(二) 轉投資事業相關資訊

被投資公司名稱、所在地區等相關資訊(不包含大陸被投資公司)：請詳附表八。

(三) 大陸投資資訊

1. 基本資料：請詳附表九。
2. 本公司直接或間接由第三地區事業與轉投資大陸之被投資公司所發生之下列重大交易事項：
  - (1) 進貨金額及百分比與相關應付款項之期末餘額及百分比：請詳附表五之說明。
  - (2) 銷貨金額及百分比與相關應收款項之期末餘額及百分比：請詳附表五之說明。
  - (3) 財產交易金額及其所產生之損益數額：無。
  - (4) 票據背書、保證或提供擔保品之期末餘額及其目的：請詳附表二之說明。
  - (5) 資金融通之最高餘額、期末餘額、利率區間：請詳附表一之說明。



(6)其他對當期損益或財務狀況有重大影響之交易事項，如勞務之提供或收受等：

- A. 本公司間接持有之子公司香港峻凌，民國 113 年度委託蘇州峻凌代為加工生產電子資訊產品電路板所支付之加工費，分別計 HKD317,791 仟元；此加工費係按約定價格計價，付款條件均為月結 90~120 天。
- B. 本公司民國 113 年度代間接持有之關聯企業代採購原料之金額計 \$2,272,467，收取之處理收入計 \$122,694。
- C. 本公司間接持有之子公司香港峻凌，民國 113 年度代本公司及關聯企業代採購原料之金額及收取處理收入彙總如下：

交易對象	代採購原料金額	收取處理收入金額
台灣表面黏著科技股份有限公司	HKD 308 仟元	HKD 1 仟元
峻凌電子(重慶)有限公司	HKD 218,714 仟元	-
峻凌電子(蘇州)有限公司	HKD 57,210 仟元	-
峻凌電子(合肥)有限公司	HKD 54,395 仟元	-
台表科技(蘇州)電子有限公司	HKD 40,864 仟元	-
峻凌電子(廈門)有限公司	HKD 34,828 仟元	HKD 2 仟元
TSMT Vietnam Co., Ltd.	HKD 241 仟元	-

#### (四) 主要股東資訊

主要股東資訊：請詳附表十。

#### 十四、營運部門財務資訊

不適用。

台灣表面黏著科技股份有限公司及子公司

資金貸與他人

民國113年12月31日

附表一

單位：新台幣仟元

編號	貸出資金 之公司	貸與對象	往來項目	是否為 關係人	本期 最高金額	期末餘額	實際動支 金額	利率區間	資金貸 與性質	業務 往來金額	有短期融通 資金必要之			對個別對象 資金貸與限額	資金貸與 總限額	備註	
											原因	提列備抵 呆帳金額	擔保品 名稱 價值				
1	廈門峻凌	蘇州峻凌	其他應收款	是	180,408	-	-	人行一年期定存利率	2	-	營運週轉	-	無	-	1,169,108	1,169,108	
2	廈門峻凌	蘇州峻凌	其他應收款	是	184,116	-	-	人行一年期定存利率	2	-	營運週轉	-	無	-	1,169,108	1,169,108	
3	蘇州台表	蘇州峻凌	其他應收款	是	220,230	-	-	人行一年期定存利率	2	-	營運週轉	-	無	-	2,535,763	2,535,763	
4	蘇州台表	蘇州峻凌	其他應收款	是	183,216	-	-	人行一年期定存利率	2	-	營運週轉	-	無	-	2,535,763	2,535,763	
5	咸陽峻凌	蘇州峻凌	其他應收款	是	183,216	-	-	人行一年期定存利率	2	-	營運週轉	-	無	-	1,841,385	1,841,385	
6	合肥峻凌	蘇州峻凌	其他應收款	是	322,203	-	-	人行一年期定存利率	2	-	營運週轉	-	無	-	3,265,895	3,265,895	
7	TSMT Technology (Singapore) Pte. Ltd.	TSMT Technology (India) Pvt. Ltd.	其他應收款	是	197,040	-	-	6.66929% (依合約規 定)	2	-	營運週轉	-	無	-	1,632,651	1,632,651	
8	香港峻凌	捷訊科技	其他應收款	是	70,000	-	-	2.00	2	-	營運週轉	-	無	-	6,551,154	10,481,847	
9	香港峻凌	TSMT MEXICO, S.A. DE C.V.	其他應收款	是	164,200	163,950	163,950	5.30	2	-	營運週轉	-	無	-	6,551,154	10,481,847	
10	香港峻凌	捷訊科技	其他應收款	是	100,000	100,000	100,000	2.20	2	-	營運週轉	-	無	-	6,551,154	10,481,847	
11	TSMT Technology (Singapore) Pte. Ltd.	TSMT Vietnam Co., Ltd.	其他應收款	是	164,200	163,950	163,950	5.13163% (依合約規 定)	2	-	營運週轉	-	無	-	1,632,651	1,632,651	

註一：資金貸與性質之填寫方法如下：

有業務往來者填1。

有短期融通資金之必要者填2。

註二：本公司及子公司資金貸與個別對象及總限額之計算依本公司訂定之「資金貸與他人作業程序」規定，與本公司有業務往來者，個別對象貸與之金額不得超過申貸資金公司或行號與本公司最近年度業務往來之金額，且不得超過本公司淨值之百分之二十五。有短期融通資金必要者，個別對象之貸與金額不得超過本公司淨值之百分之二十五；TSMT Technology (Singapore) Pte. Ltd. 資金貸與有短期資金融通必要者，個別對象之貸與金額不得超過本公司淨值之百分之四十。本公司與母公司直接及間接持有表決權股份百分之百之國外公司間，如有短期資金融通必要從事資金貸與，其資金貸與之總額及個別對象之限額不得超過本公司淨值之百分之百。

註三：公司董事會通過資金貸與額度與實際撥貸額度相同。

台灣表面黏著科技股份有限公司及子公司

為他人背書保證

民國113年12月31日

附表二

單位：新台幣仟元

編號	背書保證者 公司名稱	被背書保證對象 (註二)		對單一企業 背書保證限額	本期最高 背書保證餘額	期末背書 保證餘額	實際動支 金額	以財產擔保 之背書保證 金額	累計背書保證金 額佔最近期財務 報表淨值之比率	背書保證 最高限額	屬母公司對 子公司背書 保證	屬子公司對 母公司背書 保證	屬對大陸地 區背書保證	備註	
		關係 (註一)	公司名稱												
0	本公司		TSMT Technology (Singapore) Pte. Ltd.	2	\$ 11,292,777	\$ 492,600	\$ 491,850	\$ -	\$ -	2.18	\$ 22,585,554	Y	N	N	
0	本公司		TSMT Technology (India) Pvt. Ltd.	2	11,292,777	492,600	491,850	491,850	-	2.18	\$ 22,585,554	Y	N	N	
0	本公司		TSMT VIETNAM CO., LTD.	2	11,292,777	164,200	163,950	41,819	-	0.73	\$ 22,585,554	Y	N	N	
0	本公司		TSMT MEXICO, S.A. DE C.V.	2	11,292,777	328,400	327,900	327,900	-	1.45	\$ 22,585,554	Y	N	N	

註一：背書保證者與被背書保證對象之關係有下列七種，標示種類即可：

- (1). 有業務關係之公司。
- (2). 公司直接及間接持有表決權之股份超過百分之五十之公司。
- (3). 直接及間接對公司持有表決權之股份超過百分之五十之公司。
- (4). 公司直接及間接持有表決權股份達百分之九十以上之公司間。
- (5). 基於承攬工程需要之同業間或共同起造人間依合約規定互保之公司。
- (6). 因共同投資關係由全體出資股東依其持股比率對其背書保證之公司。
- (7). 同業間依消費者保護法規從事預售屋銷售合約之履約保證連帶擔保。

註二：本公司對外背書保證之總額及對單一企業背書保證之限額如下：

- (一)對外背書保證之總額以本公司淨值為限。
- (二)對外背書保證個別對象之限額，以不超過本公司淨值之百分之五十為限。
- (三)授權董事長執行對外背書保證之限額以不逾本公司淨值百分之十為限。

所稱「淨值」，以最近期經會計師查核簽證或核閱之財務報表所載為準。

台灣表面黏著科技股份有限公司及子公司  
 期末持有有價證券情形（不包含投資子公司、關聯企業及合資控制部分）  
 民國113年12月31日

附表三

單位：新台幣仟元

持有之公司	有價證券種類及名稱	與有價證券發行人之關係	帳列科目	期 末				
				股 數(仟股)	帳面金額	持股比例	公允價值	備註
台灣台表	股票-LED ONE Distribution, Inc.	無	透過其他綜合損益按公允價值 衡量之金融資產-非流動	180	\$ -	18.00	\$ -	無
台灣台表	股票-同泰電子科技股份有限公司	無	透過其他綜合損益按公允價值 衡量之金融資產-非流動	7,454	118,526	7.67	118,526	無
百弘投資	雲云科技股份有限公司	無	透過其他綜合損益按公允價值 衡量之金融資產-非流動	250	-	0.16	-	無
蘇州峻凌	中國建設銀行蘇州分行單位人民幣定期制結構 性存款-32299760020241118002	無	透過損益按公允價值衡量之金 融資產-流動		136,845		136,845	無
蘇州峻凌	國泰世華銀行(中國)保本浮動收益型結構性存 款產品-SHSD240060	無	透過損益按公允價值衡量之金 融資產-流動		91,230		91,230	無
蘇州峻凌	中國建設銀行蘇州分行單位人民幣定期制結構 性存款-32299760020241119002	無	透過損益按公允價值衡量之金 融資產-流動		91,230		91,230	無
蘇州台表	中國建設銀行蘇州分行單位人民幣定期制結構 性存款-32299760020240828005	無	透過損益按公允價值衡量之金 融資產-流動		68,423		68,423	無
蘇州台表	中國建設銀行蘇州分行單位人民幣定期制結構 性存款-32299760020240828006	無	透過損益按公允價值衡量之金 融資產-流動		68,423		68,423	無
蘇州台表	中國建設銀行蘇州分行單位人民幣定期制結構 性存款-32299760020241114001	無	透過損益按公允價值衡量之金 融資產-流動		182,460		182,460	無
蘇州台表	中國建設銀行蘇州分行單位人民幣定期制結構 性存款-32299760020241125003	無	透過損益按公允價值衡量之金 融資產-流動		182,460		182,460	無
東莞智富	玉山(中國)掛鈎匯率EURUSD每日區間累計計息 對公保本型結構性存款F01A01202407013	無	透過損益按公允價值衡量之金 融資產-流動		114,038		114,038	無
東莞智富	玉山(中國)掛鈎匯率EURUSD每日區間累計計息 對公保本型結構性存款F01A01202407014	無	透過損益按公允價值衡量之金 融資產-流動		114,038		114,038	無
東莞智富	玉山(中國)掛鈎匯率EURUSD每日區間累計計息 對公保本型結構性存款F01A01202408007	無	透過損益按公允價值衡量之金 融資產-流動		182,460		182,460	無
東莞智富	玉山(中國)掛鈎匯率EURUSD每日區間累計計息 對公保本型結構性存款F01A01202408008	無	透過損益按公允價值衡量之金 融資產-流動		68,423		68,423	無
東莞智富	玉山(中國)掛鈎匯率EURUSD每日區間累計計息 對公保本型結構性存款F01A01202409010	無	透過損益按公允價值衡量之金 融資產-流動		91,230		91,230	無
東莞智富	玉山(中國)掛鈎匯率EURUSD每日區間累計計息 對公保本型結構性存款F01A01202409011	無	透過損益按公允價值衡量之金 融資產-流動		182,460		182,460	無
東莞智富	玉山(中國)掛鈎匯率EURUSD每日區間累計計息 對公保本型結構性存款F01A01202410011	無	透過損益按公允價值衡量之金 融資產-流動		182,460		182,460	無
東莞智富	玉山(中國)掛鈎匯率EURUSD每日區間累計計息 對公保本型結構性存款F01A01202411007	無	透過損益按公允價值衡量之金 融資產-流動		182,460		182,460	無

持有之公司	有價證券種類及名稱	與有價證券發行人之關係	帳列科目	期 末		備註	
				股 數(仟股)	帳面金額		持股比例
東莞智富	玉山(中國)掛鈎匯率EURUSD每日區間累計計息對公保本型結構性存款F01A01202412009	無	透過損益按公允價值衡量之金融資產-流動		\$ 91,230	\$ 91,230	無
東莞智富	玉山(中國)掛鈎匯率EURUSD每日區間累計計息對公保本型結構性存款F01A01202412010	無	透過損益按公允價值衡量之金融資產-流動		182,460	182,460	無
東莞智富	玉山(中國)掛鈎匯率EURUSD每日區間累計計息對公保本型結構性存款F01A01202412012	無	透過損益按公允價值衡量之金融資產-流動		182,460	182,460	無
東莞智富	玉山(中國)掛鈎匯率EURUSD每日區間累計計息對公保本型結構性存款F01A01202412013	無	透過損益按公允價值衡量之金融資產-流動		91,230	91,230	無
寧波峻凌	富邦華一銀行月享盈/結構性理財產品-SDCNVC20243520	無	透過損益按公允價值衡量之金融資產-流動		68,423	68,423	無
寧波峻凌	富邦華一銀行月享盈/結構性理財產品-SDCNVC20244324	無	透過損益按公允價值衡量之金融資產-流動		27,369	27,369	無
寧波峻凌	富邦華一銀行月享盈/結構性理財產品-SDCNVC20244343	無	透過損益按公允價值衡量之金融資產-流動		136,845	136,845	無
廈門峻凌	富邦華一銀行月享盈/結構性理財產品-SDCNVC20243261	無	透過損益按公允價值衡量之金融資產-流動		54,738	54,738	無
廈門峻凌	富邦華一銀行月享盈/結構性理財產品-SDCNVC20244033	無	透過損益按公允價值衡量之金融資產-流動		45,615	45,615	無
廈門峻凌	富邦華一銀行月享盈/結構性理財產品-SDCNVC20244034	無	透過損益按公允價值衡量之金融資產-流動		45,616	45,616	無
廈門峻凌	富邦華一銀行月享盈/結構性理財產品-SDCNVC20244035	無	透過損益按公允價值衡量之金融資產-流動		22,808	22,808	無
東莞峻凌	富邦華一銀行月享盈/結構性理財產品-SDCNVC20241813	無	透過損益按公允價值衡量之金融資產-流動		114,038	114,038	無
東莞峻凌	中國建設銀行廣東省分行單位人民幣定制型結構性存款	無	透過損益按公允價值衡量之金融資產-流動		45,615	45,615	無
東莞峻凌	中國建設銀行廣東省分行單位人民幣定制型結構性存款	無	透過損益按公允價值衡量之金融資產-流動		54,738	54,738	無
寧波永富	富邦華一銀行月享盈/結構性理財產品-SDCNVC20244332	無	透過損益按公允價值衡量之金融資產-流動		41,054	41,054	無
寧波永富	富邦華一銀行月享盈/結構性理財產品-SDCNVC20244331	無	透過損益按公允價值衡量之金融資產-流動		41,054	41,054	無
寧波永富	富邦華一銀行月享盈/結構性理財產品-SDCNVC20244330	無	透過損益按公允價值衡量之金融資產-流動		36,493	36,493	無
重慶峻凌	廈門銀行結構性存款-CK2402764	無	透過損益按公允價值衡量之金融資產-流動		182,461	182,461	無
咸陽峻凌	興業銀行企業金融人民幣結構性存款產品CC45240813000-0000000	無	透過損益按公允價值衡量之金融資產-流動		45,616	45,616	無
咸陽峻凌	興業銀行企業金融人民幣結構性存款產品CC45240904003-0000000	無	透過損益按公允價值衡量之金融資產-流動		182,461	182,461	無

持有之公司	有價證券種類及名稱	與有價證券發行人之關係	帳列科目	期		末		備註
				股數(仟股)	帳面金額	持股比例	公允價值	
咸陽峻凌	興業銀行企業金融人民幣結構性存款產品 CC45240918001-0000000	無	透過損益按公允價值衡量之金 融資產-流動		\$ 182,461		\$ 182,461	無
咸陽峻凌	興業銀行企業金融人民幣結構性存款產品 CC45240918002-0000000	無	透過損益按公允價值衡量之金 融資產-流動		182,461		182,461	無
咸陽峻凌	興業銀行企業金融人民幣結構性存款產品 CC45240926000-0000000	無	透過損益按公允價值衡量之金 融資產-流動		91,231		91,231	無
咸陽峻凌	興業銀行企業金融人民幣結構性存款產品 CC45241202001-0000000	無	透過損益按公允價值衡量之金 融資產-流動		136,846		136,846	無
咸陽峻凌	興業銀行企業金融人民幣結構性存款產品 CC45241218000-0000000	無	透過損益按公允價值衡量之金 融資產-流動		182,461		182,461	無

台灣表面黏著科技股份有限公司及子公司  
 取得不動產之金額達新台幣三億元或實收資本額百分之二十以上  
 民國113年1月1日至12月31日

附表四

單位：新台幣仟元

(除特別註明者外)

取得不動產之 公司	財產名稱	事實發生日	交易金額	價款支付情形	交易對象	關係	交易對象為關係人者，其前次移轉資料				價格決定之參考 依據	取得目的及 使用情形	其他約定 事項
							所有人	與發行人之關係	移轉日期	金額			
TSMT MEXICO, S.A. DE C.V.	不動產、廠 房及設備	112/8/17	\$ 541,260	依合約條件付款	JIANXING、Maiz Mier、CMI及RAAD	無	不適用	不適用	不適用	不適用	比價及議價	因應未來業務發展 所需	無
TSMT Technology (India) Pvt. Ltd.	未完工程	113/10/29	665,520	依合約條件付款	TAICHUANG ENGINEERING INDIA PRIVATE LIMITED	無	不適用	不適用	不適用	不適用	比價及議價	因應未來業務發展 所需	無
峻凌電子(咸陽)有限公司	未完工程	113/10/8	499,095	依合約條件付款	蘇州德眾建設有限公 司	無	不適用	不適用	不適用	不適用	比價及議價	因應未來業務發展 所需	無

台灣表面黏著科技股份有限公司及子公司  
與關係人進、銷貨之金額達新台幣一億元或實收資本額百分之二十以上  
民國113年1月1日至12月31日

附表五

單位：新台幣仟元

進(銷)貨之公司	交易對象名稱	關係	進(銷)貨	金額	佔總進(銷)貨 之比率	交易條件與一般交易不同之情形及原因			應收(付)票據、帳款		備註
						授信期間	單價	授信期間	餘額	佔總應收(付)票 據、帳款之比率	
台灣台表	蘇州峻凌	本公司之曾曾曾孫公司	進貨	\$ 4,753,137 仟元	38%	月結90~120天	-	-	(\$ 4,237,418 仟元)	(53%)	-
蘇州峻凌	台灣台表	本公司為其最終母公司	(銷)貨	(RMB 1,058,649 仟元)	(34%)	"	-	-	RMB 928,950 仟元	60%	-
台灣台表	蘇州台表	本公司之曾曾曾孫公司	進貨	\$ 507,302 仟元	4%	"	-	-	(\$ 166,032 仟元)	(2%)	-
蘇州台表	台灣台表	本公司為其最終母公司	(銷)貨	(RMB 112,786 仟元)	(12%)	"	-	-	RMB 36,398 仟元	11%	-
台灣台表	合肥峻凌	本公司之曾曾曾孫公司	進貨	\$ 418,271 仟元	3%	"	-	-	(\$ 765,674 仟元)	(10%)	-
合肥峻凌	台灣台表	本公司為其最終母公司	(銷)貨	(RMB 92,817 仟元)	(10%)	"	-	-	RMB 167,855 仟元	39%	-
香港峻凌	重慶峻凌	聯屬公司	進貨	HKD 558,922 仟元	18%	"	-	-	(HKD 354,308 仟元)	(31%)	-
重慶峻凌	香港峻凌	聯屬公司	(銷)貨	(RMB 509,388 仟元)	(59%)	"	-	-	RMB 327,935 仟元	77%	-
香港峻凌	廈門峻凌	聯屬公司	進貨	HKD 137,905 仟元	4%	"	-	-	(HKD 32,523 仟元)	(3%)	-
廈門峻凌	香港峻凌	聯屬公司	(銷)貨	(RMB 125,834 仟元)	(21%)	"	-	-	RMB 30,102 仟元	14%	-
寧波永富	香港峻凌	聯屬公司	進貨	RMB 281,490 仟元	100%	"	-	-	(RMB 21,891 仟元)	(93%)	-
香港峻凌	寧波永富	聯屬公司	(銷)貨	(HKD 307,860 仟元)	(11%)	"	-	-	HKD 23,651 仟元	2%	-
香港峻凌	蘇州峻凌	聯屬公司	進貨	HKD 741,302 仟元	24%	"	-	-	(HKD 272,420 仟元)	(24%)	-
蘇州峻凌	香港峻凌	聯屬公司	(銷)貨	(RMB 676,417 仟元)	(22%)	"	-	-	RMB 254,442 仟元	17%	-
香港峻凌	合肥峻凌	聯屬公司	進貨	HKD 155,726 仟元	5%	"	-	-	(HKD 28,884 仟元)	(3%)	-
合肥峻凌	香港峻凌	聯屬公司	(銷)貨	(RMB 142,099 仟元)	(16%)	"	-	-	RMB 26,734 仟元	6%	-



台灣表面黏著科技股份有限公司及子公司  
應收關係人款項達新台幣一億元或實收資本額百分之二十以上  
民國113年12月31日

附表六

單位：新台幣仟元

帳列應收款項之公司	交易對象名稱	關係	應收關係人款項餘額	週轉率	逾期應收關係人款項		應收關係人款項期	
					金額	處理方式	後收回金額	提列備抵呆帳金額
台灣台表	蘇州峻凌	本公司為其最終母公司	其他應收款 NTD 715,388仟元(註4)	-	-	-	NTD 466,947 仟元	-
台灣台表	台表越南	"	其他應收款 NTD 323,276仟元(註4)	-	-	-	NTD 0 仟元	-
香港峻凌	重慶峻凌	本公司之子公司	其他應收款 HKD 74,878仟元(註4)	-	-	-	HKD 42,780 仟元	-
香港峻凌	廈門峻凌	"	其他應收款 HKD 25,768仟元(註4)	-	-	-	HKD 13,610 仟元	-
香港峻凌	合肥峻凌	"	其他應收款 HKD 13,545仟元(註4)	-	-	-	HKD 12,100 仟元	-
香港峻凌	遠程通訊	聯屬公司	應收帳款 HKD 46,703仟元(註3)	-	-	-	HKD 39 仟元	-
香港峻凌	台表越南	"	其他應收款 HKD 54,660仟元(註4)	-	-	-	HKD 10,451 仟元	-
香港峻凌	台表墨西哥	"	其他應收款 HKD 40,782仟元(註2)	-	-	-	HKD 0 仟元	-
香港峻凌	捷訊	"	其他應收款 HKD 23,685仟元(註2)	-	-	-	HKD 0 仟元	-
重慶峻凌	香港峻凌	本公司之母公司	應收帳款 RMB 327,935仟元(註3)	-	-	-	RMB 100,291 仟元	-
合肥峻凌	台灣台表	本公司為其最終母公司	應收帳款 RMB 167,855仟元(註3)	-	-	-	RMB 108,140 仟元	-
合肥峻凌	香港峻凌	本公司之母公司	應收帳款 RMB 26,734仟元(註3)	-	-	-	RMB 26,734 仟元	-
蘇州峻凌	台灣台表	本公司為其最終母公司	應收帳款 RMB 928,950仟元(註3)	-	-	-	RMB 376,692 仟元	-
蘇州峻凌	香港峻凌	本公司之母公司	應收帳款 RMB 254,442仟元(註1及3)	-	-	-	RMB 122,290 仟元	-
蘇州台表	台灣台表	本公司為其最終母公司	應收帳款 RMB 36,398仟元(註3)	-	-	-	RMB 27,016 仟元	-
廈門峻凌	香港峻凌	本公司之母公司	應收帳款 RMB 30,102仟元(註1及3)	-	-	-	RMB 6,493 仟元	-
TSMC-Singapore	台表越南	本公司之子公司	其他應收款 USD 5,052仟元(註2)	-	-	-	USD 0 仟元	-

註1：主要係代關係企業加工之應收款項。

註2：係資金貸與之應收款項。

註3：主要係出售成品之應收款項。

註4：主要係代採購原料/機器設備之應收款項。

註5：主要係出售機器設備之應收款項。

台灣表面黏著科技股份有限公司及子公司  
 母公司與子公司及各子公司間之業務關係及重要交易往來情形及金額  
 民國113年1月1日至12月31日

附表七

單位：新台幣仟元

編號 (註1)	交易人名稱	交易往來對象	與交易人之關係	科目	金額	交易往來情形	
						交易條件	佔合併總營收或總資產 之比率 (註3)
0	台灣台表	香港峻凌	1	銷貨收入	\$ 11,675	依雙方議定之價格計價，月結90~120天	0%
0	"	"	"	其他收入	29,825	"	0%
0	"	蘇州峻凌	"	其他應收款	715,388		1%
0	"	遠程通訊	"	應收帳款	10,838		0%
0	"	捷訊	"	銷貨收入	10,531	依雙方議定之價格計價，月結90~120天	0%
0	"	"	"	應收帳款	21,456		0%
0	"	蘇州台表	"	其他應收款	31,186		0%
0	"	台表越南	"	其他應收款	323,276		1%
1	香港峻凌	蘇州台表	3	其他應收款	42,623		0%
1	"	蘇州峻凌	"	銷貨收入	17,774	依雙方議定之價格計價，月結90~120天	0%
1	"	"	"	其他應收款	13,674		0%
1	"	"	"	應收帳款	17,421		0%
1	"	廈門峻凌	"	其他應收款	108,795		0%
1	"	合肥峻凌	"	其他應收款	57,187		0%
1	"	重慶峻凌	"	其他應收款	316,134		1%
1	"	捷訊	"	其他應收款	100,000		0%
1	"	遠程通訊	"	應收帳款	197,181		0%
1	"	寧波永富	"	銷貨收入	1,266,851	依雙方議定之價格計價，月結90~120天	2%
1	"	"	"	應收帳款	99,855		0%
1	"	台表越南	"	其他應收款	230,775		0%
1	"	"	"	應收帳款	54,395		0%
1	"	台表墨西哥	"	其他應收款	172,181		0%
2	蘇州峻凌	香港峻凌	"	應收帳款	1,160,649		2%
2	"	"	"	銷貨收入	1,563,456	依雙方議定之價格計價，月結90~120天	3%
2	"	"	"	加工收入	1,311,782	"	3%
2	"	"	"	其他營業收入	175,222	"	0%
2	"	台灣台表	2	銷貨收入	4,753,137	"	9%
2	"	"	"	應收帳款	4,237,418		8%
3	蘇州台表	蘇州峻凌	"	其他應收款	13,706		0%
3	"	"	"	其他收入	87,033	依雙方議定之價格計價，月結90~120天	0%
3	"	台灣台表	2	銷貨收入	507,302	"	1%
3	"	"	"	應收帳款	166,032		0%
3	"	香港峻凌	3	銷貨收入	56,426	依雙方議定之價格計價，月結90~120天	0%
4	寧波峻凌	蘇州台表	"	加工收入	34,850	"	0%

## 交易往來情形

編號 (註1)	交易人名稱	交易往來對象	與交易人之關係	科目	金額	交易條件	佔合併總營收或總資產
							之比率 (註3)
5	廈門峻凌	香港峻凌	"	應收帳款	\$ 137,310		0%
5	"	"	"	銷貨收入	567,478	依雙方議定之價格計價，月結90-120天	1%
5	"	台灣台表	2	銷貨收入	18,346	"	0%
6	東莞峻凌	東莞智富	"	其他收入	56,638	"	0%
6	"	"	"	其他應收款	14,906		0%
7	重慶峻凌	香港峻凌	"	應收帳款	1,495,886		3%
7	"	"	"	銷貨收入	2,297,199	依雙方議定之價格計價，月結90-120天	4%
7	"	合肥峻凌	"	其他營業收入	21,688	"	0%
8	寧波永富	香港峻凌	"	銷貨收入	93,860	"	0%
8	"	台灣台表	2	其他收入	51,813	"	0%
9	合肥峻凌	香港峻凌	"	應收帳款	121,948		0%
9	"	"	"	銷貨收入	640,828	依雙方議定之價格計價，月結90-120天	1%
9	"	台灣台表	"	應收帳款	765,674		1%
9	"	"	"	銷貨收入	418,271	依雙方議定之價格計價，月結90-120天	1%
10	東莞智富	泰銘綠能	"	應收帳款	12,327		0%
10	"	"	"	銷貨收入	21,024	依雙方議定之價格計價，月結90-120天	0%
10	"	蘇州台表	"	其他營業收入	25,158	"	0%
11	遠程通訊	香港峻凌	"	其他營業收入	82,639	"	0%
11	"	"	"	應收帳款	21,389		0%
11	"	台灣台表	"	其他營業收入	51,015	依雙方議定之價格計價，月結90-120天	0%
11	"	"	"	應收帳款	54,669		0%
12	TSMT-Singapore	台表越南	"	其他應收款	165,656		0%

註：個別交易未達\$10,000以上者，不予揭露，另相對之關係人交易不另行揭露。

台灣表面黏著科技股份有限公司及子公司  
被投資公司名稱、所在地區等相關資訊（不包含大陸被投資公司）  
民國113年1月1日至12月31日

附表八

單位：新台幣仟元

投資公司名稱	被投資公司名稱	所在地區	主要營業項目	原始投資金額		股數(仟股)	期末持有		被投資公司 本期損益	本期認列之 投資損益	備註
				本期期末	去年年底		比率	帳面金額			
台灣台表	香港台表	香港	承攬業務合約服務	\$ 42	\$ 42	10	99.99%	\$ 3,980	\$ 3	\$ 3	子公司
台灣台表	B. V. I. 台表	英屬維京群島	控股公司	3,145,743	3,145,743	104,000	100.00%	26,255,699	2,076,157	2,076,157	子公司
台灣台表	峻泓光電	台灣	LED封裝及產品製造	79,223	264,077	7,927	85.24%	99,617	37,843	32,257	子公司
台灣台表	捷訊科技	台灣	數位安全監視器及無線通訊器材	50,000	50,000	5,000	100.00%	( 114,173)	( 18,038)	( 18,038)	子公司
台灣台表	百弘投資	台灣	投資公司	109,990	109,990	10,999	99.99%	2,894	2,778	2,778	子公司
台灣台表	TSM Technology (Singapore) Pte. Ltd.	新加坡	控股公司	2,813,564	2,813,564	90,000	100.00%	1,632,651	( 225,597)	( 261,133)	子公司
台灣台表	遠程通訊	台灣	有線通信機械器材、衛星電視KU頻道設計製造業務	94,513	94,513	9,485	94.85%	157,140	11,057	10,488	子公司
台灣台表	TSMT-USA	美國	電腦主機板及週邊設備介面卡之加工製造業務	31,788	-	1,000	100.00%	31,681	( 209)	( 209)	子公司(註3)
台灣台表	TSMT Vietnam Co., Ltd.	越南	電腦主機板及週邊設備介面卡之加工製造業務	-	452,040	-	0.00%	-	( 84,943)	( 35,230)	子公司(註2)(註4)
TSM Technology (Singapore) Pte. Ltd.	TSM Technology (India) Pvt. Ltd.	印度	電腦主機板及週邊設備介面卡之加工製造業務	612,826	612,826	851	100.00%	( 322,204)	( 141,450)	-	孫公司
TSM Technology (Singapore) Pte. Ltd.	RMIH Technology (India) Pvt. Ltd.	印度	電腦主機板及週邊設備介面卡之加工製造業務	190,933	190,933	735	100.00%	185,663	( 2,796)	-	孫公司
TSM Technology (Singapore) Pte. Ltd.	TSMT MEXICO, S. A. DE C. V.	墨西哥	電腦主機板及週邊設備介面卡之加工製造業務	634,395	634,395	400	100.00%	556,979	( 79,391)	-	孫公司
TSM Technology (Singapore) Pte. Ltd.	TSMT Vietnam Co., Ltd.	越南	電腦主機板及週邊設備介面卡之加工製造業務	452,040	-	-	100.00%	370,088	( 84,943)	-	孫公司(註4)
B. V. I. 台表	峻凌國際	開曼群島	控股公司	3,908,219	3,908,219	2,149,822	100.00%	26,208,341	2,075,778	-	孫公司
B. V. I. 台表	TSMT-USA	美國	電腦主機板及週邊設備介面卡之加工製造業務	-	3,071	-	0.00%	-	-	-	孫公司(註3)
百弘投資	泰銘綠能	台灣	LED應用產品買賣	50,000	50,000	5,000	100.00%	( 6,126)	2,511	-	孫公司
百弘投資	遠程通訊	台灣	有線通信機械器材、衛星電視KU頻道設計製造業務	2,500	2,500	250	2.50%	4,142	11,057	-	孫公司

投資公司名稱	被投資公司名稱	所在地區	主要營業項目	原始投資金額		期末持有		被投資公司 本期損益	本期認列之 投資損益	備註	
				本期期末	去年年底	股數(仟股)	比率				帳面金額
峻凌國際	峻凌B.V.I	英屬維京群島	控股公司	\$ 2,399,203	\$ 2,399,203	34,631	100.00%	\$ 26,204,617	\$ 2,077,448	-	曾孫公司
峻凌B.V.I	香港峻凌	香港	TFT-LCD面板及其他 電子資訊產品電路 板另體表面黏著購 裝設計、加工、製 造及買賣	2,399,203	2,399,203	573,996	100.00%	26,204,617	2,077,448	-	曾曾孫公司
遠程通訊	TELE SYSTEM COMMUNICATIONS DE MEXICO, S.A. DE C.V.	墨西哥	有線通信機械器 材、衛星電視KU頻 道買賣業務	-	-	-	0.00%	-	-	-	孫公司 (註1)
遠程通訊	TSC ELECTRONIC PTE. LTD.	新加坡	有線通信機械器 材、衛星電視KU頻 道買賣業務	1,488	1,488	50	100.00%	2,123	(13)	-	孫公司

註1: TELE SYSTEM COMMUNICATIONS DE MEXICO, S.A. DE C.V. 已於民國113年8月清算完成並註銷。

註2: TSMT Vietnam Co., Ltd. 由本公司於民國112年2月出資設立，列入合併子公司。

註3: Taiwan Surface Mounting Technology (B.V.I.) Co. Limited於民國113年1月份將Taiwan Surface Mounting Technology (U.S.A.)Co., Ltd股權全數轉讓由本公司直接持有。

註4: 台灣台表於民國113年4月30日將TSMT Vietnam Co., Ltd. 股權全數轉讓由TSMT Technology (Singapore) Pte. Ltd. 直接持有。

台灣表面黏著科技股份有限公司及子公司

大陸投資資訊－基本資料

民國113年1月1日至12月31日

附表九

單位：新台幣仟元

大陸被投資公司名稱	主要營業項目	實收資本額	投資方式	本期期初自台	本期匯出或收回		本期期末自台	被投資公司本	本公司直接	本期認列投資	期末投資帳面	截至本期止已	備註
				灣匯出累積投	投資金額		灣匯出累積投						
				資金額	匯出	收回	資金額	期損益	之持股比例	(註4)			
峻凌電子(蘇州)有限公司	電腦主機板及週邊設備介面卡之加工製造業務	\$ 3,033,075	透過轉投資第三地區現有公司再投資大陸公司	\$ 1,644,792	\$ -	\$ -	\$ 1,644,792	\$ 602,230	100	\$ 602,230	\$ 10,686,198	\$ 988,369	註1
台表科技(蘇州)電子有限公司	電腦主機板及週邊設備介面卡之加工製造業務	1,147,650	透過轉投資第三地區現有公司再投資大陸公司	880,488	-	-	880,488	351,345	100	351,345	2,535,763	892,185	註1
峻凌電子(寧波)有限公司	電腦主機板及週邊設備介面卡之加工製造業務	163,950	透過轉投資第三地區現有公司再投資大陸公司	1,766,534	-	-	1,766,534	( 15,671)	100	( 15,671)	350,714	906,644	註1
峻凌電子(廈門)有限公司	電腦主機板及週邊設備介面卡之加工製造業務	655,800	透過轉投資第三地區現有公司再投資大陸公司	1,249,527	-	-	1,249,527	183,808	100	183,808	1,169,108	1,408,411	註1
峻凌電子(成都)有限公司	電腦主機板及週邊設備介面卡之加工製造業務	393,480	透過轉投資第三地區現有公司再投資大陸公司	420,655	-	-	420,655	( 15,502)	100	( 15,502)	335,487	-	註1
峻凌電子(東莞)有限公司	電腦主機板及週邊設備介面卡之加工製造業務	655,800	透過轉投資第三地區現有公司再投資大陸公司	732,766	-	-	732,766	15,479	100	15,479	597,880	-	註1
寧波永富貿易有限公司	電腦主機板及週邊設備介面卡之買賣業務	91,812	透過轉投資第三地區現有公司再投資大陸公司	158,902	-	-	158,902	275,645	100	275,645	2,272,669	-	註1
峻凌電子(合肥)有限公司	電腦主機板及週邊設備介面卡之加工製造業務	786,960	透過轉投資第三地區現有公司再投資大陸公司	508,833	-	-	508,833	497,977	100	497,977	3,265,895	-	註1
峻凌電子(重慶)有限公司	電腦主機板及週邊設備介面卡之加工製造業務	721,380	透過轉投資第三地區現有公司再投資大陸公司	725,673	-	-	725,673	141,755	100	141,755	2,157,143	-	註1
東莞智富電子有限公司	電腦主機板及週邊設備介面卡之加工製造業務	228,075	透過轉投資第三地區現有公司再投資大陸公司之子公司	-	-	-	-	256,699	100	256,699	1,930,450	-	註2

大陸被投資公司名稱	主要營業項目	實收資本額	投資方式	本期期初自台	本期匯出或收回		本期期末自台	被投資公司本 期損益	本公司直接 或間接投資 之持股比例	本期認列投資 損益 (註4)	期末投資帳面 金額	截至本期止已 匯回投資收益	備註
				灣匯出累積投 資金額	匯出	收回	灣匯出累積投 資金額						
峻凌電子(咸陽)有限 公司	電腦主機板及週 邊設備介面卡之 加工製造業務	\$ 228,075	透過轉投資第三 地區現有公司再 投資大陸公司之 子公司	\$ -	\$ -	\$ -	\$ -	\$ 101,493	100	\$ 101,493	\$ 1,841,385	\$ -	註2

註1：係以現金透過第三地區之子公司—TAIWAN SURFACE MOUNTING TECHNOLOGY (B. V. I.) CO. LIMITED，由其曾曾孫公司—峻凌有限公司再轉投資，上述各案業經投審會核准。

註2：本公司經投審會核准之大陸地區投資事業之再轉投資公司，依投審會規定，大陸地區投資事業之再轉投資行為無需向投審會申請，故該等投資金額不列入本公司對大陸投資限額之計算。

公司名稱	本期期末累計自 台灣匯出赴大陸 地區投資金額	經濟部投審會 核准投資金額	依經濟部投審會 規定赴大陸地區 投資限額
台灣表面黏著科技股 份有限公司	\$ 7,637,239	\$ 11,462,686	(註3)

註3：本公司符合營運總部營運範圍，依民國97年8月1日生效之「在大陸地區從事投資或技術合作審查原則」之規定，無大陸投資金額之限制。

註4：投資損益認列基礎為經台灣母公司簽證會計師查核簽證之財務報表。

台灣表面黏著科技股份有限公司及子公司

主要股東資訊

民國113年12月31日

附表十

單位：股  
(除特別註明外)

主要股東名稱	持有股數	持股比例
群益證券精選高息ETF基金專戶	29,239,000	9.99%



台灣表面黏著科技股份有限公司

現金

民國 113 年 12 月 31 日

明細表一

單位：新台幣仟元

項	目	摘	要	金	額
庫存現金及零用金				\$	286
活期存款					
— 台幣存款					976,477
— 外幣存款					
	美金	58,827仟元；折合率32.79			1,928,933
	人民幣	277仟元；折合率4.562			1,262
	日幣	16,164仟元；折合率0.210			3,393
	歐元	677仟元；折合率34.14			23,120
定期存款	美金	40,000仟元；折合率32.79			1,311,600
				\$	<u>4,245,071</u>

台灣表面黏著科技股份有限公司  
應收帳款淨額  
民國 113 年 12 月 31 日

明細表二

單位：新台幣仟元

客 戶 名 稱	摘 要	金 額	備 註
非關係人			
F 客 戶		\$ 2,100,950	
D 客 戶		822,286	
I 客 戶		300,441	
A 客 戶		229,778	
其 他		663,449	每一客戶餘額均未 超過本科目餘額5%
		<u>4,116,904</u>	
減：備抵損失		( <u>2,937</u> )	
		<u>\$ 4,113,967</u>	

台灣表面黏著科技股份有限公司  
存貨  
民國 113 年 12 月 31 日

明細表三

單位：新台幣仟元

項 目	金 額	備 註
成 本	市 價	
原 料	\$ 1,000,272	
在 製 品	2,587	
製 成 品	<u>90,252</u>	
	1,093,111	
	<u>\$ 1,112,791</u>	
減：備抵存貨跌價損失	( <u>210,006</u> )	
	<u>\$ 883,105</u>	

台灣表面黏著科技股份有限公司  
採權益法之長期股權投資變動明細表  
民國113年1月1日至113年12月31日

明細表四

單位：新台幣仟元

名 稱	期 初 餘 額		本 期 增 加 ( 註 一 )		本 期 減 少 ( 註 二 )		期 末 餘 額		股 權 淨 值	提 供 擔 保 或 質 押 情 形	備 註	
	股 數 ( 仟 股 )	金 額	股 數 ( 仟 股 )	金 額	股 數 ( 仟 股 )	金 額	股 數 ( 仟 股 )	持 股 比 例				金 額
台表科技有限公司	10	\$ 3,977	-	\$ 3	-	\$ -	10	99.99%	\$ 3,980	\$ 398	\$ 3,980	無
TAIWAN SURFACE MOUNTING TECHNOLOGY (B. V. I.) CO. LIMITED	104,000	23,916,504	-	3,385,352	-	( 1,046,157)	104,000	100.00%	26,255,699	252	26,255,699	無
百弘投資股份有限公司	10,999	112	-	2,782	-	-	10,999	99.99%	2,894	0	2,894	無
峻泓光電股份有限公司	26,423	67,360	-	32,257	( 18,496)	-	7,927	85.24%	99,617	13	99,617	無
捷訊科技股份有限公司	5,000	( 96,135)	-	-	-	( 18,038)	5,000	100.00%	( 114,173)	( 23)	( 114,173)	無
TSMT Technology (Singapore) Pte. Ltd.	90,000	1,961,640	-	8,389	-	( 337,378)	90,000	100.00%	1,632,651	18	1,632,651	無
TSMT Vietnam Co., Ltd.	-	446,300	-	77,179	-	( 523,479)	-	0.00%	-	-	-	無
遠程通訊科技股份有限公司	9,485	146,524	-	10,616	-	-	9,485	100.00%	157,140	17	157,140	無
TAIWAN SURFACE MOUNTING TECHNOLOGY (U. S. A.) CO., LTD	-	-	1,000	<u>31,890</u>	-	( <u>209</u> )	1,000	100.00%	<u>31,681</u>	32	31,681	無
		\$ 26,446,282		<u>\$ 3,548,468</u>		( <u>\$ 1,925,261</u> )			\$ 28,069,489			
加：轉列「非流動負債-採用權益法之投資貸餘」		<u>96,135</u>							<u>114,173</u>			
		<u>\$ 26,542,417</u>							<u>\$ 28,183,662</u>			

註一：本期增加金額包括投資收益、國外營運機構財務報表換算之兌換差額及增加投資。

註二：本期減少金額包括投資損失、獲配現金股利、國外營運機構財務報表換算之兌換差額、金融工具未實現損益及減少投資。

台灣表面黏著科技股份有限公司

短期借款

民國 113 年 12 月 31 日

明細表五

單位：新台幣仟元

<u>借 款 種 類</u>	<u>期 末 餘 額</u>	<u>契 約 期 限</u>	<u>利 率 區 間</u>	<u>融 資 額 度</u>	<u>抵 押 及 擔 保 備 註</u>
金融機構借款					
無擔保借款	<u>\$ 2,907,888</u>	2024.11.22~2025.5.22	1.75%~1.99%	綜合額度 \$3,339,500	無

台灣表面黏著科技股份有限公司  
應付帳款  
民國 113 年 12 月 31 日

明細表六

單位：新台幣仟元

<u>供 應 商 名 稱 摘</u>	<u>要 金</u>	<u>額 備</u>	<u>註</u>
非關係人：			
A 公 司	\$ 596,262		
B 公 司	240,979		
C 公 司	207,665		
其 他	1,723,469		每一零星廠商餘額均 未超過本科目餘額5%
	<u>\$ 2,768,375</u>		

台灣表面黏著科技股份有限公司

長期借款

民國 113 年 12 月 31 日

明細表七

單位：新台幣仟元

債 權 人 摘 要	借 款 金 額	契 約 期 限	利 率	抵 押 或 擔 保
元大商業銀行 一般中長期信用借款	\$ 500,000	113/04/30~116/03/01	1.80%	無
凱基商業銀行 "	218,750	111/11/21~114/11/21	1.82%	"
凱基商業銀行 "	400,000	113/02/29~115/12/31	1.82%	"
凱基商業銀行 "	350,000	113/02/29~115/12/31	1.82%	"
星展(台灣)商業銀行 "	500,000	113/07/05~116/07/05	1.80%	"
減：一年或一營業週期內到期之長期借款	( 218,750)			
	<u>\$ 1,750,000</u>			

台灣表面黏著科技股份有限公司  
營業收入  
民國 113 年 1 月 1 日至 113 年 12 月 31 日

明細表八

單位：新台幣仟元

項 目	數 量	金 額	備 註
銷貨收入總額			
TFT-LCD面板	15,077 仟PCS	\$ 6,082,870	
車用模組	7,382 仟PCS	3,033,845	
記憶體模組	14,906 仟PCS	1,981,830	
其他		631,871	
		11,730,416	
減：銷貨退回		( 66,648)	
銷貨折讓		( 20,242)	
營業收入合計		\$ 11,643,526	



台灣表面黏著科技股份有限公司  
營業成本  
民國 113 年 1 月 1 日至 113 年 12 月 31 日

明細表九

單位：新台幣仟元

項 目	金 額
直接材料	
期初原料	\$ 1,018,241
加：本期進料	3,503,520
減：期末原料	( 1,000,272)
轉列費用	( 1,326)
原料報廢損失	( 11,289)
原料出售	( 286,240)
本期耗用原料	3,222,634
直接人工	191,210
製造費用	837,512
製造成本	4,251,356
加：期初在製品	6,781
減：期末在製品	( 2,587)
製成品成本	4,255,550
加：期初製成品	44,550
本期進貨	5,716,229
減：期末製成品	( 90,252)
製成品報廢損失	( 7,403)
轉列費用	( 3,711)
產銷成本	9,914,963
加：出售原料成本	286,240
已出售存貨成本	10,201,203
減：出售下腳及廢料收入	( 75)
存貨報廢損失	18,692
存貨跌價迴升利益	( 53,405)
營業成本合計	<u>\$ 10,166,415</u>

台灣表面黏著科技股份有限公司  
製造費用  
民國 113 年 1 月 1 日至 113 年 12 月 31 日

明細表十

單位：新台幣仟元

<u>項</u> <u>目</u>	<u>摘</u> <u>要</u>	<u>金</u> <u>額</u>	<u>備</u> <u>註</u>
加 工 費 用		\$ 330,348	
折 舊 費 用		139,355	
薪 資 支 出		86,810	
生 產 消 耗		50,096	
其 他		230,903	各單獨項目餘額未超 過本科目餘額5%
		<u>\$ 837,512</u>	

台灣表面黏著科技股份有限公司  
推銷費用  
民國 113 年 12 月 31 日

明細表十一

單位：新台幣仟元

項 目	摘 要	金 額	備 註
薪 資 支 出		\$ 18,465	
旅 費		5,146	
運 費		2,863	
樣 品 費		2,815	
其 他		10,253	
		\$ 39,542	各單獨項目餘額未超 過本科目餘額5%

台灣表面黏著科技股份有限公司  
管理費用  
民國 113 年 1 月 1 日至 113 年 12 月 31 日

明細表十二

單位：新台幣仟元

項 目	摘 要	金 額	備 註
員 工 紅 利		\$ 185,000	
薪 資 支 出		103,784	
什 費		67,103	
折 舊		34,232	
董 事 酬 勞		28,000	
其 他		165,380	
		\$ 583,499	各單獨項目餘額未超 過本科目餘額5%

台灣表面黏著科技股份有限公司  
 本期發生之員工福利、折舊、折耗及攤銷費用功能別彙總表  
 民國 113 年 1 月 1 日至 113 年 12 月 31 日

明細表十三

單位：新台幣仟元

功能別 性質別	113年度			112年度		
	屬於營業 成本者	屬於營業 費用者	合計	屬於營業 成本者	屬於營業 費用者	合計
員工福利費用						
薪資費用	\$ 270,880	\$ 351,734	\$ 622,614	\$ 287,073	\$ 349,155	\$ 636,228
勞健保費用	43,756	10,939	54,695	46,524	11,507	58,031
退休金費用	12,815	10,376	23,191	14,850	10,369	25,219
董事酬金	-	28,000	28,000	-	24,000	24,000
其他用人費用	17,235	10,957	28,192	19,464	9,621	29,085
折舊費用(含使用權資產)	152,417	60,750	213,167	146,887	55,927	202,814

附註：

1. 本年度及前一年度之員工人數分別為 807 人及 850 人，其中未兼任員工之董事人數分別為 7 人及 8 人。
2. 股票已在證券交易所上市買賣之公司，應增加揭露以下資訊：
  - (1) 本年度平均員工福利費用 \$911 (『本年度員工福利費用合計數-董事酬金合計數』/『本年度員工人數-未兼任員工之董事人數』)。  
前一年度平均員工福利費用 \$889 (『前一年度員工福利費用合計數-董事酬金合計數』/『前一年度員工人數-未兼任員工之董事人數』)。
  - (2) 本年度平均員工薪資費用 \$778 (本年度薪資費用合計數/『本年度員工人數-未兼任員工之董事人數』)。  
前一年度平均員工薪資費用 \$756 (前一年度薪資費用合計數/『前一年度員工人數-未兼任員工之董事人數』)。
  - (3) 平均員工薪資費用調整變動情形3% (『本年度平均員工薪資費用-前一年度平均員工薪資費用』/前一年度平均員工薪資費用)。
  - (4) 請敘明公司薪資報酬政策(包括董事、監察人、經理人及員工)。

依本公司章程規定，公司年度如有獲利，應提撥員工酬勞不低於5%及董事酬勞不高於1%；員工薪酬除基本薪資外，公司根據營運狀況適時發放獎金，以激勵員工士氣並留任優秀員工；年度調薪則依員工職等、考績及公司當年度的營運狀況分別擬訂調整項目及金額；董事酬勞及經理人之薪資報酬，均依規定先經薪資報酬委員會提出建議後再提交董事會討論。

社團法人台北市會計師公會會員印鑑證明書

北市財證字第 1140028 號

會員姓名：(1) 林冠宏  
(2) 王方瑜

事務所名稱：資誠聯合會計師事務所





事務所地址：台北市信義區基隆路一段333號27樓 事務所統一編號：03932533

事務所電話：(02)27296666 委託人統一編號：23722471


會員書字號：(1) 北市會證字第 4446 號  
(2) 北市會證字第 3712 號

印鑑證明書用途：辦理 台灣表面黏著科技股份有限公司

113 年 01 月 01 日 至  
113 年度 (自民國 113 年 12 月 31 日 ) 財務報表之查核簽證。

簽名式 (一)		存會印鑑 (一)	
簽名式 (二)		存會印鑑 (二)	

理事長：



核對人：



中華民國 114 年 01 月 03 日