

股票代碼：6278

查詢年報網址：<http://mops.twse.com.tw/>



一一一年度 年 報

ANNUAL REPORT 2022

中華民國 一一二 年 四 月 十九 日 刊印

一、發言人、代理發言人

發言人

姓名：王嘉真
職稱：副總經理
電話：886-3-2189988
電子信箱：jane-wang@tsmt.com

代理發言人

姓名：林宏聲
職稱：副總經理
電話：886-3-2189988
電子信箱：dysanlin@tsmt.com

二、總公司、分公司、工廠之地址及電話

總公司：桃園市桃園區桃鶯路 437 號
電話：886-3-2189988
分公司：無
桃鶯廠：桃園市桃園區桃鶯路 437 號
電話：886-3-2189988
興華廠：桃園市桃園區興華路 7 號
電話：886-3-2189988

三、股票過戶機構

名稱：中國信託商業銀行代理部
地址：臺北市中正區重慶南路一段 83 號 5 樓
電話：886-2-66365566
網址：<https://www.ctbcbank.com>

四、最近年度財務報告簽證會計師

簽證會計師：林冠宏、邱昭賢
事務所名稱：資誠聯合會計師事務所
地址：臺北市信義區基隆路一段 333 號 27 樓
電話：886-2-27296666
網址：<http://www.pwc.com/tw>

五、海外有價證券掛牌買賣有價證券資訊

無

六、公司網址

<http://www.tsmt.com.tw>

目 錄

	頁次
壹、致股東報告書	1
貳、公司簡介	2
參、公司治理報告	3
一、組織系統	3
二、董事、總經理、副總經理、協理、各部門及分支機構主管	5
三、公司治理運作情形	16
四、簽證會計師公費資訊	33
五、更換會計師資訊	33
六、公司之董事長、總經理、負責財務或會計事務之經理人，最近一年內 任職於簽證會計師所屬之事務所或其關係企業者	34
七、最近年度及截至年報刊印日止，董事、獨立董事、經理人及持股比例 超過百分之十之股東股權移轉及股權質押變動情形	34
八、持股比例占前十名之股東，其相互間為關係人之資訊	35
九、公司、公司之董事、獨立董事、經理人及公司直接或間接控制之事業 對同一轉投資事業之持股數	35
肆、募資情形	36
一、資本及股份	36
二、公司債辦理情形	41
三、特別股辦理情形	41
四、海外存託憑證辦理情形	41
五、員工認股權憑證辦理情形	41
六、併購或受讓其他公司股份發行新股辦理情形	41
七、資金運用計畫執行情形	41
伍、營運概況	42
一、業務內容	42
二、市場及產銷概況	49
三、最近二年度從業員工資料	55
四、環保支出資訊	55
五、勞資關係	55
六、資通安全管理	58
七、重要契約	59
陸、財務概況	60
一、最近五年度簡明資產負債表及綜合損益表	60
二、最近五年度財務分析	64
三、最近年度財務報告之審計委員會審查報告	67
四、最近年度合併財務報表	67
五、最近年度個體財務報表	67
六、公司及其關係企業最近年度及截至年報刊印日止，如有發生財務週轉 困難情事，對本公司財務狀況之影響	67
柒、財務狀況及財務績效之檢討分析與風險事項	68
一、財務狀況	68
二、財務績效	68
三、現金流量	69
四、最近年度重大資本支出對財務業務之影響	69
五、最近年度轉投資政策、其獲利或虧損之主要原因、改善計劃及未來一 年投資計劃	69
六、風險事項之分析評估	69
七、其他重要事項	71
捌、特別記載事項	72
一、關係企業相關資料	72
二、最近年度及截至年報刊印日止，私募有價證券辦理情形	78
三、最近年度及截至年報刊印日止，子公司持有或處分本公司股票情形	78
四、其他必要補充說明事項	78
五、最近年度及截至年報刊印日止，發生證券交易法第三十六條第三項第 二款所定對股東權益或證券價格有重大影響之事項	78

壹、致股東報告書

一、一一一年度營運成果：

一一一年下半年雖然面臨終端客戶調整庫存加上通膨及升息等影響，致本公司下半年營收成長放緩，於111年的實際營運成果仍優於110年。延續自108年連續4年營收、稅後純益均持續成長，於營業收入、營業毛利、營業淨利、稅後純益等各項營運成績，也都分別刷新歷史紀錄。

(一)本公司一一一年度合併營業收入為新台幣 68,454,595 仟元，較一一〇年度的 65,720,492 仟元增幅 4.16%，稅後合併淨利為新台幣為 4,041,920 仟元，較一一〇年度的 3,713,185 仟元增幅 8.85%；基本每股盈餘為新台幣 13.82 元，創下掛牌上市以來的新高。

(二)技術發展狀況：

本公司持續致力於精密 SMT 生產製程之改善、先進製程技術的開發及導入、持續擴大人才來源管道，網羅優秀人才，藉此以提升高階精密電子產品及關鍵技術之製造能力及研發能力，以爭取各項高階電子產品之加工及製造業務，朝多元化且高附加價值的產品領域及生產技術能力邁進。

二、一一二年度營業計畫概要：

(一)經營方針

1. 持續推動各項自動化及智能化的生產製程，提升生產效率及技術能力，落實各項系統化管理、與目標管理。
2. 持續創新、改變並提升製造技術、降低成本，以提升公司整體競爭力。
3. 密切關注電子科技的技術和創新趨勢，並提早佈局及適時切入，進而驅動業務的成長動能。
4. 秉持誠信、速度、態度的精神，提供客戶在交期、品質上最佳的製造及服務解決方案。

(二)重要之產銷策略

1. 持續全球化佈局、分散產品、客戶及生產據點，112 年預計完成越南及墨西哥工廠的建置，以降低集中生產及銷貨之營運風險。
2. 持續投入先進製程技術開發，藉此降低消費電子產品生命週期消長與產品輪替所可能引發之營運風險。
3. 強化供應鏈平台管理與客戶關係維護，藉此提升整體公司的營運應變能力。

三、未來展望：

未來本公司仍持續加強經營方式的彈性與效率，以因應客戶不同產品與市場特性需求，以提供客戶更完整的服務。另外，面對全球經濟及產業的變化仍充滿許多不確定性，本公司將以穩健的財務體質，提升區域產能的機動性，核心技術能力及執行力，以面對不同的技術整合與挑戰。

在此由衷感謝所有股東、客戶及供應商對公司之支持及認同，本公司經營團隊及全體同仁將秉持誠信、速度、態度的精神，持續提升公司的營運效能與獲利能力，穩健永續經營。

董事長：伍開雲



貳、公司簡介

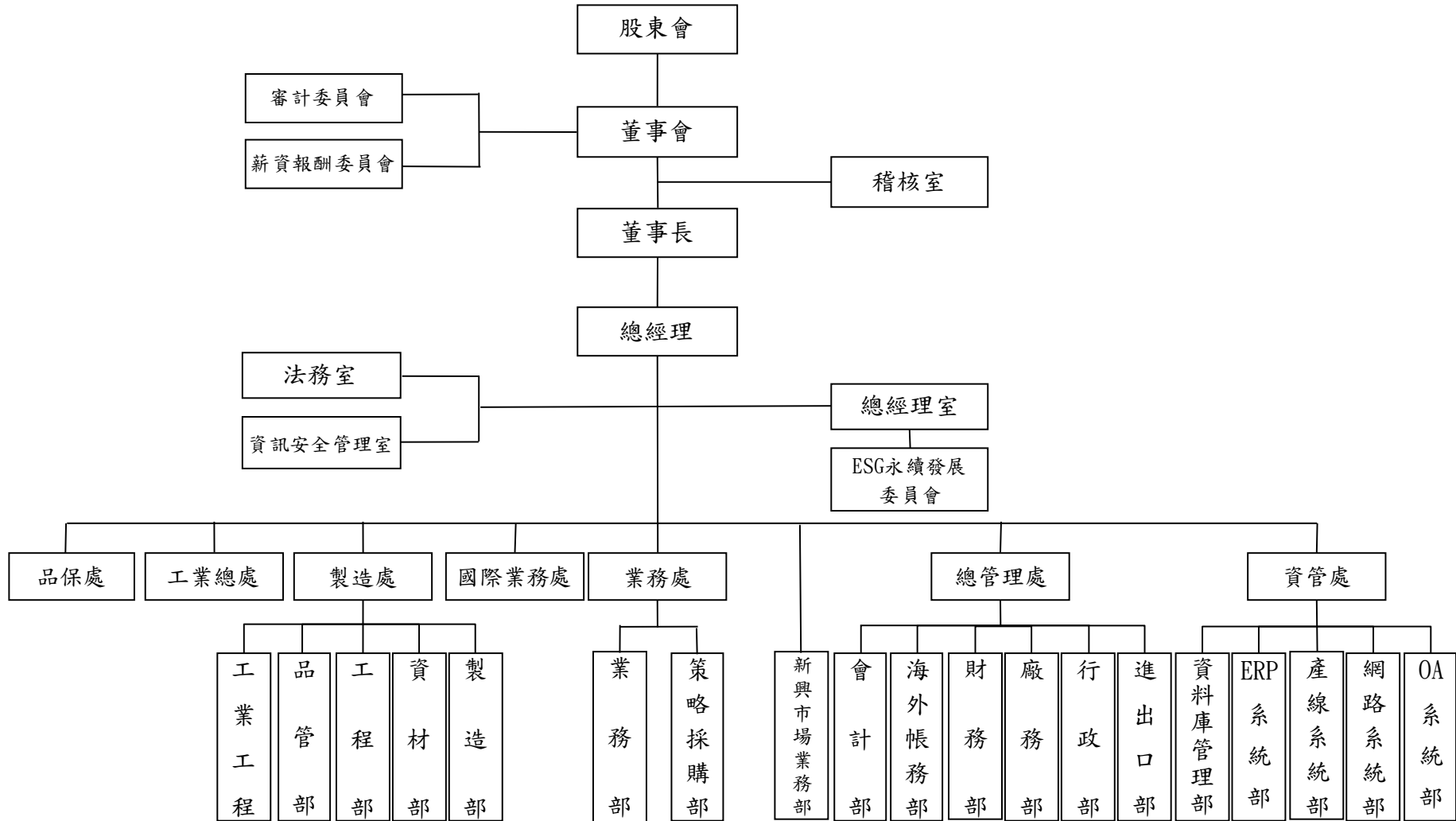
一、設立日期：79年3月24日

二、公司沿革：

民國 79 年	3 月	本公司正式成立，資本額\$1,200 萬元，從事電腦主機板之加工。
86 年		遷至桃園市龜山工業區興華路 7 號。
86 年	5 月	轉投資之東莞清溪荔橫峻凌電子廠正式成立。
87 年	12 月	辦理股票公開發行。
88 年	8 月	轉投資之峻凌電子(蘇州)有限公司設立。
91 年	6 月	轉投資之台表科技(蘇州)電子有限公司設立。
91 年	12 月	正式登錄為興櫃公司。
93 年	3 月 12 日	本公司股票正式於財團法人中華民國櫃檯買賣中心掛牌上櫃。
95 年	3 月	轉投資之寧波保稅區峻凌電子有限公司設立，100 年 12 月該公司與峻凌電子(寧波)有限公司合併，並以峻凌電子(寧波)有限公司為存續公司。
95 年	5 月	轉投資之峻凌電子(廈門)有限公司設立。
95 年	6 月	轉投資之峻凌電子(寧波)有限公司設立。
96 年	7 月	轉投資之子公司峻凌國際控股有限公司於香港掛牌上市，代號 1997。
96 年	12 月	轉投資之峻泓光電股份有限公司設立。
97 年	1 月	轉投資之峻凌電子(成都)有限公司設立。
98 年	6 月	轉投資之峻泓光電(香港)有限公司設立。
98 年	9 月	轉投資之峻凌電子(東莞)有限公司設立。
98 年	9 月	轉投資之峻泓光電(蘇州)有限公司設立。
98 年	9 月	轉投資之寧波永富貿易有限公司設立。
99 年	1 月	轉投資之峻凌電子(合肥)有限公司設立。
99 年	5 月	轉投資之百弘投資股份有限公司設立。
99 年	7 月	轉投資之峻凌電子(重慶)有限公司設立。
99 年	8 月	本公司股票正式於臺灣證券交易所掛牌上市。
100 年	8 月	本公司新廠落成，遷至桃園市桃鶯路 437 號。
100 年	8 月	台表科技(蘇州)電子有限公司一廠落成啟用。
100 年	12 月	峻凌電子(合肥)有限公司新廠落成啟用。
102 年	9 月	峻凌電子(重慶)有限公司新廠落成啟用。
103 年	8 月	完成收購峻凌國際控股有限公司(簡稱：RMIH)100%股權，RMIH 於香港下市。
103 年	9 月	台表科技(蘇州)電子有限公司二廠落成啟用。
105 年	9 月	轉投資之 TSMT Technology (India) Pvt. Ltd. 設立。
106 年	12 月	印度工廠正式啟用。
107 年	1 月	轉投資之峻凌電子(咸陽)有限公司設立。
108 年	1 月	本公司桃鶯廠保稅工廠設立。
109 年	10 月	本公司桃鶯廠保稅工廠 108 年度業經財政部關務署臺北關評定為優級保稅工廠。
110 年	8 月	本公司桃鶯廠保稅工廠 109 年度業經財政部關務署臺北關評定為優級保稅工廠。
111 年	8 月	本公司桃鶯廠保稅工廠 110 年度業經財政部關務署臺北關評定為優級保稅工廠。
111 年	8 月	轉投資之 TSMT MEXICO, S.A. DE C.V. 設立。
111 年	10 月	本公司榮獲經濟部國貿局金貿獎之資通訊類最佳貿易貢獻獎。
111 年	10 月	本公司榮獲經濟部國際貿易局表揚為 110 年度出進口績優廠商前 500 名企業。
112 年	2 月	轉投資之 TSMT Vietnam Co., Ltd. 設立。

參、公司治理報告

一、組織系統： (一)組織結構



(二)各主要部門所營業務

部門別	業務職掌
總經理室	公司策略規劃及管理、投資計劃評估、營運分析、擬訂及執行董事會決議案。
法務室	公司合約審查、法律工作事項推展。
稽核室	查核內部控制是否持續有效運作，並評估內控制度之健全性、有效性，以及財務、會計資料之正確性。
資訊安全管理室	規劃並執行資訊安全相關專案、進行資安風險管理、資安事件應變處理、處理資訊安全事件查核及追蹤漏洞缺失等資安管理規劃。
會計部 海外帳務部	會計、財務、稅務，各項財務報表之編制，管理資訊之提供等。
財務部	營運資金之預測管理及長期財務規劃，資金調度，票據管理等。
總管理處	<p>行政部：人員甄選招募、員工出勤管理、員工關係維持、員工職能發展等。</p> <p>廠務部：勞工安全衛生規劃與執行、門禁管理與規劃、總務相關工作推展。</p> <p>進出口部：進出口關務、保稅工廠相關工作推展。</p>
資管處	<p>ERP 系統部：集團 ERP 系統之資源，進行客製化開發、維護、技術轉移。</p> <p>OA 系統部：集團電子流程表單與人力資源管理系統開發及維護。</p> <p>產線系統部：產線(車間)生產資料相關應用系統(SFC)之規劃、管理、開發。</p> <p>網路系統部：網路、電子郵件及資訊安全相關設備規劃與管理。</p> <p>資料庫管理部：集團伺服器、資料庫相關整合、規劃與管理。</p>
國際業務處	國外客戶對應、推展國際銷售市場。
業務處	<p>業務部：新訂單接收之確認與決策、客戶訂單管理、各客戶 Project 交期掌控及客服業務。</p> <p>策略採購部：採購計劃及經營方向、採購制度之建立及改善、供應商之評核、成本管理業務、交貨管理業務。</p>
製造處	<p>製造部：生產規劃、訂單排程，生產合理化與自動化之設計與執行及 5S 及 TQM 推行。</p> <p>資材部：倉管、物控、生管、運輸等業務。</p> <p>工程部：製程工程及測試工程業務。</p> <p>品保部：IQC、IPQC、FQC(OQC)、QA 及儀校管理業務。</p> <p>工業工程：IE、生產自動化等業務。</p>
工業總處	生產製造合理化與自動化之設計與執行。
品保處	品質管理業務。
新興市場業務部	新興市場業務開發。
ESG 永續發展 委員會	擬定 ESG 的策略、行動方案與目標、依重大性原則，進行與公司營運相關之環境、社會及公司治理議題之風險評估，並訂定相關風險管理政策、及負責年度定期追蹤工作進度與執行成效及提供報告書。

二、董事、總經理、副總經理、協理、各部門及分支機構主管資料：

(一)董事：

1. 董事資料(一)

112年4月19日

職稱	國籍	姓名	性別 年齡	選(就)任 日期	任期	初次選任 日期	選任時持有股份		現在持有股數		配偶、未成年子女 現在持有股份		主要經(學)歷	目前兼任本公司 及其他公司之職務	具配偶或二親等以內關係之 其他主管、董事或監察人		
							股數	持 股 比 率	股數	持 股 比 率	股數	持 股 比 率			職稱	姓名	關係
董事長	中華民國	伍開雲	男 61-70歲	111.06.17	3	84.02.23	11,931,653	4.08%	11,899,653	4.07%	11,389,085	3.90%	台灣表面黏著科技總經理 上海復旦大學管理碩士 正修工專電機科 聲寶研發工程師 神通電腦課長 憶華電機副理	台表科董事長兼執行長、RMIH 董事兼 CEO、峻凌有限公司董事兼總經理、TSMT(BVI)、RM(BVI)、TSMT(Singapore)、台表科技、蘇州峻凌、蘇州台表、寧波峻凌、廈門峻凌董事、峻泓光電董事(法人代表)、捷訊科技董事長(法人代表)	董事	伍允中	父子
董事	中華民國	林文慶	男 61-70歲	111.06.17	3	84.02.23	5,914,789	2.02%	5,914,789	2.02%	613,701	0.21%	台灣技術學院機械工程系 台灣飛利浦工程師 憶華電機開發部經理	弘大塑膠股份有限公司董事長	董事	林文章	兄弟
董事	中華民國	王嘉真	女 41-50歲	111.06.17	3	97.06.13	567,030	0.19%	567,030	0.19%	0	0	東吳大學會計系 資誠聯合會計師事務所高級審 計員	台表科董事兼任副總經理 TSMT(Singapore)、TSMT(India)、 RMIH(India)、寧波峻凌及廈門峻凌董事、 成都峻凌監事、峻泓光電監察人、捷訊科技 監察人(法人代表)、百弘投資董事長及泰銘 綠能董事長(法人代表)	無	無	無
董事	中華民國	沈顯和	男 61-70歲	111.06.17	3	97.06.13	0	0	0	0	0	0	中原大學電子工程系 友達光電董事/副總經理 鈦威通訊副董事長 聯華電子經理/廠長	皇城科技總經理及董事 茂達電子及志聖工業董事 富采投控獨立董事暨薪酬委員、審計委員	無	無	無
董事	中華民國	伍允中	男 31-40歲	111.06.17	3	105.06.15	4,060,470	1.39%	4,092,470	1.40%	0	0	美國Lehigh University 電機工 程學士及能源系統工程碩士 峻凌電子(蘇州)有限公司工程專 案經理	台表科董事兼總經理兼先進製程事業處副總 經理、捷訊科技、愛微科及遠程通訊董事(法 人代表)、TSMT MEXICO、TSMT VIETNAM、蘇州 峻凌、蘇州台表、寧波峻凌、廈門峻凌及成都 峻凌董事、重慶峻凌、東莞峻凌、合肥峻凌及 寧波永富貿易執行董事、捷訊科技、合肥峻 凌、重慶峻凌及廈門峻凌總經理	董事長	伍開雲	父子
董事	中華民國	林文章	男 61-70歲	111.06.17	3	86.10.13	2,500,883	0.86%	2,500,883	0.86%	2,000,442	0.68%	育達商職商科 天韋機車(股)公司 負責人	弘大塑膠股份有限公司董事 吉凡妮有限公司董事	董事	林文慶	兄弟
董事	中華民國	蕭雪鳳	女 51-60歲	111.06.17	3	92.04.04	0	0	0	0	0	0	銘傳商專銀行保險系 第一商業銀行專員 遠流出版事業(股)財會經理	無	無	無	無
獨董	中華民國	胡首強	男 71-80歲	111.06.17	3	92.04.04	338,888	0.12%	338,888	0.12%	0	0	中國工商管理專校 均昌企業業務經理 中鴻實業總經理	中鴻實業股份有限公司顧問	無	無	無
獨董	中華民國	張美瑗	女 51-60歲	111.06.17	3	97.06.13	0	0	0	0	0	0	美國俄亥俄州立大學工業及系 統工程碩士 盛揚管理顧問(股) 總經理 光華投資事業部經理 中加投資投資經理 宏達國際監察人 東安投資(股)公司總經理	相豐科技股份有限公司監察人	無	無	無
獨董	中華民國	陳夢萍	女 51-60歲	111.06.17	3	99.05.14	0	0	0	0	0	0	中國文化大學會計系 安侯建業會計師事務所經理	當代會計師事務所會計師	無	無	無

註1：董事利用他人名義持有本公司股份：無。

註2：董事長與總經理或相當職務者(最高經理人)為同一人、互為配偶或一親等親屬者，應說明其原因、合理性、必要性及因應措施(例如增加獨立董事席次，並應有過半數董事未兼任員工或經理人等方式)之相關資訊；本公司董事長與總經理互為一等親關係，主因為提升經營效率與決策執行力及考量企業永續經營，董事長負責集團重大投資決策，強化公司治理及董事會運作機能，總經理帶領集團各子公司及關係企業落實營運策略的執行，達成公司營運目標，目前公司董事會成員中過半數並未兼任員工或經理人，惟為強化董事會的獨立性，本公司已規劃增加1席獨立董事席次之方式提升董事會職能與強化監督功能。

2. 法人股東之主要股東：不適用。
3. 主要股東為法人者其主要股東：不適用。
4. 董事資料(二)

(1)董事專業資格及獨立董事獨立性資訊揭露：

112年4月19日

姓名	條件 專業資格與經驗	獨立性情形	兼任其他 公開發行 公司獨立 董事家數
伍開雲	伍開雲先生係公司創辦人之一，擔任公司的董事長兼總經理，專注於電子業之營運管理、研究及發展、工序工程、採購及物流，以至銷售及市場推廣方面擁有超過30年的豐富經驗，擅長科技領導、營運判斷與管理，帶領公司持續成長有良好的成效。 未有公司法第30條各款情事。	未有「公開發行公司獨立董事設置及應遵循事項辦法」第3條第1項第5款~第9款之情形發生。	0
林文慶	林文慶先生係公司創辦人之一，畢業於台灣技術學院機械工程系，曾任台灣飛利浦工程師，憶華電機開發部經理，專注於電子產品機構塑件模具的設計與銷售，具備機械工程專業知識、產業發展與經營管理經驗。 未有公司法第30條各款情事。	未有「公開發行公司獨立董事設置及應遵循事項辦法」第3條第1項第1款~第2款、第5款~第9款之情形發生。	0
王嘉真	王嘉真女士畢業於東吳大學會計系，曾任資誠聯合會計師事務所高級審計員，自89年加入本公司，熟悉公司組織與業務運作，具備財務及會計之專業知識及經驗。 未有公司法第30條各款情事。	未有「公開發行公司獨立董事設置及應遵循事項辦法」第3條第1項第3款、第5款~第9款之情形發生。	0
沈顯和	沈顯和先生畢業於中原大學電子工程系，曾任友達光電董事/副總經理，現任茂達電子及志聖工業董事，富采投控獨立董事，於TFT-LCD產業有豐富的專業知識，具備產業發展與營運管理經驗。 未有公司法第30條各款情事。	未有「公開發行公司獨立董事設置及應遵循事項辦法」第3條第1項所規定之情事發生。	1
伍允中	伍允中先生畢業於美國 Lehigh University 電機工程學士及能源系統工程碩士，曾任峻凌電子(蘇州)有限公司工程專案經理，現任集團先進製程事業處副總，專注於 SMT 新製程的研發及國際客戶的開拓，具備創新研發、自動化製程、經營策略及本公司業務發展所需之專業與經驗。 未有公司法第30條各款情事。	未有「公開發行公司獨立董事設置及應遵循事項辦法」第3條第1項第5款~第9款之情形發生。	0

林文章	林文章先生畢業於育達商職商科，曾任天章機車(股)公司負責人，具備經營管理與本公司業務發展所需之專業與經驗。 未有公司法第 30 條各款情事。	未有「公開發行公司獨立董事設置及應遵循事項辦法」第 3 條第 1 項第 1 款~第 2 款、第 5 款~第 9 款之情形發生。	0
蕭雪鳳	蕭雪鳳女士畢業於銘傳商專銀行保險系，曾任第一商業銀行專員/遠流出版事業(股)財會經理，具備財務管理、金融投資等專業與經驗。 未有公司法第 30 條各款情事。	未有「公開發行公司獨立董事設置及應遵循事項辦法」第 3 條第 1 項所規定之情事發生。	0
胡首強	胡首強先生畢業於中國工商管理專校，曾任均昌企業業務經理/中鴻實業總經理，具備經營管理與本公司業務發展所需之專業與經驗。 未有公司法第 30 條各款情事。	未有「公開發行公司獨立董事設置及應遵循事項辦法」第 3 條第 1 項所規定之情事發生，且其本人、配偶、二親等以內親屬並未擔任本公司或其關係企業之董事及持有公司股份數及比重(同時未利用他人名義持有)。	0
張美瑗	張美瑗女士畢業於美國俄亥俄州立大學工業及系統工程碩士，曾任盛揚管理顧問(股)總經理/光華投資事業部經理/中加投資投資經理/東安投資(股)公司總經理，具備財務管理、金融投資、投資判斷及新創公司之管理及經營管理等專業知識及經驗。 未有公司法第 30 條各款情事。		0
陳夢萍	陳夢萍女士畢業於中國文化大學會計系，曾任安侯建業會計師事務所經理，現任當代會計師事務所會計師，具備財務、會計及公司治理之專業知識和背景。 未有公司法第 30 條各款情事。		0

(2)董事會多元化及獨立性：

A. 董事會多元化：

(A)採行候選人提名制，就股東及董事所提名之董事候選人名單，並由董事會決議通過後，送請股東會選任之。

(B)本公司訂有「公司治理實務守則」，其中「第三章強化董事會職能」訂有董事會成員多元化之政策。

依據本公司「公司治理實務守則」第 20 條之規定：

董事會成員應普遍具備執行職務所必須之知識、技能及素養。為達到公司治理之理想目標，董事會整體應具備營運判斷能力、會計及財務分析能力、經營管理能力、風險管理能力、危機處理能力、產業知識、國際市場觀、領導能力及決策能力。

(C)本公司第 14 屆董事會由 10 席董事組成，並設置 4 席女性董事(占比為 40%)，3 席獨立董事(占比為 30%)，另自然人董事占比達 100%，衡諸本公司董事成員名單，整體具備營業判斷、領導決策、經營管理、國際市場觀及危機處理等能力。

(D)多元化政策執行情形

多元化核心 董事姓名	基本組成							產業經驗及專業能力							
	國籍	性別	具有員工身份	年齡					獨立董事任期年資	經營管理	產業知識	資訊科技	會計財務	領導決策	風險管理
				31-40歲	41-50歲	51-60歲	61-70歲	71-80歲							
伍開雲	中華民國	男	√				√			√	√	√		√	√
林文慶	中華民國	男					√			√	√			√	√
王嘉真	中華民國	女	√		√					√	√		√		√
沈顯和	中華民國	男					√			√	√	√	√	√	√
伍允中	中華民國	男	√	√						√	√	√		√	√
林文章	中華民國	男					√			√	√			√	√
蕭雪鳳	中華民國	女				√					√		√		√
胡首強	中華民國	男						√	√	√	√			√	√
張美瑗	中華民國	女				√			√	√	√		√		√
陳夢萍	中華民國	女				√			√	√			√		√

(E) 多元化政策之具體管理目標與目前達成情形

具體管理目標	目前達成情形
董事會成員中，兼任公司經理人之董事不逾董事席次 1/3。	已達成。
董事會成員中，女性董事不得低於(含)1 席。	已達成；本公司第 14 屆董事會女性董事共四席。
獨立董事中具會計師執照、財務金融或企業管理至少一席。	已達成。

B. 董事會獨立性：

- (A) 本公司第 14 屆董事會獨立董事設有 3 席次，占比為 30%，每年定期檢視獨立董事之資格條件及獨立性，皆符合「公開發行公司獨立董事設置及應遵循事項辦法」所訂資格條件，於執行業務範圍內未與本公司有直接或間接之利害關係，亦未於選任前二年及任職期間有前開辦法第 3 條第 1 項所列情事。本公司取得每位獨立董事出具之獨立性聲明書。
- (B) 本公司定期檢視董事會成員之獨立性情形，於任職期間符合獨立性情形，詳細資訊請參閱「董事專業資格及獨立董事獨立性資訊揭露」。

(二)總經理、副總經理、協理、各部門主管資料：

112年4月19日

職稱	國籍	姓名	性別	選(就)任日期	持有股份		配偶、未成年子女持有股份		主要經(學)歷	目前兼任其他公司之職務	具配偶或二親等以內關係之經理人		
					股數	持股比率	股數	持股比率			職稱	姓名	關係
執行長	中華民國	伍開雲	男	112.01.01	11,899,653	4.07%	11,389,085	3.90%	台灣表面黏著科技總經理 上海復旦大學管理碩士 正修工專電機科 聲寶研發工程師 神通電腦課長 憶華電機副理	台表科董事長兼執行長、RMIH 董事兼 CEO、峻凌有限公司董事兼總經理、TSMT(BVI)、RM(BVI)、TSMT(Singapore)、台表科技、蘇州峻凌、蘇州台表、寧波峻凌、廈門峻凌董事、峻泓光電董事(法人代表)、捷訊科技董事長(法人代表)	總經理	伍允中	父子
總經理	中華民國	伍允中	男	112.01.01	4,092,470	1.40%	0	0.00%	美國 Lehigh University 電機工程學士及能源系統工程碩士 峻凌電子(蘇州)有限公司工程專案經理	台表科董事兼總經理兼先進製程事業處副總經理、捷訊科技、愛微科及遠程通訊董事(法人代表)、TSMT MEXICO、TSMT VIETNAM、蘇州峻凌、蘇州台表、寧波峻凌、廈門峻凌及成都峻凌董事、重慶峻凌、東莞峻凌、合肥峻凌及寧波永富貿易執行董事、捷訊科技、合肥峻凌、重慶峻凌及廈門峻凌總經理	執行長	伍開雲	父子
副總經理	中華民國	陳源德	男	97.07.01	61,808	0.02%	0	0.00%	中原大學工業工程所 飛利浦電子協理	無	無	無	無
副總經理	中華民國	林宏聲	男	95.01.01	5	0.00%	0	0.00%	中央大學企管系(EMBA) 旭邦科技製造部課長	峻泓光電董事長(法人代表)兼總經理 泰銘綠能及捷訊科技董事(法人代表) 百弘投資、TSMT(India)、RMIH(India)董事	無	無	無
副總經理	中華民國	王嘉真	女	96.11.30	567,030	0.19%	0	0.00%	東吳大學會計系 資誠會計師事務所高級審計員	台表科董事兼任副總經理 TSMT(Singapore)、TSMT(India)、RMIH(India)、寧波峻凌及廈門峻凌董事、成都峻凌監事、峻泓光電監察人、捷訊科技監察人(法人代表)、百弘投資董事長及泰銘綠能董事長(法人代表)	無	無	無
協理	中華民國	李坤珍	男	99.03.08	9,290	0.00%	0	0.00%	加拿大皇家大學商業管理碩士 美台電訊公司 MIS 資深經理 中強光電電腦技術服務處處長 揚泰光電業務處處長	無	無	無	無
財務主管	中華民國	蘇嘉玲	女	99.05.14	355	0.00%	0	0.00%	東吳大學國際經營與貿易所 大聯大控股-品佳財務管理師	無	無	無	無
會計主管	中華民國	張惠玲	女	99.05.14	3,466	0.00%	0	0.00%	元智大學經營管理技術系 統盟電子財務部課長	無	無	無	無
稽核主管	中華民國	鄭芸安	女	94.06.10	44,556	0.02%	0	0.00%	淡江大學財務系 三聯科技稽核專員	無	無	無	無

註1：係為年報刊印日在任者。

註2：利用他人名義持有本公司股份：無。

註3：總經理或相當職務者(最高經理人)與董事長為同一人、互為配偶或一親等親屬時，應揭露其原因、合理性、必要性及因應措施(例如增加獨立董事席次，並應有過半數董事未兼任員工或經理人等方式)之相關資訊：

本公司董事長與總經理互為一等親關係，主因為提升經營效率與決策執行力及考量企業永續經營，董事長負責集團重大投資決策，強化公司治理及董事會運作機能，總經理帶領集團各子公司及關係企業落實營運策略的執行，達成公司營運目標，目前公司董事會成員中過半數並未兼任員工或經理人，惟為強化董事會的獨立性，本公司已規劃增加1席獨立董事席次之方式提升董事會職能與強化監督功能。

(三)最近年度支付董事、總經理及副總經理之酬金：

1. 董事之酬金：

111年12月31日

單位：仟股/新台幣仟元

職稱	姓名	董事酬金								A、B、C及D 等四項總額及占 稅後純益之比例 (%)(註10)		兼任員工領取相關酬金								A、B、C、D、 E、F及G等七 項總額及占稅 後純益之比例 (%)(註10)		領取來 自子公司 以外轉投資 事業或 母公司 酬金 (註11)
		報酬(A) (註2)		退職退休金 (B)		董事酬勞(C)(註3)		業務執行 費用(D)(註4)				薪資、獎金及特 支費等(E)(註5)		退職退休金(F)		員工酬勞(G)(註6)						
		本公司	財務報 告內所 有公司 (註7)	本公司	財務報 告內所 有公司 (註7)	本公司	財務報 告內所 有公司 (註7)	本公司	財務報 告內所 有公司 (註7)	本公司	財務報 告內所 有公司 (註7)	本公司	財務報 告內所 有公司 (註7)	本公司	財務報 告內所 有公司 (註7)	本公司		財務報告內 所有公司 (註7)		本公司	財務報 告內所 有公司 (註7)	
董事長兼 總經理	伍開雲	-	685	-	-	24,000	24,000	-	-	24,000	24,685	12,973	30,113	203	203	30,000	-	30,000	-	67,176	85,001	無
董事	林文慶																					
董事兼副 總經理	王嘉真																					
董事	沈顯和																					
董事	伍允中																					
董事	林文章																					
董事	蕭雪鳳																					
獨立董事	胡首強	-	-	-	-	6,000	6,000	-	-	6,000	6,000	-	-	-	-	-	-	-	6,000	6,000	無	
獨立董事	張美瑗																					
獨立董事	陳夢萍																					

1.請敘明獨立董事酬金給付政策、制度、標準與結構，並依所擔負之職責、風險、投入時間等因素敘明與給付酬金數額之關聯性：公司如有獲利時，由董事會依公司章程之規定決議董事酬勞金額，並參考同業通常水準支給情形及依所擔負之職責、風險、投入時間等因素酌定合理酬金。

2.除上表揭露外，最近年度公司董事提供服務(如擔任母公司/財務報告內所有公司/轉投資事業非屬員工之顧問等)領取之酬金：無。

酬金級距表

給付本公司各個董事酬金級距	董事姓名			
	前四項酬金總額(A+B+C+D)		前七項酬金總額(A+B+C+D+E+F+G)	
	本公司(註8)	財務報告內所有公司(註9)H	本公司(註8)	財務報告內所有公司(註9)I
低於1,000,000元				
1,000,000元(含)~2,000,000元(不含)				
2,000,000元(含)~3,500,000元(不含)	林文慶、沈顯和王嘉真、伍允中 林文章、蕭雪鳳 胡首強、張美瑗 陳夢萍	林文慶、沈顯和王嘉真、伍允中 林文章、蕭雪鳳 胡首強、張美瑗 陳夢萍	林文慶、沈顯和林文章、蕭雪鳳 胡首強、張美瑗 陳夢萍	林文慶、沈顯和林文章、蕭雪鳳 胡首強、張美瑗 陳夢萍
3,500,000元(含)~5,000,000元(不含)				
5,000,000元(含)~10,000,000元(不含)			王嘉真	王嘉真
10,000,000元(含)~15,000,000元(不含)	伍開雲	伍開雲		
15,000,000元(含)~30,000,000元(不含)			伍允中	伍允中
30,000,000元(含)~50,000,000元(不含)			伍開雲	伍開雲
50,000,000元(含)~100,000,000元(不含)				
100,000,000元以上				
總計	共10位	共10位	共10位	共10位

註1：董事姓名分別列示，以彙總方式揭露各項給付金額。

註2：係指最近年度董事之報酬(包括董事薪資、職務加給、離職金、各種獎金、獎勵金等等)。

註3：係填列最近年度經董事會通過分派之董事酬勞金額。

註4：係指最近年度董事之相關業務執行費用(包括車馬費、特支費、各種津貼、宿舍、配車等實物提供等等)。如提供房屋、汽車及其他交通工具或專屬個人之支出時，應揭露所提供資產之性質及成本、實際或按公平市價設算之租金、油資及其他給付。

註5：係指最近年度董事兼任員工(包括兼任總經理、副總經理、其他經理人及員工)所領取包括薪資、職務加給、離職金、各種獎金、獎勵金、車馬費、特支費、各種津貼、宿舍、配車等實物提供等等。如提供房屋、汽車及其他交通工具或專屬個人之支出時，應揭露所提供資產之性質及成本、實際或按公平市價設算之租金、油資及其他給付。另依IFRS 2「股份基礎給付」認列之薪資費用，包括取得員工認股權憑證、限制員工權利新股及參與現金增資認購股份等，亦應計入酬金。

註6：係指最近年度董事兼任員工(包括兼任總經理、副總經理、其他經理人及員工)取得員工酬勞(含股票及現金)者，應揭露最近年度經董事會通過分派員工酬勞金額。

註7：應揭露合併報告內所有公司(包括本公司)給付本公司董事各項酬金之總額。

註8：本公司給付每位董事各項酬金總額，於所歸屬級距中揭露董事姓名。

註9：應揭露合併報告內所有公司(包括本公司)給付本公司每位董事各項酬金總額，於所歸屬級距中揭露董事姓名。

註10：稅後純益係指最近年度個體或個別財務報告之稅後純益。

註11：係領取來自子公司以外轉投資事業相關酬金金額。

2. 總經理及副總經理之酬金：

111年12月31日

單位：仟股/新台幣仟元

職稱	姓名	薪資(A) (註2)		退職退休金(B)		獎金及 特支費等等(C) (註3)		員工酬勞金額(D) (註4)				A、B、C及D等四 項總額及占稅後純 益之比例(%) (註8)		領取來自 子公司以 外轉投資 事業或母 公司酬金 (註9)		
		本公司	財務報 告內所 有公司 (註5)	本公司	財務報 告內所 有公司 (註5)	本公司	財務報 告內所 有公司 (註5)	本公司		財務報告內 所有公司(註5)		本公司	財務報告 內所有公 司(註5)			
								現金 金額	股票 金額	現金 金額	股票 金額					
總經理	伍開雲	14,187	26,232	324	324	0	0	24,000	-	24,000	-	38,511	50,556	無		
副總	陳源德															
副總	林宏聲														0.95	1.25
副總	王嘉真															

酬金級距表

給付本公司各個總經理及副總經理酬金級距	總經理及副總經理姓名	
	本公司(註6)	所有轉投資事業 E
低於 1,000,000 元		
1,000,000 元 (含) ~ 2,000,000 元 (不含)		
2,000,000 元 (含) ~ 3,500,000 元 (不含)		
3,500,000 元 (含) ~ 5,000,000 元 (不含)	林宏聲、王嘉真	林宏聲、王嘉真
5,000,000 元 (含) ~ 10,000,000 元 (不含)	陳源德	陳源德
10,000,000 元 (含) ~ 15,000,000 元 (不含)		
15,000,000 元 (含) ~ 30,000,000 元 (不含)	伍開雲	
30,000,000 元 (含) ~ 50,000,000 元 (不含)		伍開雲
50,000,000 元 (含) ~ 100,000,000 元 (不含)		
100,000,000 元以上		
總計	共 4 位	共 4 位

註 1：總經理及副總經理按姓名分別列示，以彙總方式揭露各項給付金額。

註 2：係填列最近年度總經理及副總經理薪資、職務加給、離職金。

註 3：係填列最近年度總經理及副總經理各種獎金、獎勵金、車馬費、特支費、各種津貼、宿舍、配車等實物提供及其他報酬金額。如提供房屋、汽車及其他交通工具或專屬個人之支出時，應揭露所提供資產之性質及成本、實際或按公平市價設算之租金、油資及其他給付。另如配有司機者，請附註說明公司給付該司機之相關報酬，但不計入酬金。另依 IFRS 2「股份基礎給付」認列之薪資費用，包括取得員工認股權憑證、限制員工權利新股及參與現金增資認購股份等，亦應計入酬金。

註 4：係填列最近年度經董事會通過分派總經理及副總經理之員工酬勞金額（含股票及現金），若無法預估者則按去年實際分派金額比例計算今年擬議分派金額，並另應填列附表「分派員工酬勞之經理人姓名及分派情形」。

註 5：應揭露合併報告內所有公司(包括本公司)給付本公司總經理及副總經理各項酬金之總額。

註 6：本公司給付每位總經理及副總經理各項酬金總額，於所歸屬級距中揭露總經理及副總經理姓名。

註 7：應揭露合併報告內所有公司(包括本公司)給付本公司每位總經理及副總經理各項酬金總額，於所歸屬級距中揭露總經理及副總經理姓名。

註 8：稅後純益係指最近年度個體或個別財務報告之稅後純益。

註 9：a.本欄應明確填列公司總經理及副總經理領取來自子公司以外轉投資事業相關酬金金額。

b.公司總經理及副總經理如有領取來自子公司以外轉投資事業相關酬金者，應將公司總經理及副總經理於子公司以外轉投資事業所領取之酬金，併入酬金級距表 E 欄，並將欄位名稱改為「所有轉投資事業」。

c.酬金係指本公司總經理及副總經理擔任子公司以外轉投資事業之董事、監察人或經理人等身分所領取之報酬、酬勞(包括員工、董事及監察人酬勞)及業務執行費用等相關酬金。

*本表所揭露酬金內容與所得稅法之所得概念不同，故本表目的係作為資訊揭露之用，不作課稅之用。

3. 分派員工酬勞之經理人姓名及分派情形：

111年12月31日

單位：仟股/新台幣仟元

	職稱(註1)	姓名(註1)	股票金額	現金金額	總計	總額佔稅後純益之比例(%)
經理人	總經理	伍開雲	0	27,200	27,200	0.67%
	副總	陳源德				
	副總	林宏聲				
	副總	王嘉真				
	協理	李坤珍				
	財務主管	蘇嘉羚				
	會計主管	張惠玲				

註1：本表係填列111年底在任之經理人，以彙總方式揭露分派經理人之員工酬勞金額。

註2：稅後純益係指111年度個體財務報告之稅後純益。

註3：經理人之適用範圍，依據證期會92年3月27日台財證三字第0920001301號函令規定，其範圍如下：

- (1) 總經理及相當等級者
- (2) 副總經理及相當等級者
- (3) 協理及相當等級者
- (4) 財務部門主管
- (5) 會計部門主管
- (6) 其他有為公司管理事務及簽名權利之人

(四) 分別比較說明本公司及合併報表所有公司於最近二年度支付本公司董事、總經理及副總經理酬金總額占稅後純益比例之分析並說明給付酬金之政策、標準與組合、訂定酬金之程序及與經營績效及未來風險之關聯性：

1. 本公司及合併報表所有公司於最近二年度支付本公司董事、總經理及副總經理酬金總額占稅後純益比例之分析：

項目 職稱	酬金總額占稅後純益比例			
	111年度		110年度	
	本公司	財務報告內 所有公司	本公司	財務報告內 所有公司
董事	1.81%	2.25%	1.66%	2.20%
總經理及副總經理	0.95%	1.25%	1.02%	1.47%

2. 本公司董事之酬金僅為盈餘分配之董事酬勞，總經理及副總經理之酬金包括薪資、獎金、員工酬勞及員工認股權等。
3. 本公司董事及經理人之酬金依由薪資報酬委員會參考同業通常水準支給情形，並考量個人所投入之時間、所擔負之職責、達成個人目標情形、擔任其他職位表現、公司近年給予同等職位者之薪資報酬，暨由公司短期及長期業務目標之達成、公司財務狀況等訂定並定期檢討本公司董事及經理人年度及長期之績效目標並將所提建議提交董事會討論。

三、公司治理運作情形

(一)董事會運作情形：

最近年度(111 年度)董事會開會 6 次(A)，董事出席情形如下：

職稱	姓名	實際出席 次數B	委託出 席次數	實際出席率(%) 【B/A】	備註
董事長	伍開雲	6	0	100%	111.06.17 改選，連任
董事	林文慶	6	0	100%	111.06.17 改選，連任
董事	沈顯和	5	1	83%	111.06.17 改選，連任
董事	王嘉真	6	0	100%	111.06.17 改選，連任
董事	伍允中	6	0	100%	111.06.17 改選，連任
董事	林文章	6	0	100%	111.06.17 改選，連任
董事	蕭雪鳳	6	0	100%	111.06.17 改選，連任
獨立董事	胡首強	6	0	100%	111.06.17 改選，連任
獨立董事	張美瑗	5	1	83%	111.06.17 改選，連任
獨立董事	陳夢萍	6	0	100%	111.06.17 改選，連任

其他應記載事項：

一、董事會之運作如有下列情形之一者，應敘明董事會日期、期別、議案內容、所有獨立董事意見及公司對獨立董事意見之處理：

(一)證券交易法第 14 條之 3 所列事項，請參閱本年報參、公司治理報告之股東會及董事會之重要決議(第 31 頁)：均經全體出席獨立董事同意通過。

(二)除前開事項外，其他經獨立董事反對或保留意見且有紀錄或書面聲明之董事會議決事項：無此情形。

二、董事對利害關係議案迴避之執行情形：董事迴避參與有關其薪酬之討論及表決。

三、董事會自我(或同儕)評鑑之評估週期及期間、評估範圍、方式及評估內容等資訊，請參閱下表董事會評鑑執行情形：

評估週期	評估期間	評估範圍	評估方式	評估內容
每年執行一次	111/01/01 至 111/12/31	董事會及 個別董事 成員之績 效評估	董事會內部 自評及個別 董事成員自 評	董事會績效評估內容包含五大面向：對公司營運之參與程度、提升董事會決策品質、董事會組成與結構、董事之選任及持續進修、內部控制。 董事成員績效評估內容包含六大面向：公司目標與任務之掌握、董事職責認知、對公司營運之參與程度、內部關係經營與溝通、董事之專業及持續進修、內部控制。

四、當年度及最近年度加強董事會職能之目標(例如設立審計委員會、提升資訊透明度等)與執行情形評估：

1. 本公司訂有「董事會議事規則」，董事會之重要決議內容均配合主管機關相關

法令規定即時公告於主管機關指定之網站，並於本公司網站揭露最新之業務及財務經營情形，執行情形良好。

2. 本公司於100年10月25日設置薪資報酬委員會，負責協助董事會定期評估並訂定董事及經理人之薪資報酬，及定期檢討董事及經理人績效評估與薪資報酬之政策、制度、標準與結構，薪資報酬委員會運作情形請參閱本年報第24頁。
3. 本公司於108年6月13日設置審計委員會，行使公司法、證交法及其他法令規定之職權，審計委員會運作情形請參閱本年報第17頁。
4. 本公司於111年6月17日股東常會全面改選董事，選任董事10人(含獨立董事3人)，以強化董事會職能及公司治理。
5. 董事會績效評估：本公司已於民國109年4月27日訂定董事會績效評估辦法，自109年度起，於每年12月向全體董事會成員發出績效自評問卷，除評估董事會整體運作情形外，亦針對本身進行自評。

(二)審計委員會運作情形：

最近年度(111年度)審計委員會開會5次(A)，出席情形如下：

職稱	姓名	實際出席 次數B	委託出席 次數	實際出席率(%) 【B/A】	備註
召集人	陳夢萍	5	0	100%	111.06.17改選，連任
委員	張美瑗	4	1	80%	111.06.17改選，連任
委員	胡首強	5	0	100%	111.06.17改選，連任

其他應記載事項：

一、審計委員會之運作如有下列情形之一者，應敘明審計委員會召開日期、期別、議案內容、獨立董事反對意見、保留意見或重大建議項目內容、審計委員會決議結果以及公司對審計委員會意見之處理：

(一)證券交易法第14條之5所列事項，請參閱本年報參、公司治理報告之股東會及董事會之重要決議(第31頁)：均經審計委員會全體成員二分之一以上同意後，送交董事會決議通過，無未經審計委員會通過，而經全體董事三分之二以上同意之情形。

(二)除前開事項外，其他未經審計委員會通過，而經全體董事三分之二以上同意之議決事項：無此情形。

二、獨立董事對利害關係議案迴避之執行情形，應敘明獨立董事姓名、議案內容、應利益迴避原因以及參與表決情形：無此情形。

三、獨立董事與內部稽核主管及會計師之溝通情形(應包括就公司財務、業務狀況進行溝通之重大事項、方式及結果等)：

(一)獨立董事與內部稽核主管之溝通情形

獨立董事與內部稽核主管之溝通政策：

本公司內部稽核主管每季定期於審計委員會議中進行每季內部稽核報告，對於稽核業務執行情形、內部作業事項、稽核人員訓練及內外部稽核查核重大檢查意見及其改善辦理情形等；若遇重大異常事項時得隨時召集會議。

歷次獨立董事與內部稽核主管溝通事項摘要：

日期	溝通方式	溝通事項	溝通結果
111/3/15	審計委員會	本公司 110 年第 4 季稽核室稽核計畫執行報告。	獨立董事無意見。
111/4/29	審計委員會	本公司 111 年第 1 季稽核室稽核計畫執行報告。	獨立董事無意見。
111/8/9	審計委員會	本公司 111 年第 2 季稽核室稽核計畫執行報告。	獨立董事無意見。
111/10/28	審計委員會	本公司 111 年第 3 季稽核室稽核計畫執行報告。	獨立董事無意見。
111/12/29	審計委員會	本公司 111 年第 4 季稽核室稽核計畫執行報告。	獨立董事無意見。
		擬具本公司稽核室 112 年年度稽核計畫	審議通過後提報董事會。

(二) 公司獨立董事與會計師之溝通情形

獨立董事與會計師之溝通政策：

本公司審計委員會是由全體獨立董事組成，會計師每季就本公司財務狀況、重大調整分錄及法令修訂之影響與獨立董事進行溝通，且每年至少一次就內控之查核情形向獨立董事報告。

歷次獨立董事與會計師溝通事項摘要：

日期	溝通事項	溝通結果
111/3/15	<ol style="list-style-type: none"> 會計師依照財簽規則完成本公司 110 年財務報表查核工作，並向獨立董事發函說明查核之相關事項。 查核報告中關鍵查核事項之溝通。 會計師就重大調整事項與獨立董事說明。 	經獨立董事回函對於溝通事項無其他意見。業經審計委員會通過年度財務報告及提報董事會通過並如期公告及申報主管機關。

111/4/29	<ol style="list-style-type: none"> 1. 會計師就本公司111年第一季財務報表核閱事項工作完成以發函進行說明。 2. 會計師就重大調整事項與獨立董事說明。 	<p>經獨立董事回函對於溝通事項無其他意見。業經審計委員會通過第一季財務報告及提報董事會通過並如期公告及申報主管機關。</p>
111/8/9	<ol style="list-style-type: none"> 1. 會計師就本公司111年第二季財務報表核閱事項工作完成以發函進行說明。 2. 會計師就重大調整事項與獨立董事說明。 	<p>經獨立董事回函對於溝通事項無其他意見。業經審計委員會通過第二季財務報告及提報董事會通過並如期公告及申報主管機關。</p>
111/10/28	<ol style="list-style-type: none"> 1. 會計師就本公司111年第三季財務報表核閱事項工作完成以發函進行說明。 2. 會計師就重大調整事項與獨立董事說明。 	<p>經獨立董事回函對於溝通事項無其他意見。業經審計委員會通過第三季財務報告及提報董事會通過並如期公告及申報主管機關。</p>

(三) 公司治理運作情形及與上市上櫃公司治理實務守則差異情形及原因：

評估項目	運作情形			與上市上櫃公司治理實務守則差異情形及原因
	是	否	摘要說明	
一、公司是否依據「上市上櫃公司治理實務守則」訂定並揭露公司治理實務守則？	✓		本公司訂有「公司治理守則」，針對保障股東權益、強化董事會職能、尊重利害關係人權益、提升資訊透明度等皆有相關規範；有關本公司公司治理守則，請至本公司網站查詢。	無差異
二、公司股權結構及股東權益				
(一) 公司是否訂定內部作業程序處理股東建議、疑義、糾紛及訴訟事宜，並依程序實施？	✓		公司股務單位專責處理各項股東建議、疑義及糾紛事項等相關事宜。亦於網站上設置專門頁面及設置專用信箱，收納各項提問或建議。	無差異
(二) 公司是否掌握實際控制公司之主要股東及主要股東之最終控制者名單？	✓		本公司隨時掌握內部人(董事、經理人及持股10%以上大股東)之持股情形。	無差異
(三) 公司是否建立、執行與關係企業間之風險控管及防火牆機制？	✓		本公司訂有「子公司之監督及管理作業辦法」及「關係人、集團企業及特定公司財務業務作業程序」，以建立、執行與關係企業防火牆及風險控管機制。	無差異
(四) 公司是否訂定內部規範，禁止公司內部人利用市場上未公開資訊買賣有價證券？	✓		本公司訂有「防範內線交易管理作業」，規範本公司內部人及所有員工，以及任何因身分、職業或控制關係而獲悉本公司內部重大資訊之人，禁止任何可能涉及內線交易之行為，並定期做內部教育訓練及宣導。	無差異
三、董事會之組成及職責				
(一) 董事會是否擬訂多元化政策、具體管理目標及落實執行？	✓		本公司目前董事會之成員多元化，董事成員具備不同專業背景、性別及工作領域，以健全本公司之董事會結構。為落實推動我國性別平等政策綱領，提高女性決策參與並健全董事會結構，本公司有四席女性董事參與為董事會之成員。	無差異
(二) 公司除依法設置薪資報酬委員會及審計委員會外，是否自願設置其他各類功能性委員會？		✓	本公司功能性委員會目前僅設置薪資報酬委員會及審計委員會，並訂有「薪資報酬委員會組織規程」及「審計委員會組織規程」，未來將依法令規定及營運需要設置其他功能性委員會。	同摘要說明
(三) 公司是否訂定董事會績效評估辦法及其評估方式，每年並定期進行績效評估，且將績效評估之結果提報董事會，並運用於個別董事薪資報酬及提名續任之參考？	✓		本公司已訂定董事會績效評估辦法，自109年起依董事會績效評估辦法之規定實施績效評估，且將績效評估之結果提報董事會，並運用於個別董事薪資報酬及提名續任之參考。	無差異
(四) 公司是否定期評估簽證會計師獨立性？	✓		本公司董事會每年定期評估簽證會計師之獨立性，透過取得簽證會計師提供之獨立性及適任性評估表及「超然獨立暨查核工作聲明書」，以評估會計師是否符合獨立性要求。會計師獨立性評估標準表請詳註1。	無差異

評估項目	運作情形			與上市上櫃公司治理實務守則差異情形及原因
	是	否	摘要說明	
四、上市上櫃公司是否配置適任及適當人數之公司治理人員，並指定公司治理主管，負責公司治理相關事務(包括但不限於提供董事、監察人執行業務所需資料、協助董事、監察人遵循法令、依法辦理董事會及股東會之會議相關事宜、製作董事會及股東會議事錄等)？	✓		本公司已於110年4月30日設置公司治理主管，並由公司治理主管與股務單位負責執行各項公司治理相關事務，包括依法辦理各次董事會及股東常會之會議相關事宜、製作董事會及股東會議事錄、辦理公司變更登記、定期檢視及修訂本公司之公司治理守則及相關辦法、提供董監事執行業務所需資料、定期安排董監事進修課程等。公司治理主管111年度進修情形請詳註2。	無差異
五、公司是否建立與利害關係人(包括但不限於股東、員工、客戶及供應商等)溝通管道，及於公司網站設置利害關係人專區，並妥適回應利害關係人所關切之重要企業社會責任議題？	✓		本公司設有發言人制度，同時藉由公司網站中利害關係人專區提供公司最新訊息並妥適回應利害關係人所關切包含重要企業社會責任在內之相關議題。	無差異
六、公司是否委任專業股務代辦機構辦理股東會事務？	✓		本公司委任中國信託商業銀行股份有限公司股務代理部為本公司股務代理機構並辦理股東會事務。	無差異
七、資訊公開 (一) 公司是否架設網站，揭露財務業務及公司治理資訊？	✓		本公司透過公司網站(http://www.tsmt.com.tw/)隨時揭露相關資訊。	無差異
(二) 公司是否採行其他資訊揭露之方式(如架設英文網站、指定專人負責公司資訊之蒐集及揭露、落實發言人制度、法人說明會過程放置公司網站等)？	✓		本公司指定股務單位負責公司資訊之蒐集揭露。 本公司落實發言人制度依規定設置發言人及代理發言人。 本公司若召開法人說明會，會依規定將其內容揭露於「公開資訊觀測站」及公司網站。	無差異
(三) 公司是否於會計年度終了後兩個月內公告並申報年度財務報告，及於規定期限前提早公告並申報第一、二、三季財務報告與各月份營運情形？	✓		本公司於會計年度終了後75日內公告並申報年度財務報告，及於規定期限前提早公告並申報第一、二、三季財務報告與各月份營運情形。	無差異
八、公司是否有其他有助於瞭解公司治理運作情形之重要資訊(包括但不限於員工權益、僱員關懷、投資者關係、供應商關係、利害關係人之權利、董事及監察人進修之情形、風險管理政策及風險衡量標準之執行情形、客戶政策之執行情形、公司為董事及監察人購買責任保險之情形等)？	✓		1. 本公司對員工權益、僱員關懷、投資者關係、供應商關係及利害關係人之權利等所採行之制度與措施及履行情形，請參閱本年報「伍、營運概況」。 2. 董事及監察人進修之情形：詳請參閱註2「111年度董事進修之情形」。 3. 風險管理政策及風險衡量標準之執行情形：請參閱本年報「柒、財務狀況及財務績效之檢討分析與風險事項」。 4. 客戶政策之執行情形：本公司致力品質改善及專業技術之提升，提供與客戶最好的服務與產品。 5. 本公司已為董監事及重要職員購買責任保險，保險賠償限額為每一賠償請求及全年累計賠償限額美金3,000仟元。	無差異
九、請就臺灣證券交易所股份有限公司公司治理中心最近年度發布之公司治理評鑑結果說明已改善情形，及就尚未改善者提出優先加強事項與措施。(未列入受評公司者無需填列) 111年之改善情形：本公司於111年同步發布英文重大訊息。 優先加強事項與措施：增選一席獨立董事，以達董事席次之三分之一。				

註1：會計師獨立性評估標準表

評估項目	評估結果	是否符合獨立性
1. 會計師是否受公司聘僱擔任經常工作，支領固定薪給或擔任董事、監察人。	否	是
2. 會計師是否曾任公司之董事、監察人、經理人或對簽證案件有重大影響之職員，而離職未滿兩年。	否	是
3. 會計師是否與公司之負責人或經理人有配偶、直系血親、直系姻親或二親等內旁系血親之關係。	否	是
4. 會計師本人或其配偶、未成年子女是否與公司有投資或分享財務利益之關係。	否	是
5. 會計師本人或其配偶、未成年子女是否與公司有資金借貸。	否	是
6. 會計師是否執行管理諮詢或其他非簽證業務而足以影響獨立性。	否	是
7. 會計師是否不符業務事件主管機關對會計師輪調、代他人處理會計事務或其他足以影響獨立性之規範。	否	是

註2：111年度董事進修之情形

姓名	主辦單位	課程名稱	進修時數
沈顯和	財團法人台灣永續能源研究基金會	ESG 如何提升企業韌性 轉型與機會	3
	社團法人中華公司治理協會	投資控股公司下之併購後整合暨投資控股公司之公司治理	3
王嘉真 (兼任 公司治 理主管)	財團法人中華民國會計研究發展基金會	「財報不實」案例解析與相關法律責任探討	3
	財團法人中華民國會計研究發展基金會	最新證券金融租稅法令與專業準則議題解析	1
	財團法人中華民國會計研究發展基金會	企業 ESG 永續最新發展與「永續報告書」實務解析	3
	財團法人中華民國會計研究發展基金會	最新證券金融租稅法令與專業準則議題解析	1
	財團法人中華民國會計研究發展基金會	評估企業 ESG 永續績效的新趨勢及新思維	3
	財團法人中華民國會計研究發展基金會	最新證券金融租稅法令與專業準則議題解析	1
	財團法人中華民國會計研究發展基金會	全球企業 ESG 永續趨勢與管理策略	3
	財團法人中華民國會計研究發展基金會	最新證券金融租稅法令與專業準則議題解析	1
陳夢萍	財團法人中華民國證券暨期貨市場發展基金會	111 年度防範內線交易宣導會	3
	臺灣證券交易所	永續發展路徑圖產業主題宣導會	2
	臺灣證券交易所	國際雙峰會線上論壇	2

姓名	主辦單位	課程名稱	進修時數
張美瑗	臺灣證券交易所	獨立董事及審計委員會行使職權參考指引發布暨董監宣導會	3
	臺灣證券交易所	國際雙峰會線上論壇	2
胡首強	財團法人中華民國證券暨期貨市場發展基金會	111 年度內部人股權交易法律遵循宣導說明會	3
	財團法人中華民國證券暨期貨市場發展基金會	111 年度防範內線交易宣導會	3
蕭雪鳳	財團法人中華民國證券暨期貨市場發展基金會	111 年度內部人股權交易法律遵循宣導說明會	3
	財團法人中華民國證券暨期貨市場發展基金會	111 年度防範內線交易宣導會	3
	臺灣證券交易所	國際雙峰會線上論壇	2

(四)公司如有設置薪酬委員會者，應揭露其組成、職責及運作情形：

1. 薪資報酬委員會成員資料

身分別 (註1)	條件	專業資格與經驗	獨立性情形	兼任其他公開發行公司薪資報酬委員會成員家數
	姓名			
獨立董事 (召集人)	胡首強	(註2)		0
獨立董事	陳夢萍			0
獨立董事	張美瑗			0

註1：身分別請填列係為獨立董事或其他。

註2：獨立董事的專業資格與經驗及獨立性情形，請參閱本年報「董事資料(二)」。

2. 薪資報酬委員會職責

本公司於100年10月25日成立薪資報酬委員會，並訂定「薪資報酬委員會組織規程」，負責執行建議、評估與監督公司董事、經理人之薪資報酬及政策等，以協助董事會管理薪酬職能。薪資報酬委員會即根據其專業，依本公司之經營績效，來評核最高治理成員與高階經理人的薪酬。

3. 薪資報酬委員會運作情形資訊

(1)本公司之薪資報酬委員會委員計3人。

(2)本屆委員任期：111年6月17日至114年6月16日，111年度薪資報酬委員會共開會3次(A)，委員資格及出席情形如下：

職稱	姓名	實際出席次數 (B)	委託出席次數	實際出席率 (%) (B/A)	備註
召集人	胡首強	3	0	100%	111.06.17 續聘
委員	陳夢萍	3	0	100%	111.06.17 續聘
委員	張美瑗	2	1	67%	111.06.17 續聘

其他應記載事項：

- 一、董事會如不採納或修正薪資報酬委員會之建議，應敘明董事會日期、期別、議案內容、董事會決議結果以及公司對薪資報酬委員會意見之處理(如董事會通過之薪資報酬優於薪資報酬委員會之建議，應敘明其差異情形及原因)：無此情形。
- 二、薪資報酬委員會之議決事項，如成員有反對或保留意見且有紀錄或書面聲明者，應敘明薪資報酬委員會日期、期別、議案內容、所有成員意見及對成員意見之處理：無此情形。

三、薪資報酬委員會之討論事由與決議結果及公司對於成員意見之處理：

第四屆第6次111年3月15日薪酬委員會：

1. 核准經理人薪資報酬政策、制度、標準及結構案。本案經薪委會主席徵詢全體出席委員無異議照案通過，並提請董事會決議。
2. 核准經理人之薪資報酬案。本案經薪委會主席徵詢全體出席委員無異議照案通過，並提請董事會決議。
3. 核准提撥110年度員工酬勞及董事酬勞案。本案經薪委會主席徵詢全體出席委員無異議照案通過，並提請董事會決議。
4. 核准董事酬勞之發放標準案。本案經薪委會主席徵詢全體出席委員無異議照案通過，並提請董事會決議。
5. 核准新任經理人伍允中副總經理薪資報酬案。本案經薪委會主席徵詢全體出席委員無異議照案通過，並提請董事會決議。

第五屆第1次111年10月28日薪酬委員會：

1. 核准110年度員工現金酬勞經理人發放金額案。本案經薪委會主席徵詢全體出席委員無異議照案通過，並提請董事會決議。
2. 核准111年度經理人年終獎金考核方式及發放標準案。本案經薪委會主席徵詢全體出席委員無異議照案通過，並提請董事會決議。

第五屆第2次111年12月29日薪酬委員會：

1. 核准經理人伍允中總經理薪資報酬案。本案經薪委會主席徵詢全體出席委員無異議照案通過，並提請董事會決議。
2. 核准伍開雲董事長兼任執行長薪資報酬案。本案經薪委會主席徵詢全體出席委員無異議照案通過，並提請董事會決議。

(五)推動永續發展執行情形及與上市上櫃公司永續發展實務守則差異情形及原因：

推動項目	執行情形			與上市上櫃公司永續發展實務守則差異情形及原因
	是	否	摘要說明	
一、公司是否建立推動永續發展之治理架構，且設置推動永續發展專(兼)職單位，並由董事會授權高階管理階層處理，及董事會督導情形？	✓		本公司已建立ESG永續發展委員會及永續發展之治理架構，治理架構其中有公司治理小組/員工照護小組/社會關懷小組/環境永續小組/產品客戶關懷小組等，並由董事會授權高階管理階層處理公司永續發展各方面工作，由總經理及高階管理階層承接並引領推動，規劃各事業單位需參與之工作項目與落實執行，並且一年一度定期向董事會報告政策方向與執行進度。	無差異
二、公司是否依重大性原則，進行與公司營運相關之環境、社會及公司治理議題之風險評估，並訂定相關風險管理政策或策略？	✓		公司永續發展委員會擬定ESG的策略、行動方案與目標、依重大性原則，進行與公司營運相關之環境、社會及公司治理議題之風險評估，並訂定相關風險管理政策、及負責年度定期追蹤工作進度與執行成效及提供的報告書。 並且承諾本公司能強化並持續改善永續發展，訂定相對應之永續發展管理方案及目標，以確保勞工、健康安全、環境及企業倫理之衝擊與風險獲得有效之管理。	無差異
三、環境議題				
(一) 公司是否依其產業特性建立合適之環境管理制度？	✓		本公司生產過程中使用無鉛作業，並無廢水、廢氣及噪音等污染問題，公司已獲得ISO14001(認證效期2023/9/16)、ISO45001(認證效期2023/9/29)認證證書每年皆做續審及每3年審核換證。另外被認定為Sony的Green Partner。	無差異
(二) 公司是否致力於提升能源使用效率及使用對環境負荷衝擊低之再生物料？	✓		本公司重視資源回收及照明設備之節能性，以追求經濟發展與環境保護進之雙贏目標。	無差異
(三) 公司是否評估氣候變遷對企業現在及未來的潛在風險與機會，並採取相關之因應措施？	✓		近年來，受到全球氣候變遷影響，水資源的開發與分配成了世界各國的重要課題。因此，水資源的管理、節水與缺水緊急應變就成了企業氣候變遷風險管理與災害調適很重要的一部分。有鑑於此，台表科持續推動節約用水，以提升節約用水效率，並訂定汙染防治(空氣、水、廢棄物)空氣汙染防制。 台表科製程以電力使用為主，並無鍋爐燃燒能源或化學反應排放氮氧化物(NOx)、硫化物(SOx)、及其它空汙氣體，亦無排放破壞臭氧層之物質。	無差異
(四) 公司是否統計過去兩年溫室氣體排放量、用水量及廢棄物總重量，並制定溫室氣體減量、減少用水或其他廢棄物管理之政策？	✓		本公司每年均會統計相關排放資訊，持續更新設備，全廠皆使用節能之照明和空調設施，落實節能減碳政策。	無差異

推動項目	執行情形			與上市上櫃公司永續發展實務守則差異情形及原因
	是	否	摘要說明	
四、社會議題				
(一) 公司是否依照相關法規及國際人權公約，制定相關之管理政策與程序？	✓		本公司確實遵守相關法規及國際人權公約訂定工作規則，對於工作年齡、工時、假勤、婦女等推行工作保護，並透過勞資會議了解員工需求，保障員工之權益，執行情形良好。	無差異
(二) 公司是否訂定及實施合理員工福利措施(包括薪酬、休假及其他福利等)，並將經營績效或成果適當反映於員工薪酬？	✓		本公司於2011年10月25日成立薪酬委員會，負責執行建議、評估與監督公司董監事、經理人之薪資報酬及政策等，以協助董事會管理薪酬職能。並定期召開勞資會議，將經營績效或成果適當反映於員工薪酬。	無差異
(三) 公司是否提供員工安全與健康之工作環境，並對員工定期實施安全與健康教育？	✓		本公司取得ISO45001認證證書，透過此職業安全衛生管理系統提供員工安全與健康的工作環境。	無差異
(四) 公司是否為員工建立有效之職涯能力發展培訓計畫？	✓		本公司每年皆會依據員工現況工作需求及職涯能力發展需要，提供合適訓練課程與預算。	無差異
(五) 針對產品與服務之顧客健康與安全、客戶隱私、行銷及標示等議題，公司是否遵循相關法規及國際準則，並制定相關保護消費者或客戶權益政策及申訴程序？	✓		本公司非最終產品製造者，此評估項目不適用。	無差異
(六) 公司是否訂定供應商管理政策，要求供應商在環保、職業安全衛生或勞動人權等議題遵循相關規範，及其實施情形？	✓		本公司已將供應商如涉及違反其永續發展政策，且對環境與社會有顯著影響時，得隨時終止或解除契約之條款列入制式合約，並已陸續在契約新訂或換約時加入本項條款。	無差異
五、公司是否參考國際通用之報告書編製準則或指引，編製永續報告書等揭露公司非財務資訊之報告書？前揭報告書是否取得第三方驗證單位之確信或保證意見？	✓		本公司編製永續報告書，為參考全球永續性報告協會(Global Report Initiative, GRI) GRI準則為指南及架構撰寫，報告揭露內容除針對已鑑別之重大考量面相關指標進行揭露外，其他如經濟、公司治理、員工照顧、環境保護等績效面向及作為也進行說明。 另外公司也將推行ESG相關新的指標於永續報告書中揭露。	無差異
六、公司如依據「上市上櫃公司永續發展實務守則」定有本身之永續發展守則者，請敘明其運作與所定守則之差異情形： 本公司已訂定「永續發展實務守則」，其運作與所訂守則無重大差異。				
七、其他有助於瞭解推動永續發展執行情形之重要資訊： (一)本公司落實廢棄物管理，並執行資源回收，以達綠色環保之要求。 (二)本公司之廠房皆使用節能之照明及空調設施，落實節能減碳政策。 (三)本公司通過ISO14001、ISO45001認證，其對環保及安全衛生皆有完整的制度，且執行情形良好。				

(六) 履行誠信經營情形及與上市上櫃公司誠信經營守則差異情形及原因：

評估項目	運作情形		與上市上櫃公司誠信經營守則差異情形及原因
	是	否	
<p>一、訂定誠信經營政策及方案</p> <p>(一) 公司是否制定經董事會通過之誠信經營政策，並於規章及對外文件中明示誠信經營之政策、作法，以及董事會與高階管理階層積極落實經營政策之承諾？</p> <p>(二) 公司是否建立不誠信行為風險之評估機制，定期分析及評估營業範圍內具較高不誠信行為風險之營業活動，並據以訂定防範不誠信行為方案，且至少涵蓋「上市上櫃公司誠信經營守則」第七條第二項各款行為之防範措施？</p> <p>(三) 公司是否於防範不誠信行為方案內明定作業程序、行為指南、違規之懲戒及申訴制度，且落實執行，並定期檢討修正前揭方案？</p>	<p>✓</p> <p>✓</p> <p>✓</p>	<p>本公司已由董事會決議通過「誠信經營守則」，董事會及高階管理階層亦承諾積極落實及監督誠信經營政策之執行。</p> <p>本公司已訂定「誠信經營守則」及「道德行為準則」，具體規範本公司人員於執行業務時之應注意事項，並明文禁止員工收賄、行賄及不得直接或間接提供或接受任何不合理禮物、款待或其他不正當利益，藉以建立商業關係或影響商業交易行為。</p> <p>本公司已訂定「誠信經營守則」及「道德行為準則」，具體規範本公司人員於執行業務時之應注意事項，並明文禁止員工收賄、行賄及不得直接或間接提供或接受任何不合理禮物、款待或其他不正當利益，藉以建立商業關係或影響商業交易行為。</p>	<p>無差異</p> <p>無差異</p> <p>無差異</p>
<p>二、落實誠信經營</p> <p>(一) 公司是否評估往來對象之誠信紀錄，並於其與往來交易對象簽訂之契約中明定誠信行為條款？</p> <p>(二) 公司是否設置隸屬董事會之推動企業誠信經營專責單位，並定期(至少一年一次)向董事會報告其誠信經營政策與防範不誠信行為方案及監督執行情形？</p> <p>(三) 公司是否制定防止利益衝突政策、提供適當陳述管道，並落實執行？</p> <p>(四) 公司是否為落實誠信經營已建立有效的會計制度、內部控制制度，並由內部稽核單位依不誠信行為風險之評估結果，擬訂相關稽核計畫，並據以查核防範不誠信行為方案之遵循情形，或委託會計師執行查核？</p> <p>(五) 公司是否定期舉辦誠信經營之內、外部之教育訓練？</p>	<p>✓</p> <p>✓</p> <p>✓</p> <p>✓</p> <p>✓</p>	<p>本公司對往來之客戶及外包商均建立有評核機制，與其訂立合約時，對雙方的權利義務均詳訂其中，並簽立保密條款。</p> <p>本公司為健全誠信經營之管理，以稽核室為專責單位，負責誠信經營政策與防範方案之制定及監督執行，並定期向董事會報告。</p> <p>本公司訂有「員工檢舉事項作業流程」，對於利益衝突等相關情事，公司內部員工除可向各直屬部門主管報告外亦得透過員工檢舉信箱反應。</p> <p>本公司訂定有內部管理辦法且內部控制制度運作情形良好，內部稽核單位亦確實執行各項查核作業。</p> <p>本公司於新進人員訓練中特別聲明公司誠信經營的原則，公司採購單位亦不定期向供應商宣導本公司誠信經營之原則，以杜絕不誠信之商業行為。本公司每年定期針對全公司員工舉辦通識訓練，課程包含員工道德行為準則宣導，其內容係誠信經營之概念宣導，111年共有1,168人次參與。</p>	<p>無差異</p> <p>無差異</p> <p>無差異</p> <p>無差異</p> <p>無差異</p>
<p>三、公司檢舉制度之運作情形</p> <p>(一) 公司是否訂定具體檢舉及獎勵制度，並建立便利檢舉管道，及針對被檢舉對象指派適當之受理專責人員？</p>	<p>✓</p>	<p>本公司訂有「員工檢舉事項作業流程」，對於利益衝突等相關情事，公司內部員工除可向各直屬部門主管報告外亦得透過員工檢舉信箱反應，由本公司人事單位專人受理。</p>	<p>無差異</p>

評估項目	運作情形			與上市上櫃公司誠信經營守則差異情形及原因
	是	否	摘要說明	
(二) 公司是否訂定受理檢舉事項之調查標準作業程序、調查完成後應採取之後續措施及相關保密機制？	✓		本公司訂有「員工檢舉事項作業流程」，以規範受理檢舉事項之調查標準作業程序及相關保密機制。	無差異
(三) 公司是否採取保護檢舉人不因檢舉而遭受不當處置之措施？	✓		本公司訂有「員工檢舉事項作業流程」，以規範受理檢舉事項之調查標準作業程序及相關保密機制。	無差異
四、加強資訊揭露 公司是否於其網站及公開資訊觀測站，揭露其所定誠信經營守則內容及推動成效？	✓		本公司已於公司網頁揭露「誠信經營守則」及「道德行為準則」，亦於「永續報告書」揭露推動成效。	無差異
五、公司如依據「上市上櫃公司誠信經營守則」定有本身之誠信經營守則者，請敘明其運作與所定守則之差異情形：本公司已訂定「誠信經營守則」，其運作與所訂守則無重大差異。				
六、其他有助於瞭解公司誠信經營運作情形之重要資訊：(如公司檢討修正其訂定之誠信經營守則等情形) 本公司每年皆向商業往來廠商宣導本公司誠信經營的政策及不接受任何不當利益。				

(七) 公司如有訂定公司治理守則及相關規章者，應揭露其查詢方式：

本公司訂有「公司治理守則」，針對保障股東權益、強化董事會職能、尊重利害關係人權益、提升資訊透明度等皆有相關規範；有關本公司公司治理運作情形，請參閱本年報參、公司治理報告之公司治理運作情形(第16-33頁)，有關本公司「公司治理守則」，請至本公司網站 [http:// www.tsmt.com.tw](http://www.tsmt.com.tw) 查詢。

(八) 其他足以增進對公司治理運作情形瞭解之重要資訊：

1. 保障股東權益：

本公司重視股東知的權利，並確實遵守資訊公開之相關規定，將公司財務、業務、內部人持股及公司治理情形，經常且即時利用公開資訊觀測站或本公司之網站提供訊息予股東。

2. 強化董事會職能：

本公司制定公平、公正、公開之董事選任程序，並採用累積投票制度以充分反應股東意見，另本公司設有三席獨立董事，其專業資格、持股與兼職限制、獨立性之認定、提名方式及其他應遵行事項之辦法等事項，均依證券交易法、公開發行公司獨立董事設置及應遵循事項辦法、證券交易所規定辦理。

3. 尊重利害關係人權益：

本公司與往來銀行及其他債權人、員工、供應商、公司之利益相關者，保持暢通之溝通管道，並尊重、維護其應有之合法權益。

4. 提昇資訊透明度：

本公司確實依照相關法令、證券交易所或主管機關之規定，忠實履行其義務且建立公開資訊之網路申報作業系統，指定專人負責公司資訊之蒐集及揭露工作，並建立發言人制度，以確保可能影響股東及利害關係人決策之資訊，能夠及時允當揭露。

(九)內部控制制度執行狀況應揭露下列事項：

1. 內部控制聲明書：

台灣表面黏著科技股份有限公司

內部控制制度聲明書

日期：112年3月10日


本公司民國111年度之內部控制制度，依據自行評估的結果，謹聲明如下：

- 一、本公司確知建立、實施和維護內部控制制度係本公司董事會及經理人之責任，本公司業已建立此一制度。其目的係在對營運之效果及效率(含獲利、績效及保障資產安全等)、報導具可靠性、及時性、透明性及符合相關規範暨相關法令規章之遵循等目標的達成，提供合理的確保。
- 二、內部控制制度有其先天限制，不論設計如何完善，有效之內部控制制度亦僅能對上述三項目標之達成提供合理的確保；而且，由於環境、情況之改變，內部控制制度之有效性可能隨之改變。惟本公司之內部控制制度設有自我監督之機制，缺失一經辨認，本公司即採取更正之行動。
- 三、本公司係依據「公開發行公司建立內部控制制度處理準則」（以下簡稱「處理準則」）規定之內部控制制度有效性之判斷項目，判斷內部控制制度之設計及執行是否有效。該「處理準則」所採用之內部控制制度判斷項目，係為依管理控制之過程，將內部控制制度劃分為五個組成要素：1. 控制環境，2. 風險評估，3. 控制作業，4. 資訊與溝通，及5. 監督作業。每個組成要素又包括若干項目。前述項目請參見「處理準則」之規定。
- 四、本公司業已採用上述內部控制制度判斷項目，評估內部控制制度之設計及執行的有效性。
- 五、本公司基於前項評估結果，認為本公司於民國111年12月31日的內部控制制度（含對子公司之監督與管理），包括瞭解營運之效果及效率目標達成之程度、報導係屬可靠、及時、透明及符合相關規範暨相關法令規章之遵循有關的內部控制制度等之設計及執行係屬有效，其能合理確保上述目標之達成。
- 六、本聲明書將成為本公司年報及公開說明書之主要內容，並對外公開。上述公開之內容如有虛偽、隱匿等不法情事，將涉及證券交易法第二十條、第三十二條、第一百七十一條及第一百七十四條等之法律責任。
- 七、本聲明書業經本公司民國112年3月10日董事會通過，出席董事十人中，有零人持反對意見，餘均同意本聲明書之內容，併此聲明。

台灣表面黏著科技股份有限公司

董事長：伍開雲

總經理：伍允中



2. 委託會計師專案審查內部控制制度者，應揭露會計師審查報告：不適用。

(十)最近年度及截至年報刊印日止，公司及其內部人員依法被處罰，或公司對其內部人員違反內部控制制度規定之處罰，其處罰結果可能對股東權益或證券價格有重大影響者，應列明其處罰內容、主要缺失與改善情形：無此情形。

(十一)最近年度及截至年報刊印日止，股東會及董事會之重要決議：

1. 董事會之重要決議：

決議日期	董 事 會 重 要 決 議
第十三屆 第 19 次 111.03.15	1.通過提撥 110 年度員工酬勞及董事酬勞案。 2.承認 110 年度之個體財務報告暨合併財務報告案。(註) 3.通過 110 年度營業報告書案。 4.通過 110 年度盈餘分派案。 5.通過 110 年度「內部控制制度聲明書」案。(註) 6.通過改選董事案。 7.通過解除新任董事之競業禁止限制案。 8.通過修訂「取得或處分資產處理程序」案。(註) 9.通過修訂「公司章程」案。 10.通過訂定民國 111 年股東常會日期、議程及提案期間案。 11.通過本公司委任簽證會計師及定期評估簽證會計師獨立性之情形。(註) 12.通過經理人薪資報酬政策、制度、標準及結構案。 13.通過經理人之薪資報酬案。 14.通過董事酬勞之發放標準案。 15.通過副總經理聘任案。 16.通過峻凌電子(蘇州)有限公司增資案。(註) 17.通過印度新設子公司案。 18.通過核備本公司從事衍生性金融商品交易案。(註)
第十三屆 第 20 次 111.04.29	1.通過本公司超過正常授信期間三個月之應收帳款、其他應收款是否屬資金貸與之情形。 2.通過 111 年度第一季財務報告案。 3.通過審查董事及獨立董事候選人被提名人資格案。 4.通過參與遠程通訊科技股份有限公司增資案。(註) 5.通過核備本公司從事衍生性金融商品交易案。(註)
第十四屆 第 1 次 111.06.17	1.選任董事長。 2.通過聘任第五屆薪資報酬委員會委員案。 3.通過訂定盈餘分派配息基準日案。
第十四屆 第 2 次 111.08.09	1.通過本公司委任簽證會計師及定期評估簽證會計師獨立性之情形。(註) 2.通過 111 年度第二季財務報告案。 3.通過峻凌電子(蘇州)有限公司增資案。(註) 4.通過核備本公司及峻凌有限公司從事衍生性金融商品交易案。(註) 5.通過設立墨西哥子公司案。
第十四屆 第 3 次 111.10.28	1.通過 111 年度第三季財務報告案。 2.通過峻凌電子(蘇州)有限公司增資案。(註) 3.通過 110 年度員工現金酬勞經理人發放金額案。(註) 4.通過 111 年度經理人年終獎金考核方式及發放標準案。(註) 5.通過核備本公司及峻凌有限公司從事衍生性金融商品交易案。(註) 6.通過設立越南子公司及購置土地使用權及廠房案。

決議日期	董 事 會 重 要 決 議
第十四屆 第 4 次 111.12.29	1.通過訂定本公司 112 年度內部稽核計畫案。(註) 2.通過修訂「內部重大資訊處理暨防範內線交易管理作業程序」案。 3.通過子公司 <u>TSMT Technology (Singapore) Pte. Ltd.</u> 增資案。(註) 4.通過增加墨西哥子公司之投資金額案。(註) 5.通過增加越南子公司之投資金額案。(註) 6.通過本公司 112 年度營業預算及資本支出預算案。 7.通過核備本公司及 <u>峻凌有限公司</u> 從事衍生性金融商品交易案。(註) 8.通過經理人 <u>伍允中</u> 總經理薪資報酬案。 9.通過 <u>伍開雲</u> 董事長兼任執行長薪資報酬案。
第十四屆 第 5 次 112.03.10	1.通過提撥 111 年度員工酬勞及董事酬勞案。 2.承認 111 年度之個體財務報告暨合併財務報告案。(註) 3.通過 111 年度營業報告書案。 4.通過 111 年度盈餘分派案。 5.通過 111 年度「內部控制制度聲明書」案。(註) 6.通過增選獨立董事一席案。 7.通過訂定民國 112 年股東常會日期、議程及提案期間案。 8.通過本公司委任簽證會計師及定期評估簽證會計師獨立性之情形。(註) 9.通過經理人薪資報酬政策、制度、標準及結構案。 10.通過經理人之薪資報酬案。 11.通過董事酬勞之發放標準案。 12.通過核備本公司從事衍生性金融商品交易案。(註)

註：係證券交易法第 14 條之 5 所列事項。

2. 111 年股東常會決議執行情形：

(1) 承認 110 年度決算表冊案

執行情形：111 年股東常會決議通過。

(2) 承認 110 年度盈餘分派案

執行情形：111 年股東常會決議通過分派股東現金紅利 1,754,390,118 元，並經 111.06.17 董事會通過訂定 8 月 12 日為現金股利發放日。

(3) 通過修訂「取得或處分資產處理程序」案

執行情形：111 年股東常會決議通過，本公司已依修訂後之「取得或處分資產處理程序」運作，並將修訂後之「取得或處分資產處理程序」揭露於公開資訊觀測站及公司網站。

(4) 通過修訂「公司章程」案

執行情形：111 年股東常會決議通過，並於 111.07.04 獲商業司核准變更登記，本公司已依修訂後之「公司章程」運作，並將修訂後之「公司章程」揭露於公司網站。

(5) 選舉第十四屆董事。

執行情形：選舉結果董事當選人為：伍開雲、林文慶、王嘉真、沈顯和、伍允中、林文章、蕭雪鳳，獨立董事當選人為：陳夢萍、張美瑗、胡首強。新任董事之任期自民國 111 年 6 月 17 日起至民國 114 年 6 月 16 日，並於 111.07.04 獲商業司核准變更登記。

(6) 通過解除新任董事競業限制案

執行情形：111 年股東常會決議通過。

(十二)最近年度及截至年報刊印日止董事或獨立董事對董事會通過重要決議有不同意見且有紀錄或書面聲明者，其主要內容：無此情形。

(十三)最近年度及截至年報刊印日止，公司董事長、總經理、會計主管、財務主管、內部稽核主管、公司治理主管及研發主管等辭職解任情形之彙總：無此情形。

四、簽證會計師公費資訊：

金額單位：新台幣仟元

會計師事務所名稱	會計師姓名	審計公費	非審計公費					合計	會計師查核期間	備註
			制度設計	工商登記	人力資源	其他	小計			
資誠聯合會計師事務所	林冠宏	8,890	-	-	-	2,278	2,278	11,168	111年 全年度	(註)
	邱昭賢									

註：其他係移轉訂價公費、對外投資諮詢服務公費、企業主檔及國別報告專案服務公費。

(一)更換會計師事務所且更換年度所支付之審計公費較更換前一年度之審計公費減少者：無此情形。

(二)審計公費較前一年度減少達10%以上者，應揭露審計公費減少金額、比例及原因：無此情形。

五、更換會計師資訊：

(一)關於前任會計師

更換日期	111年8月9日		
更換原因及說明	會計師事務所內部調整，由邱昭賢會計師及李秀玲會計師更換為林冠宏會計師及邱昭賢會計師。		
說明係委任人或會計師終止或不接受委任	當事人	會計師	委任人
	情況		
	主動終止委任	-	-
	不再接受(繼續)委任	-	-
最新兩年內簽發無保留意見以外之查核報告書意見及原因	不適用		
與發行人有無不同意見	有	會計原則或實務	
		財務報告之揭露	
		查核範圍或步驟	
		其他	
	無	V	
	說明		
其他揭露事項 (本準則第十條第六款第一目之四至第一目之七應加以揭露者)	不適用		

(二)關於繼任會計師

事務所名稱	資誠聯合會計師事務所
會計師姓名	林冠宏會計師及邱昭賢會計師
委任之日期	111年8月9日
委任前就特定交易之會計處理方法或會計原則及對財務報告可能簽發之意見諮詢事項及結果	不適用
繼任會計師對前任會計師不同意見事項之書面意見	不適用

(三)前任會計師對公開發行公司年報應行記載事項準則第十條第六款第一目及第二目之三事項之復函：不適用。

六、公司之董事長、總經理、負責財務或會計事務之經理人，最近一年內曾任職於簽證會計師所屬事務所或其關係企業者，應揭露其姓名、職稱及任職於簽證會計師所屬事務所或其關係企業之期間：無此情形。

七、最近年度及截至年報刊印日止，董事、獨立董事、經理人及持股比例超過10%之股東股權移轉及股權質押變動情形

(一)董事、獨立董事、經理人及持股比例超過10%之股東股權變動情形：

職稱	姓名	111年度		當年度截至4月19日止	
		持有股數 增(減)數	質押股數 增(減)數	持有股數 增(減)數	質押股數 增(減)數
董事長兼執行長	伍開雲(註1)	(32,000)	-	-	-
董事	林文慶	-	-	-	-
董事	沈顯和	-	-	-	-
董事兼副總經理	王嘉真	-	-	-	-
董事兼總經理	伍允中(註2)	32,000	-	-	-
董事	林文章	-	-	-	-
董事	蕭雪鳳	-	-	-	-
獨立董事	胡首強	-	-	-	-
獨立董事	張美瑗	-	-	-	-
獨立董事	陳夢萍	-	-	-	-
經理人	陳源德	-	-	-	-
經理人	林宏聲	-	-	-	-
經理人	李坤珍	-	-	-	-
財務主管	蘇嘉玲	(6,000)	-	-	-
會計主管	張惠玲	-	-	-	-

註1：伍開雲董事長於112年1月1日兼任執行長。

註2：伍允中董事於112年1月1日兼任總經理。

(二)股權移轉之相對人為關係人者：

姓名	股權移轉原因	交易日期	交易相對人	交易相對人與公司、董事、經理人及持股比例超過百分之十股東之關係	股數	交易價格
伍開雲	贈與	111.08.05	伍允中	父子	32,000	75.60
伍允中	受贈	111.08.05	伍開雲	父子	32,000	75.60

(三)股權質押之相對人為關係人者：無。

八、持股比例占前十名之股東，其相互間為關係人之資訊：

112年4月18日

姓名	本人持有股份		配偶、未成年子女持有股份		利用他人名義合計持有股份		前十大股東相互間具有關係人或以內之親屬關係者，其名稱或姓名及關係		備註
	股數	持股比率(%)	股數	持股比率(%)	股數	持股比率(%)	名稱	關係	
富邦人壽保險股份有限公司 代表人：蔡明興	14,590,000	4.99	-	-	-	-	-	-	
資料無法取得									
有傑投資有限公司 代表人：徐世傑	12,805,471	4.38	-	-	-	-	-	-	
資料無法取得									
新制勞工退休基金	12,199,000	4.17	-	-	-	-	-	-	
伍開雲	11,899,653	4.07	11,389,085	3.90	-	-	王英咩 伍允中	配偶 子	
國泰人壽保險股份有限公司 代表人：黃調貴	11,816,000	4.04	-	-	-	-	-	-	
資料無法取得									
王英咩	11,389,085	3.90	11,899,653	4.07	-	-	伍開雲 伍允中	配偶 子	
林文慶	5,914,789	2.02	613,701	0.21	-	-	-	-	
花旗(台灣)商業銀行受託保管 挪威中央銀行投資專戶	4,222,380	1.44	-	-	-	-	-	-	
美商摩根大通銀行台北分行受託保 管梵加德集團公司經理之梵加德新 興市場股票指數基金投資專戶	4,161,110	1.42	-	-	-	-	-	-	
伍允中	4,092,470	1.40	-	-	-	-	伍開雲 王英咩	父 母	

九、公司、公司之董事、獨立董事、經理人及公司直接或間接控制之事業對同一轉投資事業之持股數，並合併計算綜合持股比例：

111年12月31日；單位：股

轉投資事業 (註)	本公司投資		董事、獨立董事、經理人及直接或間接控制事業之投資		綜合投資	
	股數	持股比例(%)	股數	持股比例(%)	股數	持股比例(%)
TSMT(BVI)	104,000,000	100.00	-	-	104,000,000	100.00
台表科技有限公司	9,999	99.99	1	0.01	10,000	100.00
TSMT(SINGAPORE)	40,000,000	100.00	-	-	40,000,000	100.00
峻泓光電(股)公司	26,423,291	85.24	1,934,142	6.24	28,357,433	91.48
百弘投資(股)公司	10,999,000	99.99	-	-	10,999,000	99.99
捷訊科技(股)公司	5,000,000	100.00	-	-	5,000,000	100.00
遠程通訊科技(股)公司	9,485,000	94.85	265,000	2.65	9,750,000	97.50

註：係本公司採權益法之投資。

肆、募資情形

一、資本及股份：

(一) 股本來源：

單位：仟股；新台幣仟元

年月	發行價格(元)	核定股本		實收股本		備註		
		股數	金額	股數	金額	股本來源	以現金以外之財產抵充股款者	其他
79/03	10	1,200	12,000	1,200	12,000	現金增資 12,000 仟元	無	-
80/10	10	2,000	20,000	2,000	20,000	現金增資 8,000 仟元	無	-
83/08	10	2,500	25,000	2,500	25,000	現金增資 5,000 仟元	無	-
84/03	10	3,700	37,000	3,700	37,000	現金增資 12,000 仟元	無	-
86/11	10	14,500	145,000	14,500	145,000	現金增資 108,000 仟元	無	-
87/07	10	19,900	199,000	19,900	199,000	現金增資 54,000 仟元	無	-
88/09	10	40,000	400,000	25,500	255,000	資本公積轉增資 21,250 仟元 盈餘轉增資 19,750 仟元 現金增資 15,000 仟元	無	註 1
89/08	10	40,000	400,000	33,000	330,000	盈餘轉增資 50,000 仟元 現金增資 25,000 仟元	無	註 2
90/08	10	40,000	400,000	40,000	400,000	盈餘轉增資 70,000 仟元	無	註 3
91/08	10	60,000	600,000	49,000	490,000	盈餘轉增資 90,000 仟元	無	註 4
92/06	10	66,000	660,000	60,000	600,000	盈餘轉增資 110,000 仟元	無	註 5
93/08	10	130,000	1,300,000	66,600	666,000	盈餘轉增資 66,000 仟元	無	註 6
94/08	10	130,000	1,300,000	73,810	738,100	盈餘轉增資 72,100 仟元	無	註 7
94/11	10	130,000	1,300,000	83,810	838,100	現金增資 100,000 仟元	無	註 8
95/01	10	130,000	1,300,000	85,019	850,190	員工認股權憑證轉換 12,090 仟元	無	註 9
95/02	10	130,000	1,300,000	86,748	867,480	員工認股權憑證轉換 17,290 仟元	無	註 10
95/08	10	200,000	2,000,000	99,748	997,480	現金增資 130,000 仟元	無	註 10
95/10	10	200,000	2,000,000	116,660	1,166,602	盈餘轉增資 169,122 仟元	無	註 11
95/12	10	200,000	2,000,000	116,890	1,168,902	員工認股權憑證轉換 2,300 仟元	無	註 12
96/01	10	200,000	2,000,000	117,948	1,179,482	員工認股權憑證轉換 10,580 仟元	無	註 12
96/02	10	200,000	2,000,000	117,968	1,179,682	員工認股權憑證轉換 200 仟元	無	註 12
96/03	10	200,000	2,000,000	118,110	1,181,102	員工認股權憑證轉換 1,620 仟元	無	註 12
96/06	10	200,000	2,000,000	140,142	1,401,417	盈餘轉增資 220,315 仟元	無	註 12
96/12	10	200,000	2,000,000	141,245	1,412,447	員工認股權憑證轉換 11,030 仟元	無	註 13
97/01	10	200,000	2,000,000	141,531	1,415,307	員工認股權憑證轉換 2,860 仟元	無	註 13
97/07	10	200,000	2,000,000	167,245	1,672,445	盈餘轉增資 257,137 仟元	無	註 13
98/08	10	200,000	2,000,000	178,777	1,787,766	盈餘轉增資 115,321 仟元	無	註 14
99/02	10	250,000	2,500,000	198,777	1,987,766	現金增資 200,000 仟元	無	註 15
99/07	10	250,000	2,500,000	218,444	2,184,442	盈餘轉增資 196,668 仟元	無	註 16
100/08	10	300,000	3,000,000	240,289	2,402,887	盈餘轉增資 218,444 仟元	無	註 17
101/08	10	300,000	3,000,000	257,109	2,571,089	盈餘轉增資 168,202 仟元	無	註 18
101/11	10	300,000	3,000,000	257,173	2,571,729	員工認股權憑證轉換 640 仟元	無	註 19
102/08	10	300,000	3,000,000	270,032	2,700,315	盈餘轉增資 128,586 仟元	無	註 20
103/08	10	300,000	3,000,000	280,833	2,808,328	盈餘轉增資 108,013 仟元	無	註 21
103/11	10	300,000	3,000,000	281,308	2,813,078	員工認股權憑證轉換 4,750 仟元	無	註 22
104/03	10	300,000	3,000,000	281,332	2,813,318	員工認股權憑證轉換 240 仟元	無	註 23
104/08	10	500,000	5,000,000	295,398	2,953,984	盈餘轉增資 140,666 仟元	無	註 24
107/11	10	500,000	5,000,000	292,398	2,923,984	庫藏股減資 30,000 仟元	無	註 25

註1：業經 88.09.28 經(088)商字第 135586 號函核准變更登記
 註2：業經 89.08.17 經(089)商字第 129918 號函核准變更登記
 註3：業經 90.08.23 經(090)商字第 09001319320 號函核准變更登記
 註4：業經 91.08.13 經授商字第 09101327810 號函核准變更登記
 註5：業經 92.06.06 經授商字第 09201178740 號函核准變更登記
 註6：業經 93.08.03 經授商字第 09301132390 號函核准變更登記
 註7：業經 94.08.24 經授商字第 09401166360 號函核准變更登記
 註8：業經 94.11.25 經授商字第 09401235430 號函核准變更登記
 註9：業經 95.01.11 經授商字第 09501004700 號函核准變更登記
 註10：業經 95.08.10 經授商字第 09501175090 號函核准變更登記
 註11：業經 95.10.03 經授商字第 09501223980 號函核准變更登記
 註12：業經 96.07.12 經授商字第 09601157430 號函核准變更登記
 註13：業經 97.08.15 經授商字第 09701206420 號函核准變更登記
 註14：業經 98.08.14 經授商字第 09801183170 號函核准變更登記
 註15：業經 99.02.10 經授商字第 09901030660 號函核准變更登記
 註16：業經 99.07.15 經授商字第 09901149400 號函核准變更登記
 註17：業經 100.08.08 經授商字第 10001180590 號函核准變更登記
 註18：業經 101.08.03 經授商字第 10101157490 號函核准變更登記
 註19：業經 101.11.08 經授商字第 10101231840 號函核准變更登記
 註20：業經 102.08.06 經授商字第 10201158960 號函核准變更登記
 註21：業經 103.08.08 經授商字第 10301159450 號函核准變更登記
 註22：業經 103.11.07 經授商字第 10301228930 號函核准變更登記
 註23：業經 104.03.31 經授商字第 10401056110 號函核准變更登記
 註24：業經 104.08.07 經授商字第 10401163710 號函核准變更登記
 註25：業經 107.11.16 經授商字第 10701141320 號函核准變更登記

單位：股

股份種類	核定股本				備註
	流通在外股份(上市)		未發行股份	合計	
	已變更登記	尚未變更登記			
普通股	292,398,353	0	207,601,647	500,000,000	

總括申報制度相關資訊

有價證券種類	預定發行數額		已發行數額		已發行部分之發行目的及預期效益	未發行部分預定發行期間	備註
	總股數	核准金額	股數	價格			
無此情形							

(二)股東結構：

112年4月18日

股東結構 數量	政府機構	金融機構	其他法人	外國機構及外國人	個人	庫藏股	合計
人數	0	23	110	274	26,061	0	26,468
持有股數	0	35,914,886	39,740,447	67,085,760	149,657,260	0	292,398,353
持股比例	0.00%	12.28%	13.59%	22.94%	51.19%	0.00%	100.00%

(三)股權分散情形：

112年4月18日

持 股 分 級	股 東 人 數	持 有 股 數	持 股 比 例
1-999	6,028	1,236,055	0.42%
1,000-5,000	17,190	31,641,897	10.82%
5,001-10,000	1,653	13,031,817	4.46%
10,001-15,000	496	6,452,895	2.21%
15,001-20,000	264	4,891,377	1.67%
20,001-30,000	264	6,726,578	2.30%
30,001-40,000	124	4,493,266	1.54%
40,001-50,000	84	3,928,872	1.34%
50,001-100,000	155	11,140,232	3.81%
100,001-200,000	73	10,322,075	3.53%
200,001-400,000	50	14,081,212	4.82%
400,001-600,000	24	11,238,152	3.84%
600,001-800,000	11	7,636,529	2.61%
800,001-1,000,000	13	11,454,657	3.92%
1,000,001 股以上	39	154,122,739	52.71%
合計	26,468	292,398,353	100.00%

特 別 股

112年4月18日

持股分級	股東人數	持有股數	持股比例
自行視實際情形分級	無此情形		
合計			

(四)主要股東名單：持有股份達總額百分之五以上或股權比例佔前十名之股東

112年4月18日

主要股東名稱	持 有 股 數	持 股 比 例 (%)
富邦人壽保險股份有限公司	14,590,000	4.99
有傑投資有限公司	12,805,471	4.38
新制勞工退休基金	12,199,000	4.17
伍開雲	11,899,653	4.07
國泰人壽保險股份有限公司	11,816,000	4.04
王英晔	11,389,085	3.90
林文慶	5,914,789	2.02
花旗(台灣)商業銀行受託保管挪威中央銀行投資專戶	4,222,380	1.44
美商摩根大通銀行台北分行受託保管梵加德集團公司經理之梵加德新興市場股票指數基金投資專戶	4,161,110	1.42
伍允中	4,092,470	1.40

(五)最近二年度每股市價、淨值、盈餘、股利及相關資料：

項 目		年 度			
		110 年	111 年	當年度截至 112年4月19日	
每股市價 (註1)	最 高	139.00	144.00	105.00	
	最 低	91.10	74.50	84.70	
	平 均	119.13	110.99	92.43	
每股淨值 (註2)	分 配 前	54.24	67.09	—	
	分 配 後	48.24	60.09	—	
每股盈餘	加權平均股數	292,398 仟股	292,398 仟股	—	
	每股盈餘(追溯前)(註3)	12.70	13.82	—	
	每股盈餘(追溯後)(註3)	12.70	13.82	—	
每股股利	現金股利	6.0	7.0	—	
	無償 配股	盈餘配股	—	—	—
		資本公積配股	—	—	—
	累積未付股利(註4)	—	—	—	
投資 報酬 分析	本益比(註5)	9.15	7.38	—	
	本利比(註6)	19.37	14.57	—	
	現金股利殖利率(註7)	5.16%	6.86%	—	

*若有以盈餘或資本公積轉增資配股時，並應揭露按發放之股數追溯調整之市價及現金股利資訊。

註 1：列示各年度普通股最高及最低市價，並按各年度成交值與成交量計算各年度平均市價。

註 2：以年底已發行之股數為準並依據董事會或次年度股東會決議分配之情形填列。

註 3：因無償配股等情形而須追溯調整者，列示調整前及調整後之每股盈餘。

註 4：權益證券發行條件如有規定當年度未發放之股利得累積至有盈餘年度發放者，應分別揭露截至當年度止累積未付之股利。

註 5：本益比=當年度每股平均收盤價/每股盈餘(追溯前)。

註 6：本利比=當年度每股平均收盤價/每股現金股利。

註 7：現金股利殖利率=每股現金股利/當年度每股平均收盤價。

註 8：111 年度股利分派業經 112 年 3 月 10 日董事會通過，並擬於 112 年 6 月 16 日提報股東常會。

(六)公司股利政策及執行狀況：

1. 公司章程所訂之股利政策：

(1) 本公司應以當年度稅前利益扣除分配員工酬勞及董事酬勞前之利益於保留彌補累積虧損數額後，如尚有餘額應提撥員工酬勞不低於5%及董事酬勞不高於1%。員工酬勞、董事酬勞分派比率之決定及員工酬勞以股票或現金為之，應由董事會以董事三分之二以上之出席及出席董事過半數同意之決議行之，並報告於股東會。

員工酬勞發給股票或現金之對象包括符合一定條件之從屬公司員工。

(2) 本公司年度總決算如有盈餘，應先提繳稅款、彌補歷年累積虧損，次提10%為法定盈餘公積，並依法令或主管機關規定提撥或迴轉特別盈餘公積，如尚有盈餘，其餘額再加計以前年度累積未分配盈餘由董事會擬具分派議案，以發行新股方式為之時，應提請股東會決議後分派之；以發放現金方式為之時，則依公司法第二百四十條第五項規定，授權董事會以三分之二以上董事之出席，及出席董事過半數同意之決議分派之，並報告股東會。

本公司得經董事會三分之二以上董事之出席，及出席董事過半數同意之決議，將公司法第二百四十一條規定之法定盈餘公積及資本公積之全部或一部，以發放現金之方式為之，並報告股東會。

- (3)本公司之股利政策採剩餘股利政策，配合未來公司營運規劃、業務發展、資本支出預算及資金需求等考量因素，由董事會視當年度實際獲利及資金狀況擬具盈餘分派案。股利之分派得以現金股利或股票股利之方式為之，惟現金股利發放比率不低於股利總額百分之二十。

2.董事會決議股利分配之情形：

(1)本公司112年3月10日董事會通過擬自未分配盈餘中提撥2,046,788,471元分派股東現金股利，每股配發7.0元，並提報112年股東常會。

(2)本案係依本公司已發行股數292,398,353股之股本計算配息率。

(七)本次股東會擬議之無償配股對公司營業績效及每股盈餘之影響：本公司本年度無無償配股，故不適用。

(八)員工酬勞及董事酬勞：

1. 公司章程所載員工酬勞及董事酬勞之成數或範圍：

本公司應以當年度稅前利益扣除分配員工酬勞及董事酬勞前之利益於保留彌補累積虧損數額後，如尚有餘額應提撥員工酬勞不低於5%及董事酬勞不高於1%。

員工酬勞、董事酬勞分派比率之決定及員工酬勞以股票或現金為之，應由董事會以董事三分之二以上之出席及出席董事過半數同意之決議行之，並報告於股東會。

員工酬勞發給股票或現金之對象包括符合一定條件之從屬公司員工。

2. 本期估列員工酬勞及董事酬勞金額之估列基礎、以股票分派之員工酬勞之股數計算基礎及實際分派金額若與估列數有差異時之會計處理：

(1)本期估列員工酬勞及董事酬勞金額之估列基礎：本公司以當年度稅前利益扣除分配員工酬勞及董事酬勞前之利益於保留彌補累積虧損數額後，參考以前年度之提撥情形在章程所定成數範圍內按一定比率估列。

(2)以股票分派之員工酬勞之股數計算基礎：不適用。

(3)實際分派金額若與估列數有差異時之會計處理：依會計估計變動處理，並於發放年度調整入帳。

3. 董事會通過分派酬勞情形：

(1)本公司112年3月10日董事會通過以現金方式分派111年度員工酬勞新台幣282,000仟元及董事酬勞新台幣30,000仟元。

(2)與認列費用年度估列金額之差異數、原因及處理情形：無差異。

(3)以股票分派之員工酬勞金額及占本期個體或個別財務報告稅後純益及員工酬勞總額合計數之比例：不適用。

4. 前一年度員工及董事酬勞之實際分派情形（包括分派股數、金額及股價）、與認列員工及董事酬勞有差異者之差異數、原因及處理情形：

(1)本公司111年度實際分派屬於110年度盈餘之員工現金酬勞266,400仟元及董事酬勞28,000仟元。

(2)與認列員工及董事酬勞有差異者之差異數、原因及處理情形：與認列之金額無差異，不適用。

(九)公司買回本公司股份情形：本公司最近年度及截至本年報刊印日止，無買回本公司股份之情形。

- 二、公司債辦理情形：無此情形。
- 三、特別股辦理情形：無此情形。
- 四、海外存託憑證辦理情形：無此情形。
- 五、員工認股權憑證辦理情形：無此情形。
- 六、併購或受讓他公司股份發行新股辦理情形：無此情形。
- 七、資金運用計劃執行情形：無此情形。

伍、營運概況

一、業務內容

(一)業務範圍

1. 所營業務之主要內容：

- (1)一般電子資訊產品、電路板另體表面黏著構裝設計、加工、製造及買賣。
- (2)前項有關商品之進出口業務。
- (3)除許可業務外，得經營法令非禁止或限制之業務。
- (4)有關本公司之子公司主要業務範圍，請參閱本年報捌、特別記載事項之各關係企業基本資料(第 73~74 頁)。

2. 營業比重：

單位：新台幣仟元

項目 年度	光電產品		LED 燈條(板)		其他		合計	
	營業收入	比率(%)	營業收入	比率(%)	營業收入	比率(%)	營業收入	比率(%)
110 年度	27,013,562	41.10	23,316,072	35.48	15,390,858	23.42	65,720,492	100.00
111 年度	22,643,007	33.08	26,962,266	39.39	18,849,322	27.53	68,454,595	100.00

3. 公司目前之商品（服務）項目：

- (1)薄膜式液晶顯示面板之控制板、LED LIGHT BAR、液晶電視主機板等電子產品、數位相機軟板、家電控制板等影音家電資訊產品、無線網路等資訊產品之電路板另體表面黏著構裝設計、加工及製造。
- (2)汽車電子用品基板設計、加工及製造。
- (3)一般消費電子 LED 照明、LED 專用照明及軟板 COF 相關應用產品之設計、加工及製造。
- (4)智能家電產品之設計、加工及製造。
- (5)觸控模組基板加工及製造。
- (6)電動機車模組之組裝及製造。
- (7)智慧穿戴式產品模組之設計、加工及製造。
- (8)訊號原/ 通訊產品之組裝、加工及製造。
- (9)醫療設備模組之加工及製造。
- (10)智能電子白板模組、加工及製造。
- (11)智慧手機模組、加工及製造。
- (12)記憶體模組、顯示卡 GPU 模組之加工及製造。
- (13)Mini LED 新型背光顯示模組加工及製造。

4. 計劃開發之新商品（服務）：

- (1)物聯網相關應用裝置之設計、加工及製造。
- (2)新能源車相關感應模組之加工及製造。
- (3)微型巨量移轉制程之加工及製造。

(二)產業概況

1. 產業之現況與發展：

PCB 基板之加工製造，係將微處理器、記憶體及其他相關電子零組件透過表面黏著技術(Surface Mounting Technology; SMT)，以高速機將電子零組件加工裝配於基板上，使基板上之配線電路相互連結，以發揮 PCB 基板之設計功能，而目前表面黏著技術已廣泛應用於各式電子產品，如通訊、光電及消費性電子

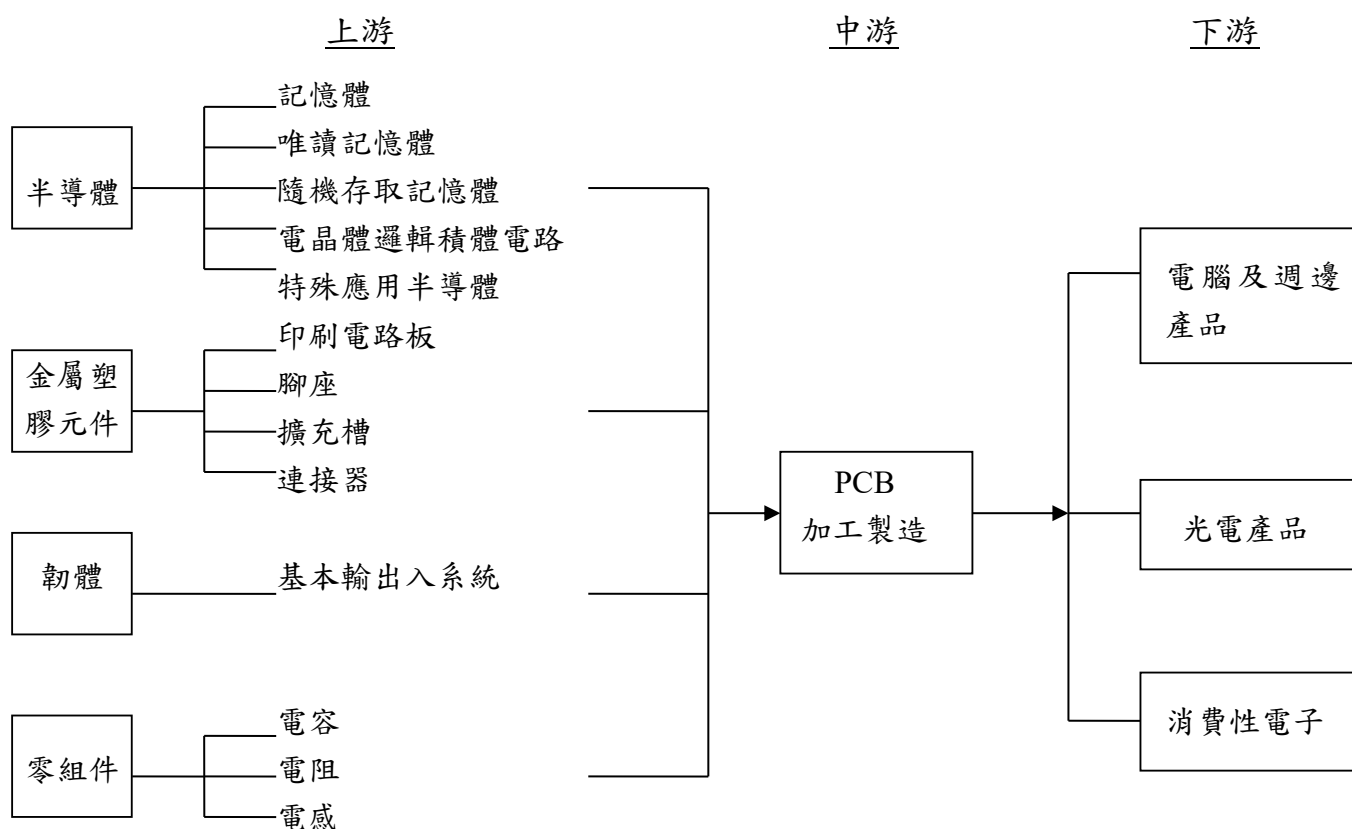
產品等。本公司以PCB基板加工製造及LED燈條之產銷為主要業務，因此本公司所營事業係屬電子硬體產業之一環，其加工服務涵蓋之範圍包括資訊、光電及資訊家電等。

電子硬體產品由設計、零組件製造、組裝至出貨等一連串製成過程中，PCB基板加工係屬重要之製造程序，若過程處理不當，勢必影響產品品質。過去資訊電子產品之製造廠商對於PCB基板之加工製造都是本身自建加工產線，產能不足部分才有可能委外，由專業的加工廠商承接零星的訂單，所以相關業者規模一般較小，是故大部分小型專業PCB基板加工製造廠商受限於本身之規模及設備，僅能從事製程前段之基板表面黏著，或後段之人工插件製程。近年來由於電子產業分工日益精細，且國內的電子產業製造商為求產能之迅速擴充及減少機器設備的投資與風險，逐漸將PCB加工製造業務委外生產，因此提供了專業的組裝代工廠商具潛力的成長空間。

2. 產業上、中、下游之關聯性：

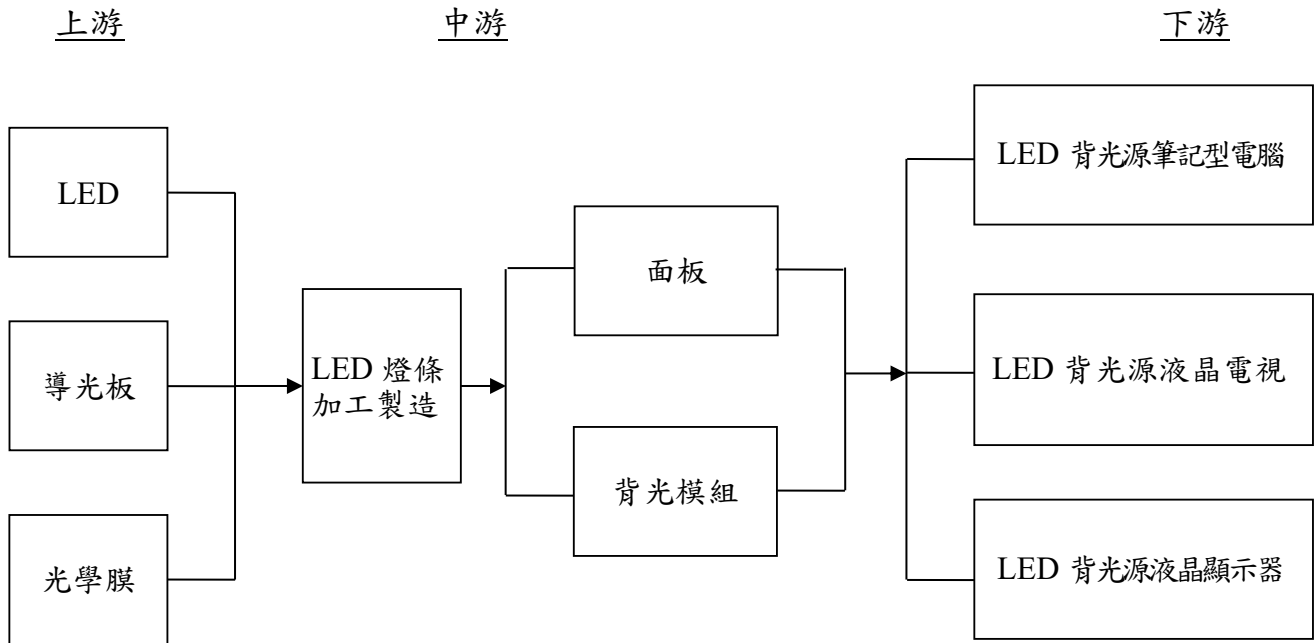
A. PCB 基板加工製造上、中、下游關係

就PCB組裝製造產業上、下游關聯性觀之，上游為半導體、金屬塑膠元件、韌體及零組件供應商，下游則為電腦及週邊設備，光電產品及消費性電子等產品製造商。由於我國電子硬體工業憑藉著專業之分工體系，整個產業上、中、下游體系配合得相當成功，目前主要之半導體、金屬塑膠元件、零組件等多數產品均可由我國廠商自主供應，且藉著上下游間技術之提昇，產業發展亦趨成熟。茲將本公司所屬之PCB基板組裝加工產業之上、下游關聯性彙總如下：



B.LED 燈條上、中、下游關係

本公司所生產之LED燈條產品，主係為面板及背光模組等中游廠商生產產品時所需之主要零組件，其上游為LED、導光板及光學膜供應商，下游則為LED背光源之筆記型電腦、液晶電視及顯示器等產品製造商，茲將該產業之上、下游關聯性彙總如下：



3. 產品之各種發展趨勢：

近年來，隨著電子產品輕、薄、短、小、高功能、低成本的發展趨勢下，專業之代工經營策略為不斷研發新製程及開發新技術，並提昇製程的良率，注重產品市場之發展情勢，爭取穩定之優質客源。

4. 市場競爭情形：

電子產業將PCB基板組裝加工製程委外生產，考量委外加工廠商主要以其SMT產能、製造技術、產品品質及交貨速度為重點，因此PCB基板之組裝加工，不僅須投入龐大資金購置機器設備，尚須培養一批專業技術人才研發新製程，使PCB基板組裝加工廠商有大型化與資本密集的趨勢。目前台灣地區有多家廠商投入，競爭情形激烈，由於目前電子相關產品訂單皆掌握在國內外知名廠商手中，因此能與客戶維持長期的合作關係，將是除了產能、技術及交貨速度外，另外人力素質佳及良率穩定度高更重要的競爭優勢。

(三) 技術及研發概況

1. 最近年度截至年報刊印日止投入之研發費用：

單位：新台幣仟元

年 度	110 年	111 年
研發費用	1,449,605	862,792
營業收入	65,720,492	68,454,595
研發費用佔營收比率	2.21%	1.26%

2. 開發成功之技術或產品：

- (1) 2012 年跨入 LED Lighting 代工事業。
- (2) 2012 年跨入 SSD 固態硬碟代工事業，由於品質及技術深獲國際大廠肯定，及各種應用領域之國際知名廠商重視與合作。展望未來，TSMT 持續努力以領先同業之技術與品質生產 SSD 固態硬碟產品，更提供客戶較完整的產品線與服務。
- (3) 2012 年跨入 touch 產品代工事業：
因應「觸控旋風」，使全球消費大眾體驗到人性化的觸控操作介面所帶來的便利與驚奇，有鑑於此，本公司積極佈局投入觸控面板 SMT 生產相關領域，並持續專注於 SMT 生產技術相關領域的研發與創新，智慧型手機 touch 面板 FPC 打件+under fill 膠製程，平板電腦 touch 控制板與 windows 8 touch 控制板打件+UV 膠生產技術，並成功跨足此新產業。
- (4) 2012 年跨入 2nd Lens 直下式 LB 產品代工事業：
由傳統 LED LB 打件，再進化第二製程 " 2nd Lens SMT " ，同時引進全自動點膠機進行熱固膠點附與 Lens 打件生產技術。
- (5) 2012 年跨入 3D panel 與 4K2K 高解析 panel 控制板代工事業：
因應 TV 應用方面規格提升，也不斷有新突破，在新的 3D 數位媒體的數位家庭世代來臨，本公司也因此投入相關製程研發技術，並持續配合客戶需求，朝向裸眼 3D 與偏光眼鏡式 3D 顯示技術以及 4K2K 高解析度面板 SMT 生產技術發展，且已具備完善生產技術，並能提供客戶完整的 SMT 生產線服務。
- (6) 2013 年跨入電動機車模組代工事業：
 1. 本公司投入相關製程研發技術，朝向模組組裝生產技術發展，2014 年除了具備完善生產技術，設立專人專線專機，也通過了 TS16949 認證，以增加產品的附加價值、提高製造商及分銷商的市場聲譽及競爭力、產品品質的肯定，同年獲得客戶認證成為合格供應商，成功跨足此新產業。
 2. 2014 年本公司更積極佈局投入電動機車生產相關領域，配合客戶需求，持續精進製程與投入相關設備研發技術，用於 BMS 電池管理系統/ECU 行車電腦管理系統/Light control 車燈管理系統/Vending machine 充電站管理系統模組，目前已具備完善的生產技術，並能提供客戶完整的 SMT 與模組組裝生產線服務。
 3. 2015 年為配合客戶需求，持續投入製程研發技術與設備，用於生產電動機車家用充電換電站模組，目前已具備完善的生產技術，並已通過客戶認證，能提供客戶完整的 SMT 與模組組裝生產線服務。
- (7) 2015 跨入了照明、智能家居產品組裝代工事業
因應節能減碳的未來世界潮流趨勢，公司投入相關照明產品的技術從研發、製程、組裝、測試方面，同時配合客戶需求且具備了完善生產技術，並設立後段組裝產線，同時具備了完善產品實驗的實驗室，且實驗室通過相關的 RA、FA、UL、UL、Energy Star Certification。
因應「物聯網」，讓消費大眾體驗到無遠弗屆所帶來的生活上智能的便利性，本公司積極佈局投入物聯網相關產品製程領域，並持續專注於新產品生產技術相關領域的研發與創新，智慧型手錶(精密組裝及防水測試)、手環(超

音波塑膠焊接技術及防水測試)、體重計(使用超音波焊接利用 SUS 錫絲與玻璃表面 ITO 膜進行焊接), 已成功跨足此新產業。

(8) 2016 年跨入智慧型手機晶片模組 Bonding 事業

公司除積極投入 ACF Bonding 製程研發技術與治工具設備, 加上本身已擁有的多元化創新 SMT 製程與 COF Bonding 技術能力, 目前已通過國際級通訊大廠認證成為合格供應商, 目前具備完善的通訊晶片模組生產技術, 有能力提供各相關領域客戶完善的後段生產組裝服務。

2016 跨入指紋辨識模組代工事業

由於指紋辨識發展近來再度掀起熱潮, 並促使光學式與電容式感測技術相繼出現重大突破, 本公司除擁有完善領先的 SMT 技術外, 仍不斷積極投資指紋辨識模組相關製程研發技術&治工具設備, 終於在 2016 年獲國際大廠認可, 並於 2017 通過認證順利導入量產, 加速指紋辨識滲透消費性電子市場, 為使用者帶來比密碼更安全且便利的認證機制。

2016 跨入醫療模組代工事業

本公司除不斷精進製程更不惜成本投入研發技術與設備, 2016 年除了具備完善生產技術, 目前已獲客戶指定, 代工人體體感溫度貼片模組, 並於 2017 年第四季通過 ISO13485 認證, 以增加產品的附加價值、產品品質的 ISO 肯定, 成功跨足此新產業。

2016 跨入汽車模組行車紀錄器代工事業

從 2014 年佈局投入電動機車生產相關領域, 除持續精進製程與投入相關設備研發技術外, 同年更通過 TS16949 認證, 並挾帶領先的 SMT 製程技術優勢, 行車紀錄器產品在 2016 年獲客戶的肯定, 除了成功跨足此新產業, 更邁入新的里程碑。

(9) 2017 年跨入指紋辨識車載模組代工事業

由於指紋辨識發展近來再度掀起熱潮, 本公司除擁有完善領先的 SMT 技術外, 仍不斷積極投資指紋辨識模組相關製程, 從已成熟的電子設備手機產品跨足至車載產品, 並不斷積極投資指紋辨識車載模組, 從研發技術一直到治工具設備相關製程, 並於 2019 年第四季通過客戶認證順利導入量產, 為汽車駕駛者帶來比鑰匙更快速安全且便利的機制。

(10) 2017 年跨入電動汽車模組代工事業:

本公司於 2014 年起投入車載模組相關製程研發技術, 朝向車載模組組裝生產技術發展, 也通過了 TS16949 認證, 以增加產品的附加價值、提高製造商及分銷商的市場聲譽及競爭力, 且於 2017 年從電動機車零組件模組製造跨足至電動汽車零組件模組製造, 並於同年進行 IATF16949 改版認證, 2018 年 Q2 通過認證, 使車載產品品質榮獲肯定。

(11) 2018 年跨入智慧手機模組代工事業:

本集團 2017 年於印度設立工廠, 配合印度當地手機品牌及國際 ODM 大廠, 跨入智慧手機模組整機組裝生產製程。

2018 年擴充產能跨入高階 DRAM 模組代工。

2018 年跨入電動汽車周邊商品模組代工事業:

本公司從 2013 起跨足電動機車模組製程後, 並持續專注於新模組產品生產技術的研發, 於 2018 年跨入四輪電動汽車周邊商品模組製程, 並於 2019

年導入量產，除車載產品品質榮獲國際大廠肯定，更有能力提供各相關領域客戶完善的後段生產組裝服務。

(12)2019 成功跨入電動汽車模組與 Mini LED SMT 製程代工事業

本公司於 2018 首度跨入電動汽車周邊商品模組製程開發後，持續不斷精進製程與流程規劃，應用於電動汽車門把感應器，終於在 2019 年第四季通過國際大廠客戶認證，預計於 2020 年第一季導入量產，未來會配合客戶產品多元化需求，持續積極投入電動車的相關模組製程研發，提供客戶更完整的服務。

2019 跨入 Mini LED SMT 製程代工事業

本公司於 2017 年即投入 Mini LED 製程的研究，於 2018 年持續投入製程及設備的開發，於 2019 年~2021 年持續與客戶合作，優化製程，突破技術瓶頸，該產品業已於 2021 年量產，使公司的製程邁入另一新的里程碑。

(13)2020 年持續精進電動汽車感應模組的製程

本公司於 2020 年持續不斷投入新製程與設備、優化製程，提高應用於電動汽車門把感應器模組良率及效率，成功的在第二季導入量產，未來將持續積極投入電動車領域的相關模組製程研發及產品驗證。

(14)2020 成功跨入顯示卡 GPU 模組製程代工事業

本公司於 2020 首度跨入顯示卡模組製程開發後，持續不斷精進生產製程，積極配合客戶進一步研發高階版本顯示卡，並持續不斷投入研發新製程與研發設備，終於在 2020 第四季試產成功，並於 2021 第一季導入量產，使公司的製程再邁入另一新的里程碑。

(15)2021 成功跨入 Mini LED 模組製程代工事業

本公司於 2017 年積極投入 Mini LED 製程的研究，於 2019~2020 年持續不斷更新製程以及增加設備的開發，並積極持續與客戶合作開發驗證，本公司身為 SMT 技術領先廠商，不停優化製程不斷突破技術瓶頸，於 2021 年順利導入量產，未來預期 Mini LED 將可導入更多產品的應用，我們將持續優化製程精簡成本以滿足客戶需求。

(16)2021 成功跨入電動車鏡頭模組應用商品模組

本公司於 2021 年持續不斷精進製程投入新機器設備，並增加軟硬體投資，以提升電動汽車鏡頭模組良率及效率，於 2021 第二季度終於成功獲得美系電動車大廠客戶認證與順利量產，未來將持續不斷提升與新軟硬體設備的投資，積極投入新能源車的相關模組製程研發。

(17)2022 成功跨入 Power Modules 製程代工事業

本公司於 2022 年為提升制程技術不斷投資新設備，並積極增加軟硬體開發，以提升生產良率，於 2022 年首度跨入 Power Modules 產品代工(其產品僅有新台幣一元硬幣大小)，本公司除具有 SMT 生產技術外，為滿足客戶的制程需求不斷投入先進精密的生產設備與測試設備，過程艱辛困難但最終克服所有瓶頸，並從中獲得最佳生產參數，並於 2023 第 1 季完成樣品出貨，

預計於 2023 第 2 季度順利量產，我們以最先進生產技術，來滿足客戶的需求，創造公司營運成長動能。

電子產品日新月異，生產製程不斷更新，本公司自創業以來就是秉持服務的精神，以最先進的生產技術，來滿足客戶的需求，亦獲得世界各大電子廠的認可，由過去之基石，展盼將來。

本公司專研於電子產品之專業製造技術及測試治具等相關工程技術改善及提升，並投入自動化、智能化的製程，以配合客戶需求及順應市場潮流，進而提升公司於整體產業之競爭力，並達成客我雙贏之目標。

(四)長、短期業務發展計畫

1.短期計畫：

生產管理及技術開發	<ol style="list-style-type: none"> 1. 積極從事製程改善，透過製程能力改善，提高生產效率。 2. 推動全面製程品管活動及提升檢測能力，提高品質，降低不良率。 3. 引進新製程，並縮短生產循環時間及交貨時間，增加客戶滿意度。 4. 強化設備投資及汰舊換新，改善產銷流程與產線配置，降低拋料率，提升產能與生產效率。 5. 導入自動化生產設備、優化製程，提升生產效率，降低生產成本。
市場行銷	<ol style="list-style-type: none"> 1. 與客戶建立策略聯盟之合作方式，取得良性之互動。 2. 持續開發國內外知名客戶，並爭取國際大廠之訂單，藉以提升生產技術能力及公司知名度。 3. 掌握市場動向以為產品規劃之依歸。
經營及發展策略	<ol style="list-style-type: none"> 1. 強化經營團隊及擴大營業規模並分散銷售風險。 2. 積極培養中堅幹部，以因應未來企業成長所需之管理人才。 3. 落實 ISO 及內部控制等相關制度，使組織於制度化運作下穩健成長。 4. 加強與各主要銀行之往來以強化資金調度之能力。

2.長期發展計畫：

生產管理及技術開發	<ol style="list-style-type: none"> 1. 網羅優秀人才，強化組織之研發能力 2. 培育生產技術團隊，提升迅速有效解決生產問題之製程能力。 3. 積極與國內外廠商進行技術開發合作，以提升關鍵技術之研發能力。 4. 投入無塵式製程研發，擴大生產產品領域。
市場行銷	<ol style="list-style-type: none"> 1. 尋求與國外大廠之合作，爭取量大少樣之訂單，提升規模經濟績效。 2. 規劃整體性之行銷策略，除鞏固原有客源外，並積極打入國際市場。
經營及發展策略	<ol style="list-style-type: none"> 1. 分散客戶及生產據點，降低集中製造銷貨之風險。 2. 持續開發及生產不同型態之產品，降低因產品生命週期消長之風險，多角化經營強化企業競爭力並確保永續經營。 3. 拓展台灣以外之國外市場，以提升未來的營運成長動能。

二、市場及產銷概況：

(一)市場分析：

1. 主要商品之銷售地區：

本公司為從事消費電子產品加工組裝業務，以接近顧客生產基地提供產品及服務為主。近年來，配合下游廠商生產基地外移，目前公司產品銷貨區域以台灣、美國、日本、印度、越南、中國大陸為主。

單位：新台幣仟元

項目 \ 年度	109 年度		110 年度		111 年度	
	金額	%	金額	%	金額	%
中國	33,958,321	82.01	58,528,858	89.06	56,382,305	82.36
台灣	1,832,669	4.43	2,147,789	3.27	5,825,091	8.51
歐洲	783,947	1.89	647,219	0.98	562,076	0.82
亞洲	3,290,683	7.95	3,228,978	4.91	3,891,261	5.69
美國	1,471,079	3.55	1,137,096	1.73	1,775,586	2.59
其他	69,059	0.17	30,552	0.05	18,276	0.03
合計	41,405,758	100.00	65,720,492	100.00	68,454,595	100.00

2. 市場占有率：

本公司主要從事 PCB 控制基板之加工組裝及 LED 燈條之產銷業務，自 79 年成立至今一直專注於本業之經營，且除不斷努力於生產技術開發及製程改善外，並能掌握市場先機，積極進入市場主流資訊電子產品，故能迅速累積客戶及訂單，並與客戶建立良好之合作關係，PCB 基板組裝加工業務應用的範圍遍及所有電子相關產品，廠商眾多且無相關比較基礎估算市場佔有率，根據台灣區電機電子工業同業工會會員名錄，以 PCB 基板加工及組裝之同業，中小企業占有一半以上，規模較大者除本公司外尚有精成科技及環旭電子(USI)。

3. 市場未來之供需狀況及成長性：

本公司目前係以 TFT-LCD 顯示器用之 PCB 基板加工製造業務為主，故受 TFT-LCD 面板產業之成長影響甚鉅，TFT-LCD 面板依尺寸大小分為大尺寸及中小尺寸等規格，大尺寸主要應用於液晶電視、液晶顯示器、筆記型電腦等產品，中、小型可攜式顯示器目前主要應用於行動電話及數位相機。另本公司考量 LED 背光源將取代 CCFL 趨勢明確下，自 97 年起開始產銷 TFT-LCD 用之 LED 燈條，該產品應用發展主軸為 LED 背光源之平板電腦、筆記型電腦、液晶電視及液晶顯示器，茲就 TFT-LCD 顯示器未來市場需求成長情形，分析如下：

WitsView 研究指出，在市場規模縮小及需求動能不足的情況下，國際品牌將持續加強布局 8K、QLED 以及 OLED 等高階電視應用，中資品牌則是持續深耕海外市場並增加大尺寸電視比重。各品牌廠僅能透過規格提升或是推出差異化的產品，展現品牌技術以期帶動業績成長。

整體 TFT-LCD 顯示器的需求呈現放緩狀態，各應用產品終端需求轉淡，各面板廠僅能透過調整產品組合維持稼動率；另外，因為韓系及日系面板廠縮減 LCD 產線，屆時供應鏈和面板市佔可能出現洗牌，陸系面板全球市佔率提升。

4. 競爭利基及發展遠景之有利與不利因素與因應對策：

(1) 競爭利基

A. 全方位生產線佈局，迎合客戶需求

TFT-LCD面板產品應用範圍廣泛，可應用於筆記型電腦、電腦顯示器、電視及其他中小型可攜式顯示器等，有鑑於此，本公司專注於TFT-LCD面板及各項電子產品之PCB板加工製造業務，長期累積各項工程能力及實務經驗，對於各種尺寸之產品皆能提供完整解決方案。另本公司致力於提供客戶完整且高品質之服務，其服務範圍包括原料之採購及管理、工序工程設計、SMT加工、品質保證及售後服務等以迎合客戶之需求。

B. 生產具規模經濟效益，維持成本競爭優勢

製造加工產業一般而言須投入大量資本，因此必須維持設備之高使用率大量生產以降低單位固定成本，從而達到規模經濟之效益。就PCB基板加工製造而言，由於其下游產品多有季節性波動，且各項產品擁有其專屬之特性及規格，一般電子製造商難以維持設備之高使用率以降低生產單位成本。本公司長期從事PCB基板加工製造業務，不斷累積技術專業知識及經驗，可於短期間內調整其設施能夠適應不同產品，並能夠優化生產工序及減少設施之使用時間，藉以將整體設施使用率提升，此外，本公司高度重視其產品品質，在生產過程中均採用嚴格之品質控制。因此，在提供高生產效率及高品質的服務下，能使本公司保持具規模經濟效益之生產，進而達到成本競爭優勢。

C. 鄰近客戶設置生產據點，定位區隔策略合宜

本公司專注於本業已30餘年，與主要國際大廠保持密切穩固之合作，並透過鄰近客戶生產地之共同地點策略方式於台灣、東莞、蘇州、寧波、廈門、合肥、重慶、咸陽及印度等地設立生產據點，滿足客戶不斷上升之需求，藉與客戶產生長期良好互動關係，而得以掌握商機，適時擴充產能，滿足客戶及時供貨之需求。

D. 不斷革新製程技術

本公司自成立以來，積極研發新技術及改善生產製程，並配合技術及產品發展趨勢，陸續導入新製程以強化競爭力，另配合電子產品輕薄短小之發展趨勢，該公司亦不斷提升零件打件之精度及PCB基板打件厚度能力，近年更投入Mini LED製程之開發，顯見本公司已掌握先進製程，能提供客戶極佳的服務。

(2) 有利因素

A. 產業前景良好，深具發展空間

PCB係各種電子零組件在安裝與互連時的主要支撐體，亦係所有電子產品不可或缺之基礎零件，故對於PCB基板加工製造廠商而言，其產品可運用之範圍為所有電子產品，記憶體模組和電動汽機車，亦為基板加工之主要產品應用領域，因此PCB基板加工製造在下游產業未來具成長性之帶動下，仍具發展空間。

B. 技術深受信賴，客戶互動良好

本公司因係從事PCB基板之加工製造，故本身之技術及製程安排能力為客戶下單與否的關鍵因素，而若另能輔以穩定的交期，方可與下游客戶成為長期配合的事業伙伴。就本公司而言，由於設廠已久，研發人員均已累積豐富的製程改善經驗，能配合下游客戶之需求，迅速開發出新產品所需的有效

率製程，且本公司主要管理階層均有多年的PCB基板加工製造廠的管理經驗，能有效協調業務及製造部門，彈性的調整生產計畫，進而在客戶要求的時間內出貨，以數所需。

C. 接近客戶建立生產據點

對於PCB基板加工製造的廠商而言，與下游客戶相鄰，暨可縮短運送成本及交期，並可提供客戶及時供貨生產(Bill to Order; BTO)之服務，與客戶建立休戚與共的關係，故本公司已陸續於大陸東莞、蘇州、寧波、廈門、合肥、重慶及咸陽等地建立生產據點，就近服務當地客戶及取得即時資訊，以與客戶建立長期之策略合作關係。

(3) 不利因素

A. 業務集中於單一產業，銷貨風險集中

本公司 TFT-LCD 之 PCB 基板加工製造業務其營收狀況多依其下游 TFT-LCD 面板之市場情況而產生波動，當市場出現供給過剩或需求減緩情形造成產品價格下跌，間接影響本公司業務表現，本公司營收來源有集中於主要客戶之情形。

本公司之因應對策：

本公司透過與客戶長期合作方式，維持良好業務發展基礎，並採用共同地點策略，將生產設施設於鄰近客戶之地點，以維持良好業務合作關係，且依照客戶要求，提供靈活、快速及有效之產品解決方案，並務求於適當時間交付適當產品及數量予客戶，以維持與客戶間高度信賴關係，另本公司在 PCB 基板加工製造已具豐富經驗，對於產業變動具有高度敏感，除隨時觀察產業發展趨勢調整公司策略外，並積極利用其豐富經驗及技術能力，朝向其他應用領域發展，藉以降低銷貨集中之風險。

B. 資訊電子產品競爭劇烈，加工利潤微薄

由於資訊電子產品具生命週期短、產品技術快速變化的特性，使產品售價多呈下跌之趨勢，而下游資訊電子硬體製造廠商在利潤日趨減少的情況下，亦同步壓縮上游 PCB 基板加工製造業者的利潤。

本公司之因應對策：

本公司面對資訊電子產業環境的快速變化，除持續強化公司製造能力，以降低生產成本，提高競爭力外，並積極與既有之資訊電子廠商維持長期合作關係，以利長期穩定訂單的取得；此外，本公司並積極尋求代客戶採購原料之機會，透過台灣為資訊零組件主要生產國的優勢，就地利之便，以較優惠之價格取得電子零組件，藉以提高加工利潤。

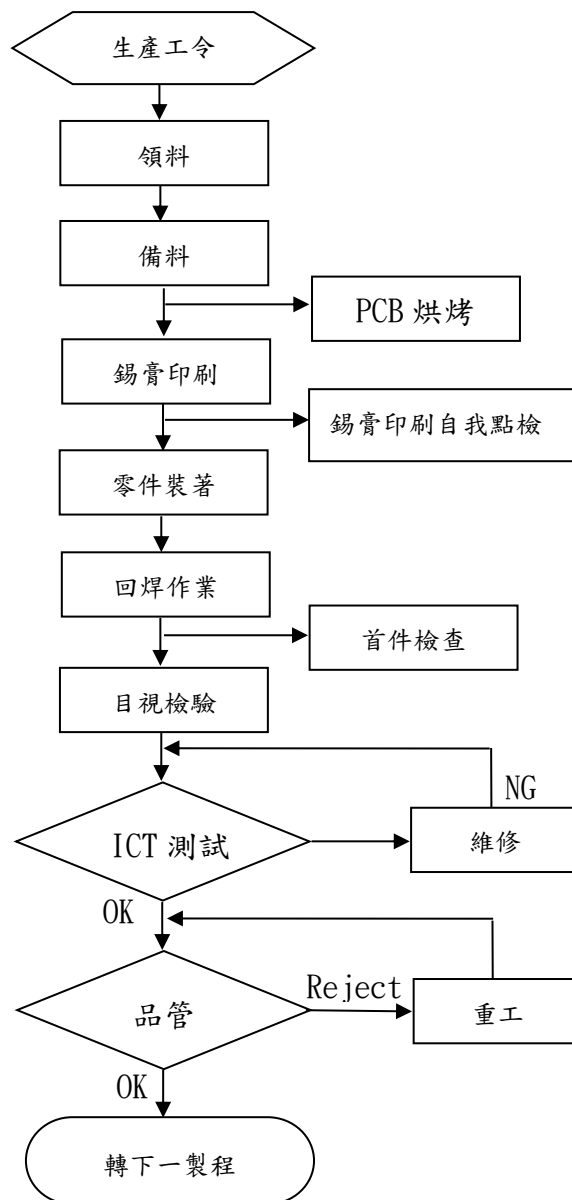
(二)主要產品之重要用途及產製過程：

1. 重要用途：

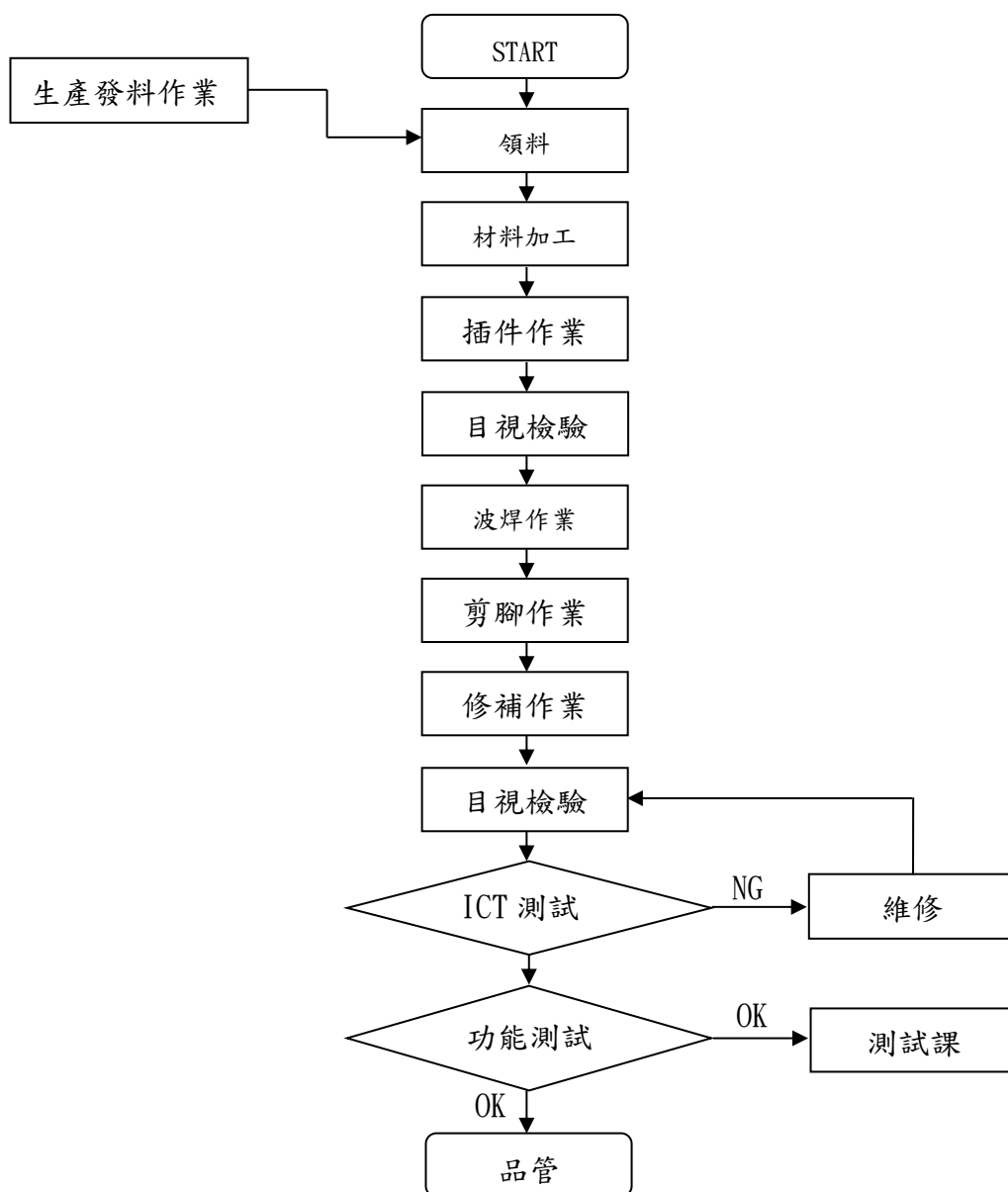
主要產品	主要用途
電腦週邊設備主機板	用於桌上型電腦、筆記型電腦、平板電腦等其他週邊設備之主機板。
光電產品控制板	用於液晶顯示面板、液晶電視、手機、平板電腦、數位相機、筆記型電腦。
LED Light Bar	液晶顯示面板、液晶電視、平板電腦、筆記型電腦及手機之光源。

2. 主要產製過程：

(1)SMT 產製過程：



(2)DIP 產製過程：



(三)主要原料之供應狀況：

主要原料	主要供應商	供應情形
IC	WT、UNITED LINK、EDOM、TCL、ELAN	良好
PCB	CAREER、TRIPOD、FLEXIUM、TPT、KCC	
電阻電容	MURATA、SHIKUN、WALSIN、GLORISON、HUIJIN	
LED	TOYODA、NICHIA、SANAN	
DIODE	CHENMKO、HI-CHANCE、NICHIA、SSV、FAITHCHIP	

(四)最近二年度主要進銷貨客戶名單

1. 最近二年度任一年度中曾占進貨總額 10%以上進貨供應商之名稱及其進貨金額與比例：

單位：新台幣仟元

項目	110 年度				111 年度			
	名稱	金額	占全年度進貨淨額比率(%)	與發行人之關係	名稱	金額	占全年度進貨淨額比率(%)	與發行人之關係
1	D	7,015,931	13.04	-	D	6,291,043	12.61	-
2	其他	46,800,853	86.96	-	其他	43,609,431	87.39	-
	進貨淨額	53,816,784	100.00		進貨淨額	49,900,474	100.00	

2. 最近二年度任一年度中曾占銷貨總額10%以上銷貨客戶名稱及其銷貨金額與比例：

單位：新台幣仟元

項目	110 年度				111 年度			
	名稱	金額	占全年度銷貨淨額比率(%)	與發行人之關係	名稱	金額	占全年度銷貨淨額比率(%)	與發行人之關係
1	A	10,712,155	16.30	-	A	8,793,320	12.85	-
2	B	4,898,430	7.45	-	B	15,431,194	22.54	-
3	C	16,515,449	25.13	-	C	10,360,238	15.13	-
	其他	33,594,458	51.12	-	其他	33,869,843	49.48	-
	銷貨淨額	65,720,492	100.00		銷貨淨額	68,454,595	100.00	

本公司主要銷貨對象為電子產品之製造商，所代工製造之產品並隨市場主力產品之消長及變動而有調整，除長期合作客戶外，並積極開拓業務，爭取與新客戶配合的機會。

(五)最近二年度生產量值表：

單位：新台幣仟元；仟片

主要產品	110 年度			111 年度		
	產能	產量	產值	產能	產量	產值
製造	700,000	634,719	69,748,914	700,000	547,362	71,936,863
其他	105,501	105,501	2,045,489	111,147	111,147	2,165,774
合計	805,501	740,220	71,794,403	811,147	658,509	74,102,637

(六)最近二年度銷售量值表：

單位：新台幣仟元；仟片

主要產品	110 年度				111 年度			
	內 銷		外 銷		內 銷		外 銷	
	量	值	量	值	量	值	量	值
製造	17,215	2,153,279	607,567	60,276,817	29,990	5,694,603	501,741	57,655,575
其他	32	32,663	89,270	3,257,733	193	130,488	93,854	4,973,929
合計	17,247	2,185,942	696,837	63,534,550	30,183	5,825,091	595,595	62,629,504

三、最近二年度從業員工資料：

項 目		110 年度	111 年度	當年度截至 112 年 4 月 19 日
員工人數合計		11,086	10,247	9,545
平均年歲		35.9	35.8	35.9
平均服務年資		6.6	6.5	6.6
學歷分 佈比例 (%)	碩士以上	3%	3%	3%
	大專(專科+大學)	62%	66%	66%
	高 中	26%	24%	24%
	高中以下	9%	7%	7%

四、環保支出資訊：

(一)最近二年度及截至年報刊印日止，因污染環境所遭受損失：

無，另依本公司行業特性，不涉及歐盟有害物質限用指令(RoHS)影響。

(二)未來因應對策：不適用。

五、勞資關係：

(一)公司各項員工福利措施、進修、訓練、退休制度與其實施情形，以及勞資間之協議與各項員工權益維護措施情形：

1. 福利措施：

(1)員工自到職日起，即享有勞工保險、全民健康保險及團體保險。

(2)依法提撥福利金予職工福利委員會、規劃年節贈禮、婚喪喜慶補助金、國內外員工旅遊活動及補助金。設有員工餐廳、便利商店、醫務室、媽媽集乳室、員工訓練教室、大型員工室內外停車場等設施。

(3)提供員工年度健康檢查、駐廠醫師到廠諮詢服務使公司同仁倍感關懷之情，自成立至今，勞資關係和諧。

2. 員工進修情形：

為了讓所有員工能夠發掘潛能及工作中盡情發揮專長，本公司提供多樣化的學習課程，培養員工的知識技能兼具創新能力的人才為公司所用。

(1)訓練情形：

111 年度	內部訓練	外部訓練
受訓人次	34,058 人次	257 人次
課程名稱	<p>新進通識訓練、新進職能訓練、公司通識訓練、崗位訓練、崗位職能訓練、廠商到廠訓練、勞安課程、2020 年版國貿條規(incoterms);8D 問題分析與解決步驟及實務演練; 5 Why ; SMT 生產流程說明;IE 七大手法(上)-人機配合法、雙手操作法、流程程序法; IE 七大手法(下)- 5W1H、動作改善法、防止錯誤法、時間研究法;商業行為與道德準則;IATF 16949:2016 汽車業品質管理系統基礎能力訓練-條文解說及五大核心工具概論;MSA 量測系統分析;OEE 設備綜合效率指標;SPC 統計製程管制;;FMEA 失效模式與效應分析;ESD 量測設備簡介與操作; 飛針測試機(Flying Probe Tester)操作及保養;GKG 印刷機作業訓練;SPI 機台操作及保養;AOI 機台操作及保養;DCT 鋼板清洗機簡介及操作說明;背紋差異及查詢教育訓練;天花板及出風口清潔教育訓練;常用元器件介紹職場安全宣導;自衛消防編組訓練;緊急應變計劃演練</p>	<p>IATF 16949 汽車業品質管理系統內部稽核員訓練;IATF 16949-第一方/第二方稽核員訓練;游離輻射設備操作人員訓練;「內線交易」實務案例暨法律責任探討;「財報不實」案例解析與相關法律責任探討;「財報審閱」常見缺失及重要內控法規實務解析;「跨境電商」之稅務實務與案例解析;九大營運循環之法遵稽核;公司治理 3.0 政策下「永續報告書」實務解析;主管機關審閱財務報告及重大訊息實務解析;企業適用「納稅者權利保護法」之法律責任與實務案例解析;全球企業 ESG 永續趨勢與管理策略;法遵及營運稽核作業實務研習班;財報自編因應實務-會計估計及資產減損;掌握招募技巧及建立高效結構式面試流程;最新「ESG 永續」與「財報自編」相關政策發展與內控管理實務;最新「公司治理 3.0 永續發展藍圖」財報自編議題與因應實務;最新公司治理政策法令與常見缺失解析;最新年度營利事業所得稅申報實務研討;評估企業 ESG 永續績效的新趨勢及新思維;第二十六屆全國科技法律研討會;資訊安全管理系統主導稽核員訓練;實驗室認證規範 ISO. IEC 17025 訓練;桃園市政府 111 年職場健康促進系列講座;職場勞工職業疾病預防宣導會;危險性設備暨小型鍋爐操作人員職業安全衛生在職教育訓練;職業安全衛生管理人員安全衛生在職教育訓練;甲種職業安全衛生業務主管在職教育訓練;乙級廢棄物處理專業技術人員訓練;111 年新冠疫情研習會;健康職場三部曲之職業安全衛生法 4 大計劃;荷重在一公噸以上之堆高機操作人員(初訓); FMEA</p>

		失效模式與效應分析介紹 IATF 16949 : 2016 條文重點介紹;品管新七大手法介紹;英文課程
--	--	---

(2)與財務資訊透明有關人員，其取得主管機關指明之相關證照情形：

- A. 國際內部稽核師證照：稽核室 1 人。
- B. 中華民國內部稽核師：稽核室 1 人。
- C. 中華民國會計師：財務部 1 人。

3. 退休制度及實施：

(1)本公司依「勞動基準法」之規定，訂有確定給付之退休辦法，適用於民國 94 年 7 月 1 日實施「勞工退休金條例」前所有正式員工，依中華民國財務會計準則第十八號公報之規定，委請精算師對於勞工退休準備金進行評估計算，並提出精算評估報告，成立勞工退休準備金監督委員會，並以每月薪資總額 2%~15%按月提撥退休基金，以勞工退休準備金監督委員會之名義專戶儲存於台灣銀行信託部。

(2)自民國 94 年 7 月 1 日起，依法實施勞工退休金新制。本公司依據「勞工退休金條例」，訂有確定提撥之退休辦法，適用於本國籍之員工。本公司就員工選擇適用「勞工退休金條例」所定之勞工退休金制度部分，每月按不低於薪資之 6%提繳勞工退休金。

4. 勞資協議情形：

本公司首重人性化管理，體認勞工資本為一體共存共榮，茲提供多種意見反應管道，如：員工意見箱之設置、定期溝通協調會議、勞資會議的召開等，藉此了解員工對公司各項制度及管理方式的滿意度，以維繫良好的勞資關係。

5. 工作環境與員工人身安全的保護措施：

(1)本公司取得 ISO45001 認證，其針對工作環境與員工人身安全的保護且訂有詳盡的程序及管理辦法。

(2)落實各項安全衛生管理作業，遵循安全衛生法令及其他要求之規範，以危害預防、全員參與之理念，承諾持續改善，為建立良好之職場安全衛生而努力。

(3)教育宣導。

(4)廠區設有 24 小時保全及人員進出安全管理。

(5)本公司採用【責任商業聯盟 (Responsible Business Alliance, 簡稱 RBA)】行為準則為電子行業或以電子為主要組成部份的行業及其供應鏈制定一套規範，從而確保工作環境的安全工人受到尊重並富有尊嚴商業營運合乎環保性質並遵守道德操守。本公司採用此準則的基本原則為其所有商業經營活動都必須完全遵守其經營所在國家的法律、法例及法規。準則鼓勵參與者在遵守法律以外更進一步，積極利用國際公認的標準推動社會和環境責任以及商業道德。準則根據《聯合國企業和人權指導原則》(UN Guiding Principles on Business and Human Rights)，其中的規條引申自不同關鍵性國際人權標準，包括國際勞工組織 (「ILO」) 的《工作基本原則與權利宣言》(Declaration on Fundamental Principles and Rights at Work) 和《世界人權宣言》(UN Universal Declaration of Human Rights)。RBA 承諾定期收集利益相關者的反饋，實施和持續發展《行為準則》。

準則由五個部分組成。A、B 和 C 部分分別概述勞工、健康與安全，以及環境的標準。D 部分提供有關商業道德的標準；E 部分概述能夠貫徹本準則的合宜管理體系所需的要素。

(二)最近年度及截至年報刊印日止，因勞資糾紛所遭受之損失(包括勞工檢查結果違反勞動基準法事項，應列明處分日期、處分字號、違反法規條文、違反法規內容、處分內容)並揭露目前及未來可能發生之估計金額與因應措施，如無法合理估計者，應說明其無法合理估計之事實：

1. 因勞資糾紛所受損失：

公司名稱	事件說明	罰款/賠償金額(新台幣萬元)	因應對策及改善措施
台灣表面黏著科技股份有限公司	1. 處分日期：111/09/02 2. 處分字號：111 年府勞檢字 1110208936 號 3. 違反法規條文：勞基法第 23 條第 1 項 4. 違反法規內容：工資未依約定或規定方式給付，或未提供工資各項目計算方式明細 5. 處分內容：桃園市政府實施勞動簽檢查，發現同仁工資未依約定或規定方式給付。	20	落實遵循相關法令規範

2. 最近年度及截至年報刊印日止，除上述事項外，本公司及子公司並無其他因違反相關規範而支付罰鍰之情事。

(三)目前及未來可能發生之估計金額與因應措施：

未來在本公司持續且積極推動、貫徹各項員工福利措施的情形下，應無勞資糾紛而遭受損失之狀況發生。

六、資通安全管理：

(一)資通安全風險管理架構、資通安全政策、具體管理方案及投入資通安全管理之資源：

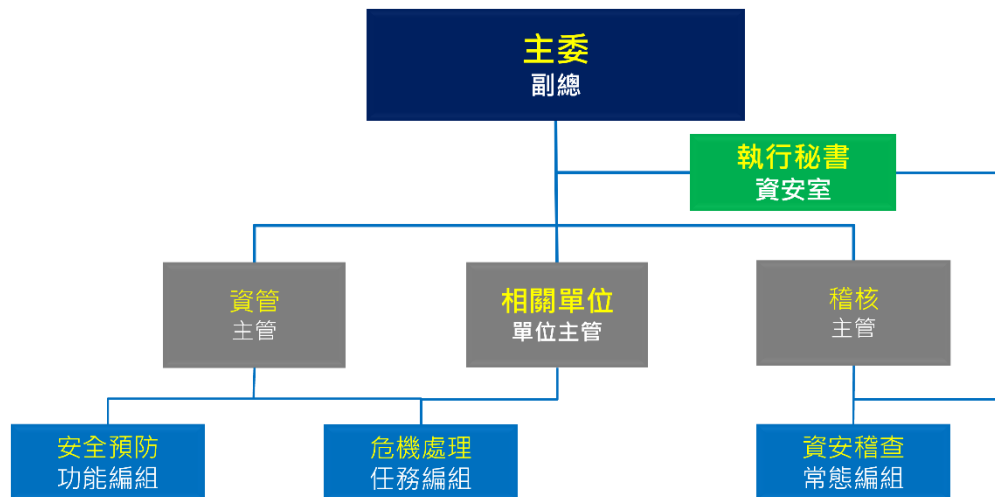
1. 資通安全風險管理架構：

本公司為確保資訊安全落實於業務執行，設有「資訊安全管理委員會」由各處部門最高主管擔任管理委員，由副總經理擔任主任委員為會議召集人，定期審議公司資訊安全管理策略、目標與業務之任務組織；公司資訊安全管理室為執行秘書，負責管理與督導資訊安全工作之規畫、推動與執行，及符合資通安全管理法及客戶對資安的要求，執行情形說明如下：

(1)由副總經理擔任資訊安全管理委員會主任委員及審查會議主席，每年定期召開會議，審查資訊安全發展方向及策略，使資訊安全管理制度持續穩健運作，並每年定期向董事會報告資訊安全執行成果。

(2)由主委指派各處室單位主管擔任資訊安全代表，於 111 年度召開「資安管理執行會議」，報告資訊安全發展計畫、執行成果及資訊安全政策與執行要點。

(3)資通安全管理架構圖：



2. 資訊安全政策：

本公司"資訊安全政策"已於 111/8/16 向資安委員會依實際情況進行修訂報告。

3. 具體管理方案：

為妥善控管公司的資料、系統、設備及網路等的資訊資產安全是對公司、股東、員工、客戶及供應商最佳利益的保障，為此本公司除持續導入及強化資訊安全保護的能力，提升員工對資訊安全保護的正確意識與警覺性，降低資訊作業疏失相關風險外，並要求委外服務供應廠商與訪客等皆應遵守本公司相關安全管理規範之執行，對於違反本公司資訊安全規定者，本公司將訴諸適當之處置程序或法律行動，另本公司所有員工應瞭解，於工作期間所有取得之資訊皆為公司之資產，未經允許，禁止做任何其他未經授權之使用，本公司並針對資訊安全目標訂定下列規範及管理方案：

- (1)建置資訊安全管理組織。
- (2)強化人員安全管理及資訊安全意識訓練。
- (3)提升電腦系統安全、網路安全之管理。
- (4)落實系統、網路存取安全控制。
- (5)應用系統開發及維護之安全管理。
- (6)資訊資產安全之分類分級管理。

(二)最近年度及截至年報刊印日止，因重大資通安全事件所遭受之損失、可能影響及因應措施，如無法合理估計者，應說明其無法合理估計之事實：

最近年度及截至年報刊印日止，本公司未發現有重大資通安全事件，已經或可能對公司業務、營運或商譽產生重大不利影響。

七、重要契約：除一般商業交易行為外，本公司目前並無簽訂重要契約。

陸、財務概況

一、最近五年度簡明資產負債表及綜合損益表

(一)採用國際財務報導準則之簡明合併資產負債表

單位：新台幣仟元

年 度 項 目	最近五年度財務資料					
	107年	108年	109年	110年	111年	
流動資產	21,651,664	24,784,396	26,449,603	38,543,966	39,552,461	
不動產、廠房及設備	6,529,981	6,881,715	8,738,159	12,669,565	12,848,554	
無形資產	0	0	0	0	0	
其他資產	1,505,391	1,500,303	2,841,924	4,240,078	2,770,474	
資產總額	29,687,036	33,166,414	38,029,686	55,453,609	55,171,489	
流動負債	分配前	15,802,038	17,384,786	20,173,638	34,843,224	29,602,246
	分配後	16,182,156	17,764,904	20,992,352	35,808,138	31,356,636
非流動負債	2,284,155	3,039,216	4,360,694	4,757,337	5,939,587	
負債總額	分配前	18,086,193	20,424,002	24,534,332	39,600,561	35,541,833
	分配後	18,466,311	20,804,120	25,353,046	40,565,475	37,296,223
歸屬於母公司業主之權益	11,581,141	12,731,889	13,490,482	15,859,569	19,616,320	
股本	2,923,984	2,923,984	2,923,984	2,923,984	2,923,984	
資本公積	2,529,156	2,515,001	2,515,059	2,515,112	2,505,888	
保留盈餘	分配前	6,655,908	8,307,958	9,664,575	12,039,986	14,329,534
	分配後	6,275,790	7,927,840	8,845,861	11,075,072	12,575,144
其他權益	(527,907)	(1,015,054)	(1,613,136)	(1,619,513)	(143,086)	
庫藏股票	0	0	0	0	0	
非控制權益	19,702	10,523	4,872	(6,521)	13,336	
權益總額	分配前	11,600,843	12,742,412	13,495,354	15,853,048	19,629,656
	分配後	11,220,725	12,362,294	12,676,640	14,888,134	17,875,266

註1：上開財務資料均經會計師查核簽證或核閱，且未辦理資產重估增值。

註2：111年度盈餘分派經董事會決議通過。

(二)採用國際財務報導準則之簡明合併綜合損益表

單位：新台幣仟元

項 目	最近五年度財務資料				
	107 年	108 年	109 年	110 年	111 年
營業收入	30,634,088	37,906,373	41,405,758	65,720,492	68,454,595
營業毛利	3,377,798	4,729,725	5,009,349	8,103,597	8,830,956
營業損益	1,556,759	2,590,921	2,500,065	4,701,652	5,812,098
營業外收入及支出	(290,879)	134,724	387,812	222,585	(296,798)
稅前淨利	1,265,880	2,725,645	2,887,877	4,924,237	5,515,300
繼續營業單位 本期淨利	755,675	2,029,578	2,188,249	3,700,150	4,052,342
停業單位損失	0	0	0	0	0
本期淨利(損)	755,675	2,029,578	2,188,249	3,700,150	4,052,342
本期其他綜合損益 (稅後淨額)	188,528	(493,736)	(616,651)	(377,595)	1,478,618
本期綜合損益總額	944,203	1,535,842	1,571,598	3,322,555	5,530,960
淨利歸屬於 母公司業主	785,003	2,035,222	2,193,738	3,713,185	4,041,920
淨利歸屬於 非控制權益	(29,328)	(5,644)	(5,489)	(13,035)	10,422
綜合損益總額歸屬 於母公司業主	966,735	1,545,021	1,577,249	3,333,948	5,520,365
綜合損益總額歸屬 於非控制權益	(22,532)	(9,179)	(5,651)	(11,393)	10,595
每股盈餘	2.68	6.96	7.50	12.70	13.82

註1：上開財務資料均經會計師查核簽證或核閱。

註2：上列各年度均無利息資本化情形。

註3：停業單位損益、非常損益及會計原則變動之累積影響數以減除所得稅後之淨額列示。

註4：每股盈餘係按追溯調整後股數計算。

(三)採用國際財務報導準則之簡明資產負債表

單位：新台幣仟元

項 目	年 度	最近五年度財務資料				
		107 年	108 年	109 年	110 年	111 年
流 動 資 產		2,304,829	2,973,816	4,412,312	18,228,784	18,553,406
不動產、廠房及設備		1,051,415	1,312,872	1,644,218	1,613,043	1,612,964
無 形 資 產		0	0	0	0	0
其 他 資 產		15,095,040	15,121,704	16,049,962	18,686,020	24,032,328
資 產 總 額		18,451,284	19,408,392	22,106,492	38,527,847	44,198,698
流 動 負 債	分配前	5,132,007	4,509,778	5,754,788	19,742,139	20,687,293
	分配後	5,512,125	4,889,896	6,573,502	20,707,053	22,441,683
非 流 動 負 債		1,738,136	2,166,725	2,861,222	2,926,139	3,895,085
負 債 總 額	分配前	6,870,143	6,676,503	8,616,010	22,668,278	24,582,378
	分配後	7,250,261	7,056,621	9,434,724	23,633,192	26,336,768
歸屬於母公司業主之權益		11,581,141	12,731,889	13,490,482	15,859,569	19,616,320
股 本		2,923,984	2,923,984	2,923,984	2,923,984	2,923,984
資 本 公 積		2,529,156	2,515,001	2,515,059	2,515,112	2,505,888
保 留 盈 餘	分配前	6,655,908	8,307,958	9,664,575	12,039,986	14,329,534
	分配後	6,275,790	7,927,840	8,845,861	11,075,072	12,575,144
其 他 權 益		(527,907)	(1,015,054)	(1,613,136)	(1,619,513)	(143,086)
庫 藏 股 票		0	0	0	0	0
非 控 制 權 益		0	0	0	0	0
權 益 總 額	分配前	11,581,141	12,731,889	13,490,482	15,859,569	19,616,320
	分配後	11,201,023	12,351,771	12,671,768	14,894,655	17,861,930

註 1：上開財務資料均經會計師查核簽證，且未辦理資產重估增值。

註 2：111 年度盈餘分派經董事會決議通過。

(四)採用國際財務報導準則之簡明綜合損益表

單位：新台幣仟元

項 目 \ 年 度	最近五年度財務資料				
	107年	108年	109年	110年	111年
營業收入	3,341,227	6,536,043	6,770,049	24,055,932	29,810,471
營業毛利	338,435	1,105,059	771,361	1,630,216	1,979,195
營業損益	59,348	681,165	241,178	970,529	1,233,576
營業外收入及支出	775,702	1,490,990	2,072,467	3,070,913	3,380,943
稅前淨利	835,050	2,172,155	2,313,645	4,041,442	4,614,519
繼續營業單位 本期淨利	785,003	2,035,222	2,193,738	3,713,185	4,041,920
停業單位損失	0	0	0	0	0
本期淨利(損)	785,003	2,035,222	2,193,738	3,713,185	4,041,920
本期其他綜合損益 (稅後淨額)	181,732	(490,201)	(616,489)	(379,237)	1,478,445
本期綜合損益總額	966,735	1,545,021	1,577,249	3,333,948	5,520,365
淨利歸屬於 母公司業主	785,003	2,035,222	2,193,738	3,713,185	4,041,920
淨利歸屬於 非控制權益	0	0	0	0	0
綜合損益總額歸屬 於母公司業主	966,735	1,545,021	1,577,249	3,333,948	5,520,365
綜合損益總額歸屬 於非控制權益	0	0	0	0	0
每股盈餘	2.68	6.96	7.50	12.70	13.82

註1：上開財務資料均經會計師查核簽證。

註2：上列各年度均無利息資本化情形。

註3：停業單位損益、非常損益及會計原則變動之累積影響數以減除所得稅後之淨額列示。

註4：每股盈餘係按追溯調整後股數計算。

(五)最近五年度簽證會計師姓名及查核意見：

年 度	會計師事務所名稱	簽證會計師姓名	查核(核閱)意見
107年	資誠聯合會計師事務所	邱昭賢、李秀玲	無保留意見
108年	資誠聯合會計師事務所	邱昭賢、李秀玲	無保留意見
109年	資誠聯合會計師事務所	邱昭賢、李秀玲	無保留意見
110年	資誠聯合會計師事務所	邱昭賢、李秀玲	無保留意見
111年	資誠聯合會計師事務所	林冠宏、邱昭賢	無保留意見

二、最近五年度財務分析

(一)國際財務報導準則-合併財務分析

分析項目		最近五年度財務分析				
		107年	108年	109年	110年	111年
財務結構 (%)	負債占資產比率	60.92	61.58	64.51	71.41	64.42
	長期資金占不動產、廠房及設備比率	212.63	229.33	204.35	162.68	199.00
償債能力 %	流動比率	137.02	142.56	131.11	110.62	133.61
	速動比率	115.31	122.27	112.57	92.02	117.27
	利息保障倍數	29.40	35.41	55.46	50.64	30.38
經營能力	應收款項週轉率(次)	2.81	3.00	3.20	3.70	3.33
	平均收現日數	129.89	121.66	114.06	98.64	109.60
	存貨週轉率(次)	10.30	10.70	10.93	12.01	10.65
	應付款項週轉率(次)	2.97	2.85	2.84	3.36	3.00
	平均銷貨日數	35.43	34.11	33.39	30.39	34.27
	不動產、廠房及設備週轉率(次)	4.99	5.65	5.30	6.14	5.37
	總資產週轉率(次)	1.10	1.21	1.16	1.41	1.24
獲利能力	資產報酬率(%)	2.83	6.66	6.27	8.09	7.60
	權益報酬率(%)	6.68	16.67	16.68	25.22	22.84
	稅前純益占實收資本額比率(%) <small>(註7)</small>	43.29	93.22	98.77	168.41	188.62
	純益率(%)	2.47	5.35	5.28	5.63	5.92
	每股盈餘(元)	2.68	6.96	7.50	12.70	13.82
現金流量	現金流量比率(%)	1.50	27.95	17.00	11.30	35.52
	現金流量允當比率(%)	83.90	132.28	115.94	87.21	117.60
	現金再投資比率(%)	(0.83)	24.12	12.62	12.75	28.64
槓桿度	營運槓桿度	1.49	1.34	1.40	1.40	1.57
	財務槓桿度	1.03	1.03	1.02	1.02	1.03

說明最近二年度各項財務比率變動原因：

1. 長期資金占不動產、廠房及設備比率(%)：變動22.33%，主要係權益總額增加所致。
2. 流動比率(%)：變動20.78%，主要因流動資產增加及流動負債增加所致。
3. 速動比率(%)：變動27.44%，主要因速動資產增加及流動負債增加所致。
4. 利息保障倍數(%)：變動-40.01%，因利息費用增加所致。
5. 現金流量比率(%)：變動214.34%，主要係營業活動淨現金流入增加所致。
6. 現金流量允當比率(%)：變動34.85%，主要係營業活動淨現金流入增加所致。
7. 現金再投資比率(%)：變動124.63%，主要係主要係營業活動之淨現金流入增加所致。

註1：上列財務資料均經會計師查核簽證或核閱。

註2：每股盈餘係按追溯調整後股數計算。

註3：財務分析之計算公式，請參考下表(二)之說明。

(二)國際財務報導準則-個體財務分析

分析項目		最近五年度財務分析				
		107年	108年	109年	110年	111年
財務結構 (%)	負債占資產比率	37.23	34.40	38.98	58.84	55.62
	長期資金占不動產、廠房及設備比率	1,266.80	1,134.81	994.50	1,164.61	1,457.65
償債能力 %	流動比率	44.91	65.94	76.67	92.33	89.69
	速動比率	32.75	51.57	65.44	86.95	83.22
	利息保障倍數	27.85	64.98	67.44	105.78	72.11
經營能力	應收款項週轉率(次)	3.56	6.11	6.91	5.86	4.51
	平均收現日數	102.53	59.74	52.82	62.29	80.93
	存貨週轉率(次)	7.63	9.39	9.30	26.27	21.70
	應付款項週轉率(次)	2.66	3.45	3.39	2.85	2.11
	平均銷貨日數	47.84	38.87	39.25	13.89	16.82
	不動產、廠房及設備週轉率(次)	3.60	5.53	4.58	14.77	18.48
	總資產週轉率(次)	0.19	0.35	0.33	0.79	0.72
獲利能力	資產報酬率(%)	4.50	10.89	10.70	12.35	9.90
	權益報酬率(%)	6.96	16.74	16.73	25.30	22.79
	稅前純益占實收資本額比率(%) <small>(註7)</small>	28.56	74.29	79.13	138.22	157.82
	純益率(%)	23.49	31.14	32.40	15.44	13.56
	每股盈餘(元)	2.68	6.96	7.50	12.70	13.82
現金流量	現金流量比率(%)	2.67	51.04	17.99	7.09	28.56
	現金流量允當比率(%)	30.57	116.37	101.73	99.14	141.46
	現金再投資比率(%)	(1.47)	11.65	1.22	2.11	15.95
槓桿度	營運槓桿度	2.33	1.18	1.65	1.20	1.16
	財務槓桿度	2.10	1.05	1.17	1.04	1.06

說明最近二年度各項財務比率變動原因：

1. 長期資金占不動產、廠房及設備比率(%)：變動25.16%，主要係權益總額增加所致。
2. 利息保障倍數(%)：變動-31.83%，因利息費用增加所致。
3. 應收款項週轉率(%)：變動-23.04%，主要因營業收入及平均應收帳款增加所致。
4. 平均收現日數(%)：變動29.92%，主要因營業收入及平均應收帳款增加所致。
5. 應付款項週轉率(%)：變動-25.96%，主要因營業成本及平均應付帳款增加所致。
6. 平均銷貨日數(%)：變動21.09%，主要因營業收入及平均應收帳款增加所致。
7. 不動產、廠房及設備週轉率(%)：變動25.12%，主要因營業收入增加所致。
8. 現金流量比率(%)：變動302.82%，主要係營業活動之淨現金流入增加所致。
9. 現金流量允當比率(%)：變動42.69%，主要係營業活動之淨現金流入增加所致。
10. 現金再投資比率(%)：變動655.92%，主要係主要係營業活動之淨現金流入增加所致。

註1：上列財務資料均經會計師查核簽證或核閱。

註2：每股盈餘係按追溯調整後股數計算。

註3：財務分析之計算公式，列示如下：

1.財務結構

(1)負債占資產比率＝負債總額／資產總額。

(2)長期資金占不動產、廠房及設備比率＝(權益總額＋非流動負債)／不動產、廠房及設備淨額。

2.償債能力

(1)流動比率＝流動資產／流動負債。

(2)速動比率＝(流動資產－存貨－預付費用)／流動負債。

(3)利息保障倍數＝所得稅及利息費用前純益／本期利息支出。

3.經營能力

(1)應收款項(包括應收帳款與因營業而產生之應收票據)週轉率＝銷貨淨額／各期平均應收款項(包括應收帳款與因營業而產生之應收票據)餘額。

(2)平均收現日數＝365／應收款項週轉率。

(3)存貨週轉率＝銷貨成本／平均存貨額。

(4)應付款項(包括應付帳款與因營業而產生之應付票據)週轉率＝銷貨成本／各期平均應付款項(包括應付帳款與因營業而產生之應付票據)餘額。

(5)平均銷貨日數＝365／存貨週轉率。

(6)不動產、廠房及設備週轉率＝銷貨淨額／平均不動產、廠房及設備淨額。

(7)總資產週轉率＝銷貨淨額／平均資產總額。

4.獲利能力

(1)資產報酬率＝〔稅後損益＋利息費用×(1－稅率)〕／平均資產總額。

(2)權益報酬率＝稅後損益／平均權益總額。

(3)純益率＝稅後損益／銷貨淨額。

(4)每股盈餘＝(歸屬於母公司業主之損益－特別股股利)／加權平均已發行股數。(註4)

5.現金流量

(1)現金流量比率＝營業活動淨現金流量／流動負債。

(2)淨現金流量允當比率＝最近五年度營業活動淨現金流量／最近五年度(資本支出＋存貨增加額＋現金股利)。

(3)現金再投資比率＝(營業活動淨現金流量－現金股利)／(不動產、廠房及設備毛額＋長期投資＋其他非流動資產＋營運資金)。(註5)

6.槓桿度：

(1)營運槓桿度＝(營業收入淨額－變動營業成本及費用)／營業利益(註6)。

(2)財務槓桿度＝營業利益／(營業利益－利息費用)。

註4：上開每股盈餘之計算公式，在衡量時應特別注意下列事項：

1.以加權平均普通股股數為準，而非以年底已發行股數為基礎。

2.凡有現金增資或庫藏股交易者，應考慮其流通期間，計算加權平均股數。

3.凡有盈餘轉增資或資本公積轉增資者，在計算以往年度及半年度之每股盈餘時，應按增資比例追溯調整，無庸考慮該增資之發行期間。

4.若特別股為不可轉換之累積特別股，其當年度股利(不論是否發放)應自稅後淨利減除、或增加稅後淨損。特別股若為非累積性質，在有稅後淨利之情況，特別股股利應自稅後淨利減除；如為虧損，則不必調整。

註5：現金流量分析在衡量時應特別注意下列事項：

1.營業活動淨現金流量係指現金流量表中營業活動淨現金流入數。

2.資本支出係指每年資本投資之現金流出數。

3.存貨增加數僅在期末餘額大於期初餘額時方予計入，若年底存貨減少，則以零計算。

4.現金股利包括普通股及特別股之現金股利。

5.不動產、廠房及設備毛額係指扣除累計折舊前之不動產、廠房及設備總額。

註6：發行人應將各項營業成本及營業費用依性質區分為固定及變動，如有涉及估計或主觀判斷，應注意其合理性並維持一致。

註7：公司股票為無面額或每股面額非屬新臺幣十元者，前開有關占實收資本比率計算，則改以資產負債表歸屬於母公司業主之權益比率計算之。

三、最近年度財務報告之審計委員會審查報告：

審計委員會查核報告書

董事會造送本公司民國一一一年度營業報告書、財務報表及盈餘分派議案，其中財務報表業經委託資誠聯合會計師事務所查核完竣，並出具查核報告。上述營業報告書、財務報表及盈餘分派議案經本審計委員會查核，認為尚無不符，爰依證券交易法第十四條之四及公司法二百一十九條之規定報告如上，敬請 鑒核。

此 致

本公司一一二年股東常會

台灣表面黏著科技股份有限公司

審計委員會召集人：



中華民國 一 一 二 年 三 月 十 日

四、最近年度合併財務報告暨會計師查核報告：(請參閱 79~149 頁)

五、最近年度個體財務報告暨會計師查核報告：(請參閱 150~213 頁)

六、公司及其關係企業最近年度及截至年報刊印日止，如有發生財務週轉困難情事，對本公司財務狀況之影響：無此情形。

柒、財務狀況及財務績效之檢討分析與風險事項

一、財務狀況：

單位：新台幣仟元

項目	年度	110 年度	111 年度	差 異	
				金額	%
流動資產		38,543,966	39,552,461	1,008,495	2.62
不動產、廠房及設備		12,669,565	12,848,554	178,989	1.41
其他非流動資產		4,240,078	2,770,474	(1,469,604)	(34.66)
資產總額		55,453,609	55,171,489	(282,120)	(0.51)
流動負債		34,843,224	29,602,246	(5,240,978)	(15.04)
非流動負債		4,757,337	5,939,587	1,182,250	24.85
負債總額		39,600,561	35,541,833	(4,058,728)	(10.25)
股本		2,923,984	2,923,984	0	0.00
資本公積		2,515,112	2,505,888	(9,224)	(0.37)
保留盈餘		12,039,986	14,329,534	2,289,548	19.02
其他權益		(1,619,513)	(143,086)	1,476,427	(91.16)
屬於母公司業主之權益		15,859,569	19,616,320	3,756,751	23.69
非控制權益		(6,521)	13,336	19,857	(304.51)
股東權益總額		15,853,048	19,629,656	3,776,608	23.82
重大變動項目說明：					
1. 其他非流動資產減少，主要係預付設備款減少所致。					
2. 非流動負債增加，主要係遞延所得稅負債及長期借款增加所致。					
3. 其他權益增加，主要係國外營運機構財務報表換算之兌換差額變動所致。					
4. 非控制權益增加，主要係非控制權益增加所致。					

二、財務績效：

單位：新台幣仟元

項目	年 度	110 年度	111 年度	增(減)金額	變動比例%
營業成本	57,616,895	59,623,639	2,006,744	3.48	
營業毛利	8,103,597	8,830,956	727,359	8.98	
營業費用	3,401,945	3,018,858	(383,087)	(11.26)	
營業利益	4,701,652	5,812,098	1,110,446	23.62	
營業外收入及支出	222,585	(296,798)	(519,383)	(233.34)	
稅前淨利	4,924,237	5,515,300	591,063	12.00	
所得稅費用	1,224,087	1,462,958	238,871	19.51	
繼續營業單位本期淨利	3,700,150	4,052,342	352,192	9.52	
重大變動項目說明：					
1. 營業毛利變動8.98%，主要係營業收入增加及銷售產品組合調整，致營業毛利增加。					
2. 營業費用變動-11.26%，主要係研究發展費用減少所致。					
3. 營業外收入及支出變動-233.34%，主要係外幣兌換損失增加所致。					

三、現金流量：

(一)最近年度合併現金流量變動之分析說明

單位：新台幣仟元

期初現金餘額	全年來自營業活動淨現金流量	全年現金流入(出)量	現金剩餘數額	現金不足額之補救措施	
				投資計劃	理財計劃
8,222,410	10,515,935	(7,416,867)	11,321,478	-	-
1. 本年度現金流量變動情形分析： (1) 營業活動：現金流入增加主要係 111 年營業收入增加及稅前淨利增加所致。 (2) 投資活動：現金流出 3,512,250 仟元，主要係購置不動產、廠房及設備價款減少所致。 (3) 籌資活動：現金流出 4,780,053 仟元，主要係短期借款減少所致。 2. 現金不足額之補救措施及流動性分析：無此情形。					

(二)未來一年現金流動性分析：不適用。

四、最近年度重大資本支出對財務業務之影響

(一)重大資本支出之運用情形及資金來源：無

(二)預計可能產生效益：無

五、最近年度轉投資政策、其獲利或虧損之主要原因、改善計劃及未來一年投資計畫：

本公司之轉投資政策係考量公司經營發展策略及營運需要，尋求長期策略性合作夥伴為目的。本公司 111 年度合併財務報告中採權益法認列之投資淨損失為新台幣 198 仟元，虧損主要原因為轉投資事業為研發公司，目前仍於開發設計階段，故訂單不足，生產營運未能達到經濟規模。本公司將持續輔導子公司，以加速子公司達到獲利目標。未來一年投資計畫仍將以長期策略性投資為原則，持續審慎評估轉投資計畫。

六、風險事項之分析評估：

(一)利率、匯率變動、通貨膨脹情形對公司損益之影響及未來因應措施：

1. 最近二年度利率變動與利息支出情形：

單位：新台幣仟元；%

項目	年度	
	110 年度	111 年度
利息收入	23,763	94,843
利息費用	99,196	187,691
營業收入淨額	65,720,492	68,454,595
(利息費用-利息收入) ÷ 營業收入淨額	0.1148%	0.1356%

利率變動方面—政策及因應措施：

109 年因 COVID-19 疫情爆發，美國開啓極寬鬆的貨幣政策。美國聯準會在 109 年 3 月降息 6 碼，基準利率由 1.5% 降至 0%，同時啓動無上限 QE。此外，由於美國一連串的紓困方案、美國大選落定，新任總統拜登的美元刺激方案等等措施，以及後續的疫情好轉，使得市場對經濟復甦及通膨預期上升。

因應疫情，各國一連串的超寬鬆貨幣政策，以及 111 年 2 月無預警的俄烏戰爭衝突，使得重要原物料之供應受阻，惡化全球晶片短缺及供應鏈瓶頸問題。而國際重要原物料之缺乏，大宗商品價格飆漲，衝擊全球許多經濟體之生產及消費等經濟活動，進一步推升全球通膨。然而，112 年 3 月美、歐

銀行陸續爆發危機並帶來外溢影響，雖兩國政府立即採取行動，以避免危機擴散，但未來不確定性仍高。綜上等經濟情勢，致使經濟下行風險升高，全球通膨壓力增加。

市場預期美、歐寬鬆政策將退場，在美國聯準會多次釋出緊縮貨幣政策訊息以來，111年3月16日美國聯準會開啓一連串升息迄今，總共升息9次、升了19碼，至4.75%至5.00%區間，對金融、經濟市場帶來巨大的影響。

本公司的利率風險主要來自於按浮動利率承作之金融債務。利率變動影響公司現金及約當現金暨理財及結構性產品所產生的利息收入與金融債務所需支付之利息費用。因應升息的預期，本公司將持續如下幾點措施：

- (1)健全公司財務結構與信用並與金融機構密切合作，以取得優惠之貸款條件。
- (2)有效運用各項財務避險工具或融資利率的固定或浮動選擇，以降低利率變動之風險。

2. 最近二年度匯兌損益情形：

單位：新台幣仟元；%

項目	年度	
	110 年度	111 年度
匯兌(損)益淨額	148,520	(623,556)
營業收入淨額	65,720,492	68,454,595
匯兌(損)益淨額 ÷ 營業收入淨額	0.23%	(0.91%)

匯率變動方面—政策及因應措施：

自109年以來，COVID-19的疫情，在某些程度上，干擾了國際上各匯率的波動。因疫情爆發，美國開啓極寬鬆的貨幣政策，強勢美元已不復見。再者，因台灣疫情控制得宜，台灣電子業受惠於遠距商機與晶片製造供給國等因素，經濟表現亮眼，推升熱錢湧入，致使新台幣走升；

然而，中國作為世界的工廠，COVID-19疫情蔓延近3年，隨著中國持續以清零策略，作為疫情的管控最高指導原則，實質影響中國經濟成長率以及民生問題，進而使得人民幣因中國經濟衰退而走弱。

綜上因素，使得本公司111年度，匯兌損益淨額由110年度的匯兌利得新台幣148,520仟元回落至111年度的匯兌損失新台幣623,556仟元。因應匯率變動，本公司將持續如下幾點措施：

- (1)即時蒐集國際金融資訊與匯率變化之相關訊息，並且與銀行間保持密切連繫，以隨時掌握匯率變動。
- (2)充份掌握匯率走勢，並參酌各金融機構所提供之專業諮詢服務，以決定所持外匯部位之避險工具操作時點或進行保留外匯部位，以降低匯率風險。

3. 最近二年度通貨膨脹情形對公司損益之影響及未來因應措施：

依據112年3月23日之我國中央銀行理監事聯席會議中指出，連續19個月通膨率在2%以上，因此決議調升政策利率半碼，利率來到1.875%。雖國內通膨率持續居高，但與主要經濟體相比，台灣通膨仍相對溫和，且由於國內疫情相對控制得宜，民間消費可望復甦，對經濟成長貢獻穩定中求成長。然而，2023年全球經貿成長力道下滑，抑制台灣輸出成長動能且使投資成長受限，預期民間投資及輸出對經濟成長貢獻均為負值。因此，預測本年經濟溫和成長**2.21%**。

因應通貨膨脹，本公司將與供應商及客戶保持密切且良好之互動關係，並隨時注意市場原物料價格之波動，以因應原物料價格波動而造成進銷貨價格的劇變，進而得以隨時因應調整，以降低通貨膨脹變動之影響。

(二)從事高風險、高槓桿投資、資金貸與他人、背書保證及衍生性商品交易之政策、獲利或虧損之主要原因及未來因應措施：

1. 最近年度本公司並未從事高風險、高槓桿之投資。
2. 本公司從事資金貸與他人、背書保證及衍生性金融商品時，皆依本公司之資金貸與他人作業程序、背書保證作業程序及取得或處分資產處理程序辦理。
3. 從事衍生性商品之情形：由於近年來，國際衝突事件頻繁，致使金融市場遭受衝擊波動加劇，各種市場價格波動的基本面與理性因素轉趨薄弱，因此在操作衍生性商品此類具槓桿效果之產品時，本公司乃基於公司營運所產生之外幣部位，以實質避險需求之主要考量，並且為規避市場風險及降低公司營運風險之目的，以更保守謹慎的態度進行。

111 年本公司所採行之衍生性商品策略，乃以零成本方式操作，故認列衍生性商品已實現損失合計為新台幣 1,238 仟元，避險政策實屬適當。未來本公司仍將視公司營運狀況及市場波動之情形及趨勢，定期評估並隨時調整避險策略，以進行曝險部位可能產生之相關風險之規避。

(三)未來研發計劃及預計投入之研發費用：

本公司未來一年仍將致力投入生產製程之改善，投入測試儀器及自動化製程之研發等，預估全年度投入之合併研發支出將達新台幣 4 億以上。

(四)國內外重要政策及法律變動對公司財務業務之影響及因應措施：無此情形。

(五)科技改變(包括資通安全風險)及產業變化對公司財務業務之影響及因應措施：

本公司為專業之代工廠，隨時掌握電子科技市場之發展狀況，並隨市場專業分工之大環境趨勢下，以策略聯盟之客戶合作，爭取高階電子產品代工機會，且隨時密切注意相關行業的科技變化，及資通安全相關風險情勢發展，掌握市場脈動並評估對公司營運所帶來之正反影響。最近年度及截至年報刊印日止，科技改變及產業變化，對本公司營運未有造成負面影響。

(六)企業形象改變對企業危機管理之影響及因應措施：無此情形。

(七)進行併購之預期效益、可能風險及因應措施：無此情形。

(八)擴充廠房之預期效益、可能風險及因應措施：無此情形。

(九)進貨或銷貨集中所面臨之風險及因應措施：

1. 進貨或銷貨集中所面臨之風險：

本公司 TFT-LCD 之 PCB 基板製造加工業務，會依下游 TFT-LCD 面板市場的供需及價格而產生波動，當市場出現供給過剩或需求減緩情形造成產品價格下跌，間接影響本公司業務表現，經比較本公司最近三年度銷貨情形，由於持續增加中國面板的市佔率分散客戶，故 TFT-LCD 營收來源已無單一客戶佔營收 20% 的情形。

2. 因應措施：

持續開發新客戶，分散銷貨集中的風險。

(十)董事、監察人或持股超過百分之十之大股東，股權之大量移轉或更換對公司之影響、風險及因應措施：無此情形。

(十一)經營權之改變對公司之影響、風險及因應措施：無此情形。

(十二)訴訟或非訟事件，應列明公司及公司董事、監察人、總經理、實質負責人、持股比例超過百分之十之大股東及從屬公司已判決確定或尚在繫屬中之重大訴訟、非訟或行政爭訟事件，其結果可能對股東權益或證券價格有重大影響者，應揭露其系爭事實、標的金額、訴訟開始日期、主要涉訟當事人及截至年報刊印日止之處理情事：無此情形。

(十三)其他重要風險及因應措施：無此情形。

七、其他重要事項：無。

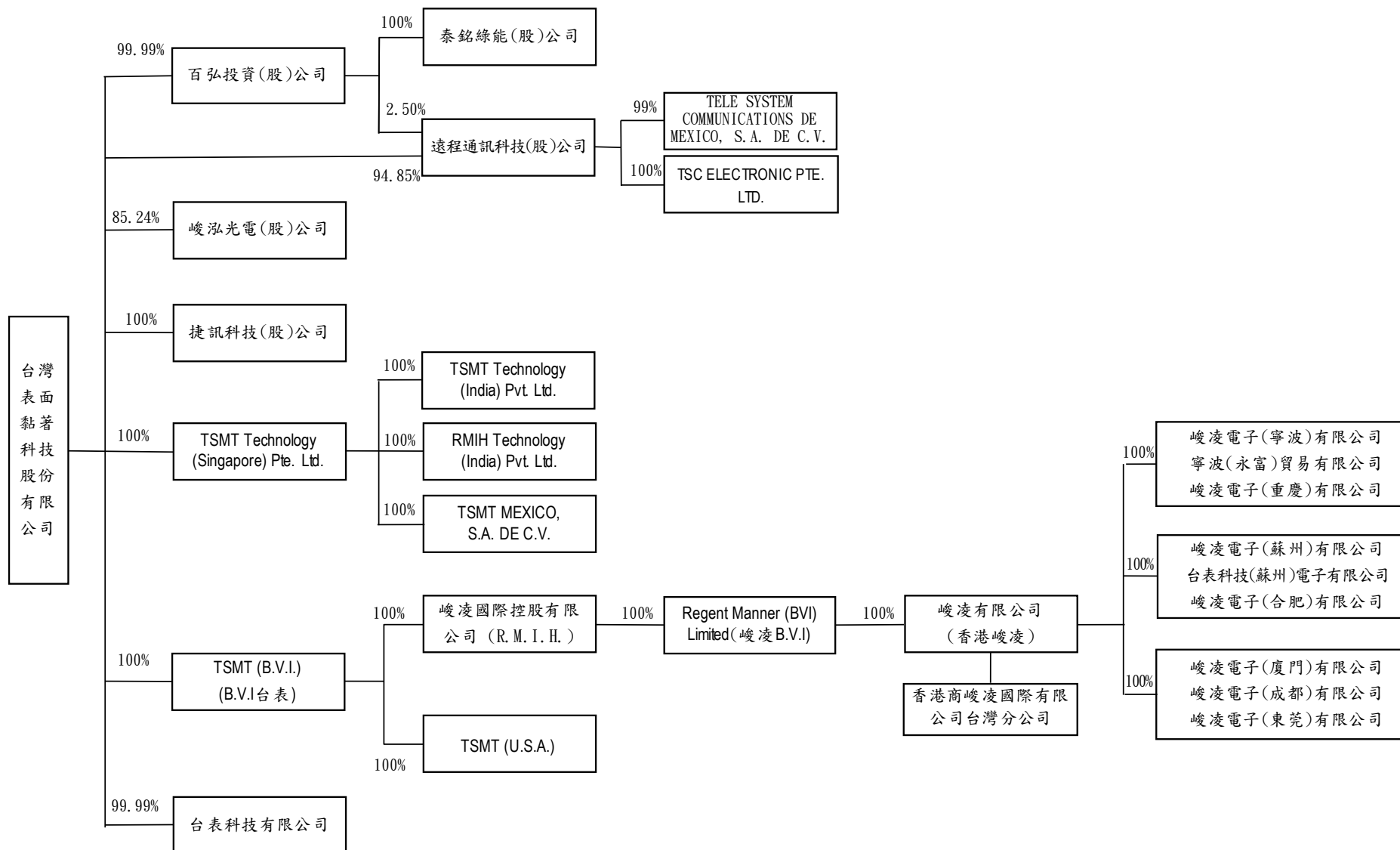
捌、特別記載事項

一、關係企業相關資料：

(一) 關係企業合併營業報告書

111 年 12 月 31 日

1、關係企業組織圖：



2、各關係企業基本資料：

單位：仟元；111年12月31日

企業名稱	設立日期	地址	實收資本額	主要營業或生產項目
台表科技有限公司	1997.03.24	香港新界荃灣沙咀道26-38號匯力工業中心11樓31室	HKD 10	承攬業務合約服務
TSMT(U.S.A.)	2002.04.15	505 ALMANOR STREET PETALUMA, CA 94954	USD 100	電腦主機板及週邊設備 介面卡之加工製造業務
TSMT(B.V.I.)	1998.07.08	Vistra Corporate Services Centre, Wickhams Cay II, Road Town, Tortola, VG1110, British Virgin Islands	USD 104,000	控股公司
峻凌國際控股有限公司	2006.08.09	香港新界荃灣沙咀道26-38號匯力工業中心11樓31室	HKD 10,749	
Regent Manner (BVI) Limited	2006.08.10	Wickhams Cay II, Road Town, Tortola, VG1110, British Virgin Islands	USD 34,631	
峻凌有限公司	1997.04.11 (本公司於1998.09.28投資)	香港新界荃灣沙咀道26-38號匯力工業中心11樓31室	HKD 573,996	電腦主機板及週邊設備 介面卡之加工製造業務
峻凌電子(蘇州)	1999.08.09	江蘇省吳江經濟技術開發區江興東路199號	USD 92,500	
台表科技(蘇州)電子	2002.06.24	江蘇省吳江經濟技術開發區甘泉東路888號	USD 35,000	
峻凌電子(寧波)	2006.01.25	浙江省寧波市北侖區沿山河北路71號	USD 17,000	
峻凌電子(廈門)	2006.04.10	廈門市火炬高新區(翔安)產業區翔安北路3689號	USD 20,000	
峻凌電子(成都)	2008.01.28	四川省成都市高新區桂溪工業園	USD 12,000	
峻凌電子(東莞)	2009.09.15	廣東省東莞市寮步鎮石大路寮步段753號	USD 20,000	
寧波永富貿易有限公司	2009.09.18	浙江省寧波保稅區興農大廈7-198A	USD 2,800	
峻凌電子(合肥)	2010.01.08	安徽省合肥市經濟技術開發區蓬萊路1551號	USD 24,000	
峻凌電子(重慶)	2010.07.13	重慶市渝北區嵩山中路1號	USD 22,000	
峻泓光電(股)	2007.12.19	桃園市桃園區桃鶯路437號3樓	NTD 310,000	
TSMT TECHNOLOGY (SINGAPORE) PTE. LTD.	2016.03.15	207A THOMSON ROAD GOLDHILL SHOPPING CENTRE SINGAPORE 307640	USD 40,000	控股公司
TSMT TECHNOLOGY (INDIA) PRIVATE LIMITED	2016.09.21	Plot No. 6, 8th Avenue, 1st Cross Road Mahindra World City, Chengalpattu Taluk Kancheepuram Kancheepuram TN 603004 IN	INR 8,508	電腦主機板及週邊設備 介面卡之加工製造業務
RMIH TECHNOLOGY (INDIA) PRIVATE LIMITED	2022.04.27	Plot No. 6, 8th Avenue, 1st Cross Road Mahindra World City, Chengalpattu Taluk Kancheepuram Kancheepuram TN 603004 IN	INR 7,345	電腦主機板及週邊設備 介面卡之加工製造業務
TSMT MEXICO, S. A. DE C. V.	2022.08.12	AVENIDA MIGUEL ALEMAN NUMERO 200 OFICINA 110, COLONIA LA FE, SAN NICOLAS DE LOS GARZA, NUEVO LEON, C. P. 66477	MXP 120,000	電腦主機板及週邊設備 介面卡之加工製造業務
百弘投資	2010.05.25	桃園市桃園區大樹里興華路7號	NTD 110,000	投資公司

企業名稱	設立日期	地址	實收資本額	主要營業或生產項目
泰銘綠能	2010.06.07	新竹縣竹北市勝利七街一段290號一樓	NTD 50,000	LED應用產品買賣
捷訊科技	2006.11.13 (本公司於2015.11.25投資)	臺北市內湖區民權東路6段13之22號2樓	NTD 50,000	數位安全監視器及無線通信器材之製造及買賣
遠程通訊科技	2013.11.22 (2017.11起列入關係企業)	桃園市桃園區大樹里桃鶯路437號	NTD 100,000	內建數位電視接收模組及車用高速移動DVB-T接收盒之製造業務
TELESYSTEM COMMUNICATIONS DE MEXICO, S.A. DE C.V.	2013.10.04 (2017.11起列入關係企業)	Tultipark IV Hacienda los Portales Parcela 194 Interior 2B Col. Santiago Teyahualco Tultepec, Estado de México, C.P. 54980, México	MXP 20	內建數位電視接收模組及車用高速移動DVB-T接收盒之製造業務
TSC ELECTRONIC PTE. LTD.	2017.07.06	207A Thomson Road #02-01 Goldhill Shopping Centre Singapore (307640)	USD 50	內建數位電視接收模組及車用高速移動DVB-T接收盒之製造業務

3、推定為有控制與從屬關係者，其相同股東資料：無。

4、整體關係企業經營業務所涵蓋之行業：電腦主機板及週邊設備介面卡之加工製造業務、LED封裝及產品製造、內建數位電視接收模組及車用高速移動DVB-T接收盒之製造業務及數位安全監視器及無線通信器材之製造及買賣業務。

5、各關係企業董事、監察人與總經理資料：

111年12月31日

企業名稱	職稱	姓名或代表人	持有股份	
			股數(股)	持股比例%
台表科技有限公司	董事	伍開雲	-	-
	董事	伍開雄	-	-
TSMT(U. S. A.)	負責人	王英呷	-	-
TSMT(B. V. I.)	董事	伍開雲	-	-
峻凌國際控股有限公司	董事	伍開雲	-	-
	董事	曾玉玲	-	-
	董事	韓敏	-	-
	總經理	伍開雲	-	-
REGENT MANNER (BVI)LIMITED	董事	伍開雲	-	-
峻凌有限公司	董事	伍開雲	-	-
	董事	王釋寬	-	-
	總經理	伍開雲	-	-
峻凌電子(蘇州)有限公司	董事	伍開雲	-	-
	董事	伍允中	-	-
	董事	韓敏	-	-
	監事	曾玉玲	-	-
	總經理	韓敏	-	-
台表科技(蘇州)電子有限公司	董事	伍開雲	-	-
	董事	伍允中	-	-
	董事	韓敏	-	-
	監事	曾玉玲	-	-
	總經理	韓敏	-	-

企業名稱	職稱	姓名或代表人	持有股份	
			股數(股)	持股比例%
峻凌電子(寧波)有限公司	董事	伍開雲	-	-
	董事	伍允中	-	-
	董事	王嘉真	-	-
	監事	曾玉玲	-	-
	總經理	韓敏	-	-
峻凌電子(廈門)有限公司	董事	伍開雲	-	-
	董事	伍允中	-	-
	董事	王嘉真	-	-
	總經理	伍允中	-	-
峻凌電子(成都)有限公司	執行董事	伍開雄	-	-
	監事	王嘉真	-	-
	總經理	伍開雄	-	-
峻凌電子(東莞)有限公司	執行董事	伍允中	-	-
	監事	曾玉玲	-	-
	總經理	韓敏	-	-
寧波永富貿易有限公司	執行董事	伍允中	-	-
	監事	伍文素	-	-
	總經理	伍允中	-	-
峻凌電子(合肥)有限公司	執行董事	伍允中	-	-
	監事	伍文素	-	-
	總經理	伍允中	-	-
峻凌電子(重慶)有限公司	執行董事	伍允中	-	-
	監事	伍文素	-	-
	總經理	伍允中	-	-
峻泓光電股份有限公司	董事長	台表科-林宏聲	26,423,291	85.24
	董事	台表科-伍開雲	26,423,291	85.24
	董事	台表科-王釋寬	26,423,291	85.24
	監察人	王嘉真	85,714	0.28
	總經理	林宏聲	85,714	0.28
TSMT TECHNOLOGY (SINGAPORE) PTE. LTD.	董事	伍開雲	-	-
	董事	王嘉真	-	-
	董事	Yeo Soon Huat	-	-
TSMT TECHNOLOGY (INDIA) PRIVATE LIMITED	董事	王嘉真	-	-
	董事	林宏聲	-	-
	董事	王耀毅	-	-
	董事	Praveen Kumar	-	-
RMIH TECHNOLOGY (INDIA) PRIVATE LIMITED	董事	王嘉真	-	-
	董事	林宏聲	-	-
	董事	王耀毅	-	-
	董事	Praveen Kumar	-	-
TSMT MEXICO, S. A. DE C. V.	唯一董事	伍允中	-	-
	監察人	王釋寬	-	-

企業名稱	職稱	姓名或代表人	持有股份	
			股數(股)	持股比例%
百弘投資股份有限公司	董事	王嘉真	-	-
	董事	林宏聲	-	-
	董事	施志雄	1,000	0.01
	監察人	王鐘輝	-	-
	總經理	王嘉真	-	-
泰銘綠能股份有限公司	董事	百弘投資-王嘉真	5,000,000	100
	董事	百弘投資-林宏聲	5,000,000	100
	董事	百弘投資-施婉茹	5,000,000	100
	監察人	百弘投資-王釋寬	5,000,000	100
捷訊科技股份有限公司	董事	台表科-伍開雲	5,000,000	100
	董事	台表科-林宏聲	5,000,000	100
	董事	台表科-伍允中	5,000,000	100
	監察人	台表科-王嘉真	5,000,000	100
	總經理	伍允中	-	-
遠程通訊科技股份有限公司	董事	台表科-王明楠	9,485,000	94.85
	董事	TELE SYSTEM GROUP PTE.LTD-De Poli Flavio	250,000	2.50
	董事	百弘投資-伍允中	250,000	2.50
	監察人	王釋寬	-	-
	總經理	王明楠	-	-
TELESYSTEM COMMUNICATIONS DE MEXICO, S.A. DE C.V.	董事	DIEGO KREUZER	200	1
	董事	Luis Enrique Rodriguez	-	-
TSC ELECTRONIC PTE. LTD.	董事	王明楠	-	-
	董事	Yeo Soon Huat	-	-

6、各關係企業營運概況：

單位：新台幣仟元；111年12月31日

企業名稱	實收資本額 (註 1)	資產總值 (註 1)	負債總額 (註 1)	淨值 (註 1)	營業收入 (註 2)	營業利益 (註 2)	本期損益 (稅後) (註 2)	每股盈餘(元) (稅後)
台表科	2,923,984	44,198,698	24,582,378	19,616,320	29,810,471	1,233,576	4,041,920	13.82
TSMT(B.V.I.)	3,193,840	22,507,177	-	22,507,177	-	-75	3,378,227	NA
台表科技	39	4,021	-	4,021	-	-14	-3	NA
TSMT(U.S.A.)	3,071	2,237	-	2,237	-	-33	-33	NA
峻凌有限公司	2,260,395	29,785,444	7,340,997	22,444,447	14,308,495	477,839	3,379,298	NA
峻凌電子(蘇州)	2,840,675	24,441,180	15,090,123	9,351,057	40,336,602	1,691,177	1,791,524	NA
台表科技(蘇州)	1,074,850	3,738,924	1,261,248	2,477,676	2,262,309	196,313	19,376	NA
峻凌電子(寧波)	522,070	1,137,238	156,810	980,428	1,128,656	56,181	-2,324	NA
峻凌電子(廈門)	614,200	2,212,396	795,763	1,416,633	2,850,039	232,593	141,030	NA
峻凌(B.V.I.)	1,063,504	22,456,262	11,888	22,444,374	-	-	3,379,298	NA
峻凌國際控股	42,330	22,463,015	106	22,462,909	-	-1,451	3,377,873	NA
峻泓光電	310,000	45,143	342	44,801	24,273	5,654	40,391	NA
峻凌電子(成都)	368,520	348,570	-2,582	351,152	-	-15,494	-7,987	NA
峻凌電子(東莞)	614,200	560,944	12,293	548,651	58,618	27,157	33,172	NA
寧波永富貿易	85,988	2,119,911	461,520	1,658,391	934,238	18,577	134,515	NA
峻凌電子(合肥)	737,040	3,377,445	1,119,862	2,257,583	3,461,443	723,208	678,844	NA
峻凌電子(重慶)	675,620	3,005,677	1,221,535	1,784,142	4,476,494	228,828	232,027	NA
台表新加坡	1,228,400	464,801	-	464,801	-	-186	-239,642	NA
台表印度	3,157	2,382,821	2,462,669	-79,848	1,728,744	-44,627	-243,876	NA
RMIH 印度	2,726	185,644	1	185,643	-	-154	95	NA
台表墨西哥	189,240	188,931	34	188,897	-	-345	-345	NA
百弘投資	110,000	6,684	10,176	-3,492	9,876	9,864	1,486	NA
泰銘綠能	50,000	7,029	17,205	-10,176	4,075	-1,467	-2,516	NA
捷訊科技	50,000	22,764	99,617	-76,853	56,768	-17,253	-17,493	NA
遠程通訊科技	100,000	490,392	400,716	89,676	320,733	27,047	29,588	NA
TELESYSTEM (MEXICO)	32	-	-	-	-	-495	-457	NA
遠程通訊新加坡	1,536	5,494	4,237	1,257	12,054	-173	-157	NA

註 1：(B/S)換算為 NTD 之匯率為 USD30.71、HKD3.938、RMB4.4094、INR0.3711、MXP1.577。

註 2：(I/S)換算為 NTD 之匯率為 USD29.80、HKD3.806、RMB4.4337、INR0.3792、MXP1.586。

(二) 關係企業合併財務報表：(請參閱 79~149 頁)

本公司 111 年度(自 111 年 1 月 1 日至 111 年 12 月 31 日止)依「關係企業合併營業報告書關係企業合併財務報表及關係報告書編製準則」應納入編製關係企業合併財務報表之公司與依國際財務報導準則第十號應納入編製母子公司合併財務報告之公司均相同，且關係企業合併財務報表所應揭露相關資訊於前揭母子公司合併財務報告中均已揭露，爰不再另行編製關係企業合併財務報表。

(三) 關係報告書：不適用。

二、最近年度及截至年報刊印日止，私募有價證券辦理情形，應揭露股東會或董事會通過日期與數額、價格訂定之依據及合理性、特定人選擇之方式及辦理私募之必要理由及自股款或價款收足後迄資金運用計畫完成，私募有價證券之資金運用情形及計畫執行進度：無此情形。

三、最近年度及截至年報刊印日止，子公司持有或處分本公司股票情形：無此情形。

四、其他必要補充說明事項：無此情形。

五、最近年度截至年報刊印日止，發生證券交易法第三十六條第三項第二款所定對股東權益或證券價格有重大影響之事項：無此情形。

會計師查核報告

(112)財審報字第 22004277 號

台灣表面黏著科技股份有限公司 公鑒：

查核意見

台灣表面黏著科技股份有限公司及子公司（以下簡稱「台表集團」）民國 111 年及 110 年 12 月 31 日之合併資產負債表，暨民國 111 年及 110 年 1 月 1 日至 12 月 31 日之合併綜合損益表、合併權益變動表、合併現金流量表，以及合併財務報表附註（包括重大會計政策彙總），業經本會計師查核竣事。

依本會計師之意見，上開合併財務報表在所有重大方面係依照證券發行人財務報告編製準則暨經金融監督管理委員會認可並發布生效之國際財務報導準則、國際會計準則、解釋及解釋公告編製，足以允當表達台表集團民國 111 年及 110 年 12 月 31 日之合併財務狀況，暨民國 111 年及 110 年 1 月 1 日至 12 月 31 日之合併財務績效及合併現金流量。

查核意見之基礎

本會計師係依照會計師查核簽證財務報表規則及中華民國審計準則執行查核工作。本會計師於該等準則下之責任將於會計師查核合併財務報表之責任段進一步說明。本會計師所隸屬事務所受獨立性規範之人員已依中華民國會計師職業道德規範，與台表集團保持超然獨立，並履行該規範之其他責任。本會計師相信已取得足夠及適切之查核證據，以作為表示查核意見之基礎。

關鍵查核事項

關鍵查核事項係指依本會計師之專業判斷，對台表集團民國 111 年度合併財務報表之查核最為重要之事項。該等事項已於查核合併財務報表整體及形成查核意見之過程中予以因應，本會計師並不對該等事項單獨表示意見。

台表集團民國 111 年度合併財務報表之關鍵查核事項如下：

新增前十大銷貨客戶收入之真實性

事項說明

有關收入認列之會計政策，請詳合併財務報表附註四(二十七)；營業收入之會計科目說明，請詳合併財務報表附註六(十八)。

台表集團所屬產業因應銷貨客戶之需求調整產品別，隨著市場需求改變及新客戶之導入造成銷貨客戶之變動，新增銷貨客戶之收入對合併財務報表之影響重大，因此本會計師將新增前十大銷貨客戶之銷貨收入真實性列為查核最為重要事項之一。

因應之查核程序

本會計師對於上開關鍵查核事項已執行之主要因應程序彙列如下：

1. 取得新增前十大銷貨客戶之評估資料，完成重要交易對象之瞭解及評估新增交易對象依據內部控制制度執行。
2. 取得銷貨收入明細，針對新增前十大客戶執行細項測試，核對客戶之銷售發票、訂單及出貨單據等相關憑證。
3. 檢視新增前十大銷貨客戶於期後發生之銷貨退回與折讓內容及相關憑證，據以評估銷貨收入認列金額之合理性。

存貨備抵跌價損失之評估

事項說明

有關存貨之會計政策，請詳合併財務報表附註四(十三)；存貨評價之會計估計及假設之不確定性，請詳合併財務報表附註五(二)；存貨備抵跌價損失之會計事項說明，請詳合併財務報表附註六(六)。

台表集團民國 111 年 12 月 31 日之存貨及備抵跌價損失分別為新台幣 5,006,338 仟元及新台幣 571,912 仟元。台表集團主要經營面板及電路板另體表面黏著構裝設計、加工、製造及買賣，且採訂單式生產，加上受 TFT-LCD 面板市場價格波動幅度影響且生命週期短，產生存貨跌價損失或過時陳舊之風險較高。台表集團存貨係按成本與淨變現價值孰低者衡量，因管理階層於存貨備抵跌價損失之評估過程，包括辨認過時陳舊存貨與決定淨變現價值，常涉及主觀判斷因而具高度估計不確定性，且存貨及其備抵跌價損失對合併財務報表影響重大，本會計師認為台表集團存貨備抵跌價損失之評估為本年度查核最為重要事項之一。

因應之查核程序

本會計師對於存貨備抵跌價損失之評估已執行之主要因應程序彙列如下：

1. 依對台表集團營運及產業性質之瞭解，評估其存貨備抵跌價損失所採用提列政策與程序之合理性。
2. 瞭解台表集團倉儲管理之流程、檢視其年度盤點計畫並觀察年度存貨盤點，以評估管理階層區分及管控過時陳舊存貨之有效性。
3. 驗證台表集團用來個別評估過時陳舊存貨貨齡報表資訊之正確性，包括確認存貨異動情形落入適當貨齡區間。
4. 檢視台表集團各項存貨淨變現價格採用之估計基礎適當性，包括抽核產品銷售及進貨價格正確性，重新核算及評估決定備抵跌價損失之合理性。

其他事項-個體財務報告

台灣表面黏著科技股份有限公司已編製民國 111 年度及 110 年度個體財務報表，並經本會計師出具無保留意見之查核報告在案，備供參考。

管理階層與治理單位對合併財務報表之責任

管理階層之責任係依照證券發行人財務報告編製準則暨經金融監督管理委員會認可並發布生效之國際財務報導準則、國際會計準則、解釋及解釋公告編製允當表達之合併財務報表，且維持與合併財務報表編製有關之必要內部控制，以確保合併財務報表未存有導因於舞弊或錯誤之重大不實表達。

於編製合併財務報表時，管理階層之責任亦包括評估台表集團繼續經營之能力、相關事項之揭露，以及繼續經營會計基礎之採用，除非管理階層意圖清算台表集團或停止營業，或除清算或停業外別無實際可行之其他方案。

台表集團之治理單位(含審計委員會)負有監督財務報導流程之責任。

會計師查核合併財務報表之責任

本會計師查核合併財務報表之目的，係對合併財務報表整體是否存有導因於舞弊或錯誤之重大不實表達取得合理確信，並出具查核報告。合理確信係高度確信，惟依照中華民國審計準則執行之查核工作無法保證必能偵出合併財務報表存有之重大不實表達。不實表達可能導因於舞弊或錯誤。如不實表達之個別金額或彙總數可合理預期將影響合併財務報表使用者所作之經濟決策，則被認為具有重大性。

本會計師依照中華民國審計準則查核時，運用專業判斷及專業懷疑。本會計師亦執行下列工作：

1. 辨認並評估合併財務報表導因於舞弊或錯誤之重大不實表達風險；對所評估之風險設計及執行適當之因應對策；並取得足夠及適切之查核證據以作為查核意見之基礎。因舞弊可能涉及共謀、偽造、故意遺漏、不實聲明或踰越內部控制，故未偵出導因於舞弊之重大不實表達之風險高於導因於錯誤者。
2. 對與查核攸關之內部控制取得必要之瞭解，以設計當時情況下適當之查核程序，惟其目的非對台表集團內部控制之有效性表示意見。
3. 評估管理階層所採用會計政策之適當性，及其所作會計估計與相關揭露之合理性。
4. 依據所取得之查核證據，對管理階層採用繼續經營會計基礎之適當性，以及使台表集團繼續經營之能力可能產生重大疑慮之事件或情況是否存在重大不確定性，作出結論。本會計師若認為該等事件或情況存在重大不確定性，則須於查核報告中提醒合併財務報表使用者注意合併財務報表之相關揭露，或於該等揭露係屬不適當時修正查核意見。本會計師之結論係以截至查核報告日所取得之查核證據為基礎。惟未來事件或情況可能導致台表集團不再具有繼續經營之能力。

5. 評估合併財務報表（包括相關附註）之整體表達、結構及內容，以及合併財務報表是否允當表達相關交易及事件。
6. 對於集團內組成個體之財務資訊取得足夠及適切之查核證據，以對合併財務報表表示意見。本會計師負責集團查核案件之指導、監督及執行，並負責形成集團查核意見。

本會計師與治理單位溝通之事項，包括所規劃之查核範圍及時間，以及重大查核發現（包括於查核過程中所辨認之內部控制顯著缺失）。

本會計師亦向治理單位提供本會計師所隸屬事務所受獨立性規範之人員已遵循中華民國會計師職業道德規範中有關獨立性之聲明，並與治理單位溝通所有可能被認為會影響會計師獨立性之關係及其他事項（包括相關防護措施）。

本會計師從與治理單位溝通之事項中，決定對台表集團民國 111 年度合併財務報表查核之關鍵查核事項。本會計師於查核報告中敘明該等事項，除非法令不允許公開揭露特定事項，或在極罕見情況下，本會計師決定不於查核報告中溝通特定事項，因可合理預期此溝通所產生之負面影響大於所增進之公眾利益。

資 誠 聯 合 會 計 師 事 務 所

林冠宏



會計師

邱昭賢



金融監督管理委員會
核准簽證文號：金管證審字第 1110349013 號
金管證審字第 1020049451 號

中 華 民 國 1 1 2 年 3 月 1 0 日

台灣表面黏著科技股份有限公司及子公司
合併資產負債表
民國111年及110年12月31日

單位：新台幣仟元

資	產	附註	111年12月31日			110年12月31日		
			金	額	%	金	額	%
流動資產								
1100	現金及約當現金	六(一)	\$	11,321,478	21	\$	8,222,410	15
1110	透過損益按公允價值衡量之金融資	六(二)						
	產—流動			1,993,068	4		950,785	2
1136	按攤銷後成本衡量之金融資產—流	六(四)						
	動			2,870,270	5		649,855	1
1170	應收帳款淨額	六(五)		18,397,323	33		22,177,919	40
1180	應收帳款—關係人淨額	七		190	-		278	-
1200	其他應收款			131,192	-		62,293	-
130X	存貨	六(六)		4,434,426	8		5,848,529	11
1410	預付款項			403,581	1		631,073	1
1479	其他流動資產—其他			933	-		824	-
11XX	流動資產合計			<u>39,552,461</u>	<u>72</u>		<u>38,543,966</u>	<u>70</u>
非流動資產								
1517	透過其他綜合損益按公允價值衡量	六(三)						
	之金融資產—非流動			164,331	-		252,620	-
1550	採用權益法之投資	六(七)		-	-		198	-
1600	不動產、廠房及設備	六(八)		12,848,554	23		12,669,565	23
1755	使用權資產	六(九)		800,924	2		717,918	1
1840	遞延所得稅資產	六(二十五)		757,594	1		213,596	-
1915	預付設備款			304,746	1		2,221,135	4
1990	其他非流動資產—其他			742,879	1		834,611	2
15XX	非流動資產合計			<u>15,619,028</u>	<u>28</u>		<u>16,909,643</u>	<u>30</u>
1XXX	資產總計		\$	<u>55,171,489</u>	<u>100</u>	\$	<u>55,453,609</u>	<u>100</u>

(續次頁)

台灣表面黏著科技股份有限公司及子公司
合併資產負債表
民國111年及110年12月31日

單位：新台幣仟元

負債及權益	附註	111年12月31日			110年12月31日		
		金額	%		金額	%	
流動負債							
2100	短期借款	六(十一)	\$ 5,530,006	10	\$ 8,681,475	16	
2120	透過損益按公允價值衡量之金融負債—流動	六(二)					
			8,606	-	-	-	
2130	合約負債—流動	六(十八)	159,361	-	122,649	-	
2150	應付票據		13,994	-	13,907	-	
2170	應付帳款		18,159,913	33	21,370,093	39	
2200	其他應付款	六(十二)	2,817,339	5	2,975,016	5	
2230	本期所得稅負債	六(二十五)	1,292,875	2	993,397	2	
2280	租賃負債—流動		152,224	-	156,835	-	
2320	一年或一營業週期內到期長期負債	六(十三)	511,833	1	238,325	-	
2399	其他流動負債—其他		956,095	2	291,527	1	
21XX	流動負債合計		<u>29,602,246</u>	<u>53</u>	<u>34,843,224</u>	<u>63</u>	
非流動負債							
2540	長期借款	六(十三)	2,859,467	5	2,530,400	5	
2570	遞延所得稅負債	六(二十五)	2,893,823	6	1,903,925	3	
2580	租賃負債—非流動		89,607	-	227,058	-	
2600	其他非流動負債		96,690	-	95,954	-	
25XX	非流動負債合計		<u>5,939,587</u>	<u>11</u>	<u>4,757,337</u>	<u>8</u>	
2XXX	負債總計		<u>35,541,833</u>	<u>64</u>	<u>39,600,561</u>	<u>71</u>	
歸屬於母公司業主之權益							
股本							
3110	普通股股本	六(十五)	2,923,984	5	2,923,984	5	
資本公積							
3200	資本公積	六(十六)	2,505,888	4	2,515,112	4	
保留盈餘							
3310	法定盈餘公積	六(十七)	2,171,627	4	1,837,594	4	
3320	特別盈餘公積		1,919,512	4	1,913,137	4	
3350	未分配盈餘		10,238,395	19	8,289,255	15	
其他權益							
3400	其他權益		(143,086)	-	(1,619,513)	(3)	
31XX	歸屬於母公司業主之權益合計		<u>19,616,320</u>	<u>36</u>	<u>15,859,569</u>	<u>29</u>	
36XX	非控制權益		13,336	-	(6,521)	-	
3XXX	權益總計		<u>19,629,656</u>	<u>36</u>	<u>15,853,048</u>	<u>29</u>	
重大承諾事項及或有事項							
		九					
重大之期後事項							
		十一					
3X2X	負債及權益總計		<u>\$ 55,171,489</u>	<u>100</u>	<u>\$ 55,453,609</u>	<u>100</u>	

後附合併財務報表附註為本合併財務報告之一部分，請併同參閱。

董事長：伍開雲



經理人：伍允中



會計主管：張惠玲



台灣表面黏著科技股份有限公司及子公司

合併綜合損益表

民國111年及110年1月1日至12月31日

單位：新台幣仟元
(除每股盈餘為新台幣元外)

項目	附註	111 年 度		110 年 度	
		金額	%	金額	%
4000 營業收入	六(十八)及七	\$ 68,454,595	100	\$ 65,720,492	100
5000 營業成本	六(六)(二十三) (二十四)及七	(59,623,639)	(87)	(57,616,895)	(88)
5900 營業毛利		8,830,956	13	8,103,597	12
營業費用	六(二十三) (二十四)				
6100 推銷費用		(291,969)	(1)	(285,473)	(1)
6200 管理費用		(1,821,684)	(3)	(1,588,463)	(2)
6300 研究發展費用		(862,792)	(1)	(1,449,605)	(2)
6450 預期信用減損損失	十二(二)	(42,413)	-	(78,404)	-
6000 營業費用合計		(3,018,858)	(5)	(3,401,945)	(5)
6900 營業利益		5,812,098	8	4,701,652	7
營業外收入及支出					
7100 利息收入	六(十九)	126,408	-	28,517	-
7010 其他收入	六(二十)	460,410	1	367,270	1
7020 其他利益及損失	六(二十一)	(695,727)	(1)	(68,534)	-
7050 財務成本	六(二十二)	(187,691)	-	(99,196)	-
7060 採用權益法認列之關聯企業及 合資損益之份額	六(七)	(198)	-	(5,472)	-
7000 營業外收入及支出合計		(296,798)	-	(222,585)	(1)
7900 稅前淨利		5,515,300	8	4,924,237	8
7950 所得稅費用	六(二十五)	(1,462,958)	(2)	(1,224,087)	(2)
8000 繼續營業單位本期淨利		4,052,342	6	3,700,150	6
不重分類至損益之項目					
8311 確定福利計畫之再衡量數	六(十四)	2,018	-	5,864	-
8316 透過其他綜合損益按公允價值 衡量之權益工具投資未實現評 價損益	六(三)	(88,391)	-	(16,413)	-
8310 不重分類至損益之項目總額		(86,373)	-	(10,549)	-
後續可能重分類至損益之項目					
8361 國外營運機構財務報表換算之 兌換差額		1,564,991	2	(367,046)	(1)
8360 後續可能重分類至損益之項 目總額		1,564,991	2	(367,046)	(1)
8300 其他綜合損益(淨額)		\$ 1,478,618	2	\$ 377,595	(1)
8500 本期綜合損益總額		\$ 5,530,960	8	\$ 3,322,555	5
淨利歸屬於：					
8610 母公司業主		\$ 4,041,920	6	\$ 3,713,185	6
8620 非控制權益		10,422	-	(13,035)	-
		\$ 4,052,342	6	\$ 3,700,150	6
綜合損益總額歸屬於：					
8710 母公司業主		\$ 5,520,365	8	\$ 3,333,948	5
8720 非控制權益		10,595	-	(11,393)	-
		\$ 5,530,960	8	\$ 3,322,555	5
基本每股盈餘	六(二十六)				
9750 基本每股盈餘		\$	13.82	\$	12.70
稀釋每股盈餘	六(二十六)				
9850 稀釋每股盈餘		\$	13.65	\$	12.59

後附合併財務報表附註為本合併財務報告之一部分，請併同參閱。

董事長：伍開雲



經理人：伍允中



會計主管：張惠玲





台灣表面黏著劑股份有限公司及子公司
 合併權益變動表
 民國111年及110年1月1日至12月31日

單位：新台幣仟元

	歸屬於母公司業主之權益					其他權益		總計	非控制權益	權益總額	
	附註	普通股股本	資本公積	法定盈餘公積	特別盈餘公積	未分配盈餘	國外營運機構財務報表換算之兌換差額				透過其他綜合損益按公允價值衡量之金融資產未實現損益
110年1月1日至12月31日											
110年1月1日餘額		\$ 2,923,984	\$ 2,515,059	\$ 1,620,061	\$ 1,315,055	\$ 6,729,459	(\$ 1,198,537)	(\$ 414,599)	\$ 13,490,482	\$ 4,872	\$ 13,495,354
110年1月1日至12月31日淨利		-	-	-	-	3,713,185	-	-	3,713,185	(13,035)	3,700,150
110年1月1日至12月31日其他綜合損益		-	-	-	-	5,864	(368,688)	(16,413)	(379,237)	1,642	(377,595)
110年12月31日綜合損益總額		-	-	-	-	3,719,049	(368,688)	(16,413)	3,333,948	(11,393)	3,322,555
109年度盈餘指撥及分配	六(十七)										
提列法定盈餘公積		-	-	217,533	-	(217,533)	-	-	-	-	-
提列特別盈餘公積		-	-	-	598,082	(598,082)	-	-	-	-	-
現金股利		-	-	-	-	(964,914)	-	-	(964,914)	-	(964,914)
股東逾時效未領取之股利	六(十六)	-	53	-	-	-	-	-	53	-	53
處分透過其他綜合損益按公允價值衡量之權益工具	六(三)	-	-	-	-	(378,724)	-	378,724	-	-	-
110年12月31日餘額		\$ 2,923,984	\$ 2,515,112	\$ 1,837,594	\$ 1,913,137	\$ 8,289,255	(\$ 1,567,225)	(\$ 52,288)	\$ 15,859,569	(\$ 6,521)	\$ 15,853,048
111年1月1日至12月31日											
111年1月1日餘額		\$ 2,923,984	\$ 2,515,112	\$ 1,837,594	\$ 1,913,137	\$ 8,289,255	(\$ 1,567,225)	(\$ 52,288)	\$ 15,859,569	(\$ 6,521)	\$ 15,853,048
111年1月1日至12月31日淨利		-	-	-	-	4,041,920	-	-	4,041,920	10,422	4,052,342
111年1月1日至12月31日其他綜合損益		-	-	-	-	2,018	1,564,818	(88,391)	1,478,445	173	1,478,618
111年12月31日綜合損益總額		-	-	-	-	4,043,938	1,564,818	(88,391)	5,520,365	10,595	5,530,960
110年度盈餘指撥及分配	六(十七)										
提列法定盈餘公積		-	-	334,033	-	(334,033)	-	-	-	-	-
提列特別盈餘公積		-	-	-	6,375	(6,375)	-	-	-	-	-
現金股利		-	-	-	-	(1,754,390)	-	-	(1,754,390)	-	(1,754,390)
股東逾時效未領取之股利	六(十六)	-	38	-	-	-	-	-	38	-	38
非控制權益變動數	六(十六)(二十七)	-	(9,262)	-	-	-	-	-	(9,262)	9,262	-
111年12月31日餘額		\$ 2,923,984	\$ 2,505,888	\$ 2,171,627	\$ 1,919,512	\$ 10,238,395	(\$ 2,407)	(\$ 140,679)	\$ 19,616,320	\$ 13,336	\$ 19,629,656

後附合併財務報表附註為本合併財務報告之一部分，請併同參閱。

董事長：伍開雲




經理人：伍允中



會計主管：張惠玲





 台灣表面黏著科技股份有限公司及子公司
 合併現金流量表
 民國111年及110年1月1日至12月31日

單位：新台幣仟元

	附註	111年1月1日 至12月31日	110年1月1日 至12月31日
營業活動之現金流量			
本期稅前淨利		\$ 5,515,300	\$ 4,924,237
調整項目			
收益費損項目			
折舊費用(含使用權資產)	六(八)(九) (二十三)	2,916,952	1,596,616
預期信用減損損失數	六(二十三)及 十二(二)	42,413	78,404
透過損益按公允價值衡量之金融負債評價 損失	六(二)	8,606	-
利息費用	六(二十二)	187,691	99,196
利息收入	六(十九)	(126,408)	(28,517)
採用權益法認列之關聯企業及合資損失之 份額		198	5,472
處分不動產、廠房及設備損失	六(二十一)	31,002	100,337
非金融資產減損損失	六(八)(十) (二十一)	43,523	118,584
租賃修改利益	六(九)(二十一)	-	(22,212)
與營業活動相關之資產/負債變動數			
與營業活動相關之資產之淨變動			
應收帳款		3,706,805	(9,313,578)
應收帳款－關係人淨額		88	596
其他應收款		(52,294)	28,020
存貨		1,518,255	(2,622,482)
預付款項		227,492	(158,140)
其他流動資產－其他		(109)	(30)
與營業活動相關之負債之淨變動			
合約負債－流動		36,712	122,649
應付票據		87	(5,229)
應付帳款		(3,210,180)	8,596,122
應付帳款－關係人		-	(104,765)
其他應付款		(116,097)	972,252
其他流動負債－其他		664,568	207,283
營運產生之現金流入		11,394,604	4,594,815
收取利息數		109,803	27,104
支付利息數		(182,773)	(100,245)
支付之所得稅		(805,699)	(585,045)
營業活動之淨現金流入		<u>10,515,935</u>	<u>3,936,629</u>

(續次頁)


 台灣表面黏著科技股份有限公司及子公司
 合併現金流量表
 民國111年及110年1月1日至12月31日

單位：新台幣仟元

	附註	111年1月1日 至12月31日	110年1月1日 至12月31日
投資活動之現金流量			
透過損益按公允價值衡量之金融資產(增加)減少		(\$ 1,042,283)	\$ 44,393
處分透過其他綜合損益按公允價值衡量之金融資產價款		-	3,519
取得按攤銷後成本衡量之金融資產		(4,692,366)	(236,662)
按攤銷後成本衡量之金融資產到期還本		2,477,343	615,057
購置不動產、廠房及設備價款	六(二十八)	(2,084,154)	(4,076,465)
處分不動產、廠房及設備價款	六(八)	153,511	26,684
取得使用權資產		(216,874)	-
處分使用權資產價款		-	31,697
預付設備款減少(增加)		1,762,249	(2,236,377)
其他非流動資產減少(增加)		132,542	(331,403)
存出保證金增加		(2,218)	(19,793)
投資活動之淨現金流出		(3,512,250)	(6,179,350)
籌資活動之現金流量			
短期借款本期增加	六(二十九)	19,951,814	21,694,566
短期借款本期償還	六(二十九)	(23,312,020)	(16,987,673)
發放現金股利	六(十七)	(1,754,390)	(964,914)
長期借款本期舉借	六(二十九)	2,300,000	1,200,000
長期借款本期償還	六(二十九)	(1,806,578)	(1,694,900)
其他非流動負債減少	六(二十九)	(102)	(48)
股東逾時效未領取之股利	六(十六)	38	53
租賃本金償還	六(二十九)	(161,671)	(95,124)
存入保證金增加	六(二十九)	2,856	703
籌資活動之淨現金(流出)流入		(4,780,053)	3,152,663
匯率影響數		875,436	(347,430)
本期現金及約當現金增加數		3,099,068	562,512
期初現金及約當現金餘額	六(一)	8,222,410	7,659,898
期末現金及約當現金餘額	六(一)	\$ 11,321,478	\$ 8,222,410

後附合併財務報表附註為本合併財務報告之一部分，請併同參閱。

董事長：伍開雲

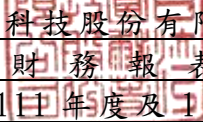


經理人：伍允中



會計主管：張惠玲




台灣表面黏著科技股份有限公司及子公司
合併財務報表附註
民國111年度及110年度

單位：新台幣仟元
(除特別註明者外)

一、公司沿革

1. 台灣表面黏著科技股份有限公司(以下簡稱「本公司」)及子公司(以下本公司及子公司統稱「本集團」)於中華民國 79 年 3 月設立，主要營業項目為 TFT-LCD 面板及其他電子資訊產品電路板另體表面黏著構裝設計、加工、製造及買賣。
2. 本公司股票原奉行政院金融監督管理委員會(簡稱「金管會」)核准於財團法人中華民國證券櫃檯買賣中心上櫃，並於民國 93 年 3 月 12 日正式掛牌買賣。嗣於民國 99 年 7 月經金管會核准於台灣證券交易所掛牌，並自民國 99 年 8 月 24 日起正式終止上櫃暨轉上市買賣。

二、通過財報之日期及程序

本合併財務報告已於民國 112 年 3 月 10 日經董事會通過發布。

三、新發布及修訂準則及解釋之適用

(一) 已採用金融監督管理委員會(以下簡稱「金管會」)認可並發布生效之新發布、修正後國際財務報導準則之影響

下表彙列金管會認可並發布生效之民國 111 年適用之國際財務報導準則之新發布、修正及修訂之準則及解釋：

<u>新發布/修正/修訂準則及解釋</u>	<u>國際會計準則理事會 發布之生效日</u>
國際財務報導準則第3號之修正「對觀念架構之索引」	民國111年1月1日
國際會計準則第16號之修正「不動產、廠房及設備：達到預定使用狀態前之價款」	民國111年1月1日
國際會計準則第37號之修正「虧損性合約—履行合約之成本」	民國111年1月1日
2018-2020週期之年度改善	民國111年1月1日

本集團經評估上述準則及解釋對本集團財務狀況與財務績效並無重大影響。

(二) 尚未採用金管會認可之新發布、修正後國際財務報導準則之影響

下表彙列金管會認可之民國 112 年適用之國際財務報導準則之新發布、修正及修訂之準則及解釋：

新發布/修正/修訂準則及解釋	國際會計準則理事會 發布之生效日
國際會計準則第1號之修正「會計政策之揭露」	民國112年1月1日
國際會計準則第8號之修正「會計估計之定義」	民國112年1月1日
國際會計準則第12號之修正「與單一交易所產生之資產及負債有關之遞延所得稅」	民國112年1月1日

本集團經評估上述準則及解釋對本集團財務狀況與財務績效並無重大影響。

(三) 國際會計準則理事會已發布但尚未經金管會認可之國際財務報導準則之影響

下表彙列國際會計準則理事會已發布但尚未納入金管會認可之國際財務報導準則之新發布、修正及修訂之準則及解釋：

新發布/修正/修訂準則及解釋	國際會計準則理事會 發布之生效日
國際財務報導準則第10號及國際會計準則第28號之修正「投資者與其關聯企業或合資間之資產出售或投入」	待國際會計準則理事會決定
國際財務報導準則第16號之修正「售後租回中之租賃負債」	民國113年1月1日
國際財務報導準則第17號「保險合約」	民國112年1月1日
國際財務報導準則第17號「保險合約」之修正	民國112年1月1日
國際財務報導準則第17號之修正「初次適用國際財務報導準則第17號及國際財務報導準則第9號—比較資訊」	民國112年1月1日
國際會計準則第1號之修正「負債之流動或非流動分類」	民國113年1月1日
國際會計準則第1號之修正「具合約條款之非流動負債」	民國113年1月1日

本集團經評估上述準則及解釋對本集團財務狀況與財務績效並無重大影響。

四、重大會計政策之彙總說明

編製本合併財務報告所採用之重大會計政策說明如下。除另有說明外，此等政策在所有報導期間一致地適用。

(一) 遵循聲明

本合併財務報告係依據證券發行人財務報告編製準則與金管會認可並發布生效之國際財務報導準則、國際會計準則、解釋及解釋公告(以下簡稱 IFRSs)編製。

(二) 編製基礎

1. 除下列重要項目外，本合併財務報告係按歷史成本編製：

- (1) 按公允價值衡量之透過損益按公允價值衡量之金融資產及負債。
- (2) 按公允價值衡量之透過其他綜合損益按公允價值衡量之金融資產。
- (3) 按退休基金資產減除確定福利義務現值之淨額認列之確定福利負債。

2. 編製符合 IFRSs 之財務報告需要使用一些重要會計估計，在應用本集團的會計政策過程中亦需要管理階層運用其判斷，涉及高度判斷或複雜性之項目，或涉及合併財務報告之重大假設及估計之項目，請詳附註五說明。

(三) 合併基礎

1. 合併財務報告編製原則

- (1) 本集團將所有子公司納入合併財務報告編製之個體。子公司指受本集團控制之個體（包括結構型個體），當本集團暴露於來自對該個體之參與之變動報酬或對該等變動報酬享有權利，且透過對該個體之權力有能力影響該等報酬時，本集團即控制該個體。子公司自本集團取得控制之日起納入合併財務報告，於喪失控制之日起終止合併。
- (2) 集團內公司間之交易、餘額及未實現損益業已銷除。子公司之會計政策已作必要之調整，與本集團採用之政策一致。
- (3) 損益及其他綜合損益各組成部分歸屬於母公司業主及非控制權益；綜合損益總額亦歸屬於母公司業主及非控制權益，即使因而導致非控制權益發生虧損餘額。
- (4) 對子公司持股之變動若未導致喪失控制（與非控制權益之交易），係作為權益交易處理，亦即視為與業主間進行之交易。非控制權益之調整金額與所支付或收取對價之公允價值間之差額係直接認列於權益。
- (5) 當集團喪失對子公司之控制，對前子公司之剩餘投資係按公允價值重新衡量，並作為原始認列金融資產之公允價值或原始認列投資關聯企業或合資之成本，公允價值與帳面金額之差額認列為當期損益。對於先前認列於其他綜合損益與該子公司有關之所有金額，其會計處理與本集團若直接處分相關資產或負債之基礎相同，亦即如先前認列為其他綜合損益之利益或損失，於處分相關資產或負債時將被重分類為損益，則當喪失對子公司之控制時，將該利益或損失自權益重分類為損益。

2. 列入合併財務報告之子公司：

投資公司 名稱	子 公 司 名 稱	業務性質	所持股權百分比		說明
			111年 12月31日	110年 12月31日	
台灣表面黏著科技股份有限公司	Taiwan Surface Mounting Technology (B. V. I.) Co. Limited (B. V. I. 台表)	投資控股公司	100.00	100.00	
"	台表科技有限公 司(香港台表)	承攬業務合 約服務	99.99	99.99	
"	峻泓光電股份有 限公司 (峻泓光電)	LED封裝及 產品製造	85.24	85.24	
"	百弘投資股份有 限公司 (百弘投資)	投資控股公 司	99.99	99.99	
"	捷訊科技股份有 限公司 (捷訊科技)	數位安全監 視器及無線 通訊器材	100.00	100.00	
"	TSMT Technology (Singapore) Pte. Ltd.	投資控股公 司	100.00	100.00	
"	遠程通訊科技股 份有限公司 (遠程通訊)	有線通信機 械器材、衛 星電視KU頻 道設計製造 業務	94.85	31.33	註2
Taiwan Surface Mounting Technology (B. V. I.) Co. Limited (B. V. I. 台表)	Regent Manner Int'l Holdings Limited (峻凌國際)	投資控股公 司	100.00	100.00	
"	Taiwan Surface Mounting Technology(U.S .A)Co., Ltd (TSMT-USA)	電腦主機板 與週邊設備 介面卡之加 工製造業務	100.00	100.00	

投資公司 名稱	子 公 司 名 稱	業務性質	所持股權百分比		說明
			111年 12月31日	110年 12月31日	
Regent Manner Int'l Holdings Limited (峻凌國際)	Regent Manner (BVI) Limited (峻凌BVI)	投資控股公 司	100.00	100.00	
Regent Manner (BVI) Limited (峻凌BVI)	峻凌有限公司 (香港峻凌)	電腦主機板 與週邊設備 介面卡之加 工製造業務	100.00	100.00	
峻凌有限公司 (香港峻凌)	峻凌電子(蘇州) 有限公司 (蘇州峻凌)	電腦主機板 與週邊設備 介面卡之加 工製造業務	100.00	100.00	
"	台表科技(蘇州) 電子有限公司 (蘇州台表)	電腦主機板 與週邊設備 介面卡之加 工製造業務	100.00	100.00	
"	峻凌電子(寧波) 有限公司 (寧波峻凌)	電腦主機板 與週邊設備 介面卡之加 工製造業務	100.00	100.00	
"	峻凌電子(廈門) 有限公司 (廈門峻凌)	電腦主機板 與週邊設備 介面卡之加 工製造業務	100.00	100.00	
"	峻凌電子(成都) 有限公司 (成都峻凌)	電腦主機板 與週邊設備 介面卡之加 工製造業務	100.00	100.00	
"	峻凌電子(東莞) 有限公司 (東莞峻凌)	電腦主機板 與週邊設備 介面卡之加 工製造業務	100.00	100.00	
"	峻凌電子(合肥) 有限公司 (合肥峻凌)	電腦主機板 與週邊設備 介面卡之加 工製造業務	100.00	100.00	

投資公司 名稱	子 公 司 名 稱	業務性質	所持股權百分比		說明
			111年 12月31日	110年 12月31日	
峻凌有限公司 (香港峻凌)	峻凌電子(重慶) 有限公司 (重慶峻凌)	電腦主機板 與週邊設備 介面卡之加 工製造業務	100.00	100.00	
"	寧波永富貿易有 限公司 (寧波永富)	電腦主機板 與週邊設備 介面卡之買 賣業務	100.00	100.00	
寧波永富貿易有 限公司 (寧波永富)	東莞智富電子有 限公司 (東莞智富)	電腦主機板 與週邊設備 介面卡之加 工製造業務	100.00	100.00	
峻凌電子(蘇州) 有限公司 (蘇州峻凌)	峻凌電子(咸陽) 有限公司 (咸陽峻凌)	電腦主機板 與週邊設備 介面卡之加 工製造業務	100.00	100.00	
峻泓光電股份有 限公司 (峻泓光電)	峻泓光電(香港) 有限公司 (香港峻泓)	投資控股公 司	0.00	100.00	註5
百弘投資股份有 限公司 (百弘投資)	泰銘綠能股份有 限公司 (泰銘綠能)	LED應用產 品買賣	100.00	100.00	
"	遠程通訊科技股 份有限公司 (遠程通訊)	有線通信機 械器材、衛 星電視KU頻 道設計製造 業務	2.50	33.34	註2
TSMT Technology (Singapore) Pte. Ltd.	TSMT Technology (India) Pvt. Ltd.	電腦主機板 與週邊設備 介面卡之加 工製造業務	100.00	100.00	
"	RMIH Technology (India) Pvt. Ltd.	電腦主機板 與週邊設備 介面卡之加 工製造業務	100.00	-	註3
"	TSMT MEXICO, S. A. DE C. V.	電腦主機板 與週邊設備 介面卡之加 工製造業務	100.00	-	註4

投資公司 名稱	子 公 司 名 稱	業務性質	所持股權百分比		說明
			111年 12月31日	110年 12月31日	
遠程通訊科技股 份有限公司 (遠程通訊)	TELE SYSTEM COMMUNICATIONS DE MEXICO, S. A. DE C. V.	有線通信機 械器材、衛 星電視KU頻 道買賣業務	99.00	99.00	註1
"	TSC ELECTRONIC PTE. LTD.	有線通信機 械器材、衛 星電視KU頻 道買賣業務	100.00	100.00	

註1：TELE SYSTEM COMMUNICATIONS DE MEXICO, S. A. DE C. V. 於民國111年6月決議辦理清算，清算程序刻正進行中。

註2：遠程通訊於111年7月減資並辦理現金增資。本公司參與遠程通訊現金增資，持股比率增加至94.85%，本公司之子公司百弘投資原持有遠程通訊33.34%股權，但因未依持股比例參與現金增資，致持股比率減少至2.5%。增資後集團合併原持有64.67%股權增加至97.35%。

註3：RMIH Technology (India) Pvt. Ltd. 由 TSMT Technology (Singapore) Pte. Ltd. 於民國111年8月出資設立，列入合併子公司。

註4：TSMT MEXICO, S. A. DE C. V. 由 TSMT Technology (Singapore) Pte. Ltd. 於民國111年11月出資設立，列入合併子公司。

註5：峻泓光電(香港)有限公司已於民國111年12月清算完成並註銷。

3. 未列入合併財務報告之子公司：無此情形。

4. 子公司會計期間不同之調整及處理方式：無此情形。

5. 重大限制：

現金、銀行存款及銀行理財產品\$6,158,622 存放在中國，受當地外匯管制。此等外匯管制限制將資金匯出中國境外(透過正常股利則除外)。

(四) 外幣換算

本集團內每一個體之財務報告所列之項目，均係以該個體營運所處主要經濟環境之貨幣(即功能性貨幣)衡量。本合併財務報告係以本公司之功能性貨幣「新台幣」作為表達貨幣列報。

1. 外幣交易及餘額

(1) 外幣交易採用交易日或衡量日之即期匯率換算為功能性貨幣，換算此等交易產生之換算差額認列為當期損益。

(2) 外幣貨幣性資產及負債餘額，按資產負債表日之即期匯率評價調整，因調整而產生之換算差額認列為當期損益。

- (3) 外幣非貨幣性資產及負債餘額，屬透過損益按公允價值衡量者，按資產負債表日之即期匯率評價調整，因調整而產生之兌換差額認列為當期損益；屬透過其他綜合損益按公允價值衡量者，按資產負債表日之即期匯率評價調整，因調整而產生之兌換差額認列於其他綜合損益項目；屬非按公允價值衡量者，則按初始交易日之歷史匯率衡量。
- (4) 所有兌換損益於損益表之「其他利益及損失」列報。

2. 國外營運機構之換算

- (1) 功能性貨幣與表達貨幣不同之所有集團個體及關聯企業，其經營結果和財務狀況以下列方式換算為表達貨幣：
- A. 表達於每一資產負債表之資產及負債係以該資產負債表日收盤匯率換算；
- B. 表達於每一綜合損益表之收益及費損係以當期平均匯率換算；及
- C. 所有因換算而產生之兌換差額認列為其他綜合損益。
- (2) 當部分處分或出售之國外營運機構為關聯企業或聯合協議，將於其他綜合損益項下之兌換差額按比例重分類於當期損益作為出售利益或損失之一部分。惟當本集團即使仍保留對前關聯企業或聯合協議之部分權益，但已喪失對國外營運機構屬關聯企業之重大影響或已喪失對國外營運機構屬聯合協議之聯合控制，則係以處分對國外營運機構之全部權益處理。
- (3) 當部分處分或出售之國外營運機構為子公司時，係按比例將認列為其他綜合損益之累計兌換差額重新歸屬予該國外營運機構之非控制權益。惟當本集團即使仍保留對前子公司之部分權益，但已喪失對國外營運機構屬子公司之控制，則係以處分對國外營運機構之全部權益處理。

(五) 資產負債區分流動及非流動之分類標準

1. 資產符合下列條件之一者，分類為流動資產：

- (1) 預期將於正常營業週期中實現該資產，或意圖將其出售或消耗者。
- (2) 主要為交易目的而持有者。
- (3) 預期於資產負債表日後十二個月內實現者。
- (4) 現金或約當現金，但於資產負債表日後至少十二個月交換或用以清償負債受到限制者除外。

本集團將所有不符合上述條件之資產分類為非流動。

2. 負債符合下列條件之一者，分類為流動負債：

- (1) 預期將於正常營業週期中清償者。
- (2) 主要為交易目的而持有者。
- (3) 預期於資產負債表日後十二個月內到期清償者。
- (4) 不能無條件將清償期限遞延至資產負債表日後至少十二個月者。負債之條款，可能依交易對方之選擇，以發行權益工具而導致清償者，不影響其分類。

本集團將所有不符合上述條件之負債分類為非流動。

(六) 約當現金

約當現金係指短期並具高度流動性之投資，該投資可隨時轉換成定額現金且價值變動之風險甚小。定期存款符合前述定義且其持有目的係為滿足營運上之短期現金承諾者，分類為約當現金。

(七) 透過損益按公允價值衡量之金融資產

1. 係指非屬按攤銷後成本衡量或透過其他綜合損益按公允價值衡量之金融資產。
2. 本集團對於符合交易慣例之透過損益按公允價值衡量之金融資產係採用交易日會計。
3. 本集團於原始認列時按公允價值衡量，相關交易成本認列於損益，後續按公允價值衡量，其利益或損失認列於損益。
4. 當收取股利之權利確立，與股利有關之經濟效益很有可能流入，及股利金額能可靠衡量時，本集團於損益認列股利收入。

(八) 透過其他綜合損益按公允價值衡量之金融資產

1. 係指原始認列時作一不可撤銷之選擇，將非持有供交易之權益工具投資的公允價值變動列報於其他綜合損益；或同時符合下列條件之債務工具投資：
 - (1) 在以收取合約現金流量及出售為目的之經營模式下持有該金融資產。
 - (2) 該金融資產之合約條款產生特定日期之現金流量，完全為支付本金及流通在外本金金額之利息。
2. 本集團對於符合交易慣例之透過其他綜合損益按公允價值衡量之金融資產係採用交易日會計。
3. 本集團於原始認列時按其公允價值加計交易成本衡量，後續按公允價值衡量：
 - (1) 屬權益工具之公允價值變動認列於其他綜合損益，於除列時，先前認列於其他綜合損益之累積利益或損失後續不得重分類至損益，轉列至保留盈餘項下。當收取股利之權利確立，與股利有關之經濟效益很有可能流入，及股利金額能可靠衡量時，本集團於損益認列股利收入。
 - (2) 屬債務工具之公允價值變動認列於其他綜合損益，於除列前之減損損失、利息收入及外幣兌換損益認列於損益，於除列時，先前認列於其他綜合損益之累積利益或損失將自權益重分類至損益。

(九) 按攤銷後成本衡量之金融資產

1. 係指同時符合下列條件者：
 - (1) 在以收取合約現金流量為目的之經營模式下持有該金融資產。
 - (2) 該金融資產之合約條款產生特定日期之現金流量，完全為支付本金及流通在外本金金額之利息。
2. 本集團對於符合交易慣例之按攤銷後成本衡量之金融資產係採用交易日會計。

3. 本集團於原始認列時按其公允價值加計交易成本衡量，後續採有效利息法按攤銷程序於流通期間內認列利息收入，及認列減損損失，並於除列時，將其利益或損失認列於損益。
4. 本集團持有不符合約當現金之定期存款，因持有期間短，折現之影響不重大，係以投資金額衡量。

(十) 應收帳款及票據

1. 係指依合約約定，已具無條件收取因移轉商品或勞務所換得對價金額權利之帳款及票據。
2. 屬未付息之短期應收帳款及票據，因折現之影響不大，本集團係以原始發票金額衡量。

(十一) 金融資產減損

本集團於每一資產負債表日，就透過其他綜合損益按公允價值衡量之債務工具投資及按攤銷後成本衡量之金融資產，考量所有合理且可佐證之資訊(包括前瞻性者)後，對自原始認列後信用風險並未顯著增加者，按12個月預期信用損失金額衡量備抵損失；對自原始認列後信用風險已顯著增加者，按存續期間預期信用損失金額衡量備抵損失；就不包含重大財務組成部分之應收帳款或合約資產，按存續期間預期信用損失金額衡量備抵損失。

(十二) 金融資產之除列

本集團於符合下列情況之一時，將除列金融資產：

1. 收取來自金融資產現金流量之合約權利失效。
2. 移轉收取金融資產現金流量之合約權利，且業已移轉金融資產所有權之幾乎所有風險及報酬。
3. 移轉收取金融資產現金流量之合約權利，惟未保留對金融資產之控制。

(十三) 存貨

存貨按成本與淨變現價值孰低者衡量，成本依標準成本法決定，期末時再將標準成本與實際成本之差異分攤至營業成本與期末存貨，分攤後接近於加權平均法評價之實際成本。製成品及在製品之成本包括原料、直接人工、其他直接成本及生產相關之製造費用(按正常產能分攤)，惟不包括借款成本。比較成本與淨變現價值孰低時，採逐項比較法，淨變現價值係指在正常營業過程中之估計售價減除至完工尚需投入之估計成本及完成出售所需之估計成本後之餘額。

(十四) 採用權益法之投資-關聯企業

1. 關聯企業指所有本集團對其有重大影響而無控制之個體，一般係直接或間接持有其20%以上表決權之股份。本集團對關聯企業之投資採用權益法處理，取得時依成本認列。

2. 本集團對關聯企業取得後之損益份額認列為當期損益，對其取得後之其他綜合損益份額則認列為其他綜合損益。如本集團對任一關聯企業之損失份額等於或超過其在該關聯企業之權益（包括任何其他無擔保之應收款），本集團不認列進一步之損失，除非本集團對該關聯企業發生法定義務、推定義務或已代其支付款項。
3. 當關聯企業發生非損益及其他綜合損益之權益變動且不影響對關聯企業之持股比例時，本集團將所有權益變動按持股比例認列為「資本公積」。
4. 本集團與關聯企業間交易所產生之未實現損益業已依其對關聯企業之權益比例銷除；除非證據顯示該交易所轉讓之資產已減損，否則未實現損失亦予以消除。關聯企業之會計政策已作必要之調整，與本集團採用之政策一致。
5. 關聯企業增發新股時，若本集團未按比例認購或取得，致使投資比例發生變動但仍對其有重大影響，該股權淨值變動之增減數係調整「資本公積」及「採用權益法之投資」。若致使投資比例下降者，除上述調整外，與該所有權權益之減少有關而先前已認列於其他綜合損益之利益或損失，且該利益或損失於處分相關資產或負債時須被重分類至損益者，依減少比例重分類至損益。
6. 當集團喪失對關聯企業之重大影響，對原關聯企業之剩餘投資係按公允價值重新衡量，公允價值與帳面金額之差額認列為當期損益。
7. 當集團處分關聯企業時，如喪失對該關聯企業之重大影響，對於先前認列於其他綜合損益與該關聯企業有關之所有金額，其會計處理與本集團若直接處分相關資產或負債之基礎相同，亦即如先前認列為其他綜合損益之利益或損失，於處分相關資產或負債時將被重分類為損益，則當喪失對關聯企業之重大影響時，將該利益或損失自權益重分類為損益。如仍對該關聯企業有重大影響，僅按比例將先前在其他綜合損益中認列之金額依上述方式轉出。
8. 當集團處分關聯企業時，如喪失對該關聯企業之重大影響，將與該關聯企業有關之資本公積轉列損益；如仍對該關聯企業有重大影響，則按處分比例轉列損益。

(十五) 不動產、廠房及設備

1. 不動產、廠房及設備係以取得成本為入帳基礎，並將購建期間之有關利息資本化。
2. 後續成本只有在與該項目有關之未來經濟效益很有可能流入本集團，且該項目之成本能可靠衡量時，才包括在資產之帳面金額或認列為一項單獨資產。被重置部分之帳面金額應除列。所有其他維修費用於發生時認列為當期損益。
3. 不動產、廠房及設備之後續衡量採成本模式，除土地不提折舊外。其他按估計耐用年限以直線法計提折舊。不動產、廠房及設備各項組成若屬重大，則單獨提列折舊。

4. 本集團於每一財務年度結束對各項資產之殘值、耐用年限及折舊方法進行檢視，若殘值及耐用年限之預期值與先前之估計不同時，或資產所含之未來經濟效益之預期消耗型態已有重大變動，則自變動發生日起依國際會計準則第 8 號「會計政策、會計估計變動及錯誤」之會計估計變動規定處理。各項資產之耐用年限如下：

房屋與建築	20~35 年
機器設備	5~10 年
其他設備	3~10 年

(十六) 承租人之租賃交易－使用權資產/租賃負債

1. 租賃資產於可供本集團使用之日認列為使用權資產及租賃負債。當租賃合約係屬短期租賃或低價值標的資產之租賃時，將租賃給付採直線法於租賃期間認列為費用。
2. 租賃負債於租賃開始日將尚未支付之租賃給付按本集團增額借款利率折現後之現值認列，租賃給付包括：

- (1) 固定給付，減除可收取之任何租賃誘因；
- (2) 取決於某項指數或費率之變動租賃給付；
- (3) 殘值保證下本集團預期支付之金額；
- (4) 購買選擇權之行使價格，若承租人可合理確定將行使該選擇權；及
- (5) 租賃終止所須支付之罰款，若租賃期間反映承租人將行使租賃終止之選擇權。

後續採利息法按攤銷後成本法衡量，於租賃期間提列利息費用。當非屬合約修改造成租賃期間或租賃給付變動時，將重評估租賃負債，並將再衡量數調整使用權資產。

3. 使用權資產於租賃開始日按成本認列，成本包括：

- (1) 租賃負債之原始衡量金額；
- (2) 於開始日或之前支付之任何租賃給付；
- (3) 發生之任何原始直接成本；及
- (4) 為拆卸、移除標的資產及復原其所在地點，或將標的資產復原至租賃之條款及條件中所要求之狀態之估計成本。

後續採成本模式衡量，於使用權資產之耐用年限屆滿時或租賃期間屆滿時兩者之較早者，提列折舊費用。當租賃負債重評估時，使用權資產將調整租賃負債之任何再衡量數。

4. 對減少租賃範圍之租賃修改，承租人將減少使用權資產之帳面金額以反映租賃部分或全面之終止，並將其與租賃負債再衡量金額間之差額認列於損益中。

(十七) 無形資產

1. 商譽係因企業合併採收購法而產生。
2. 無形資產主係電腦軟體以取得成本認列，依直線法按估計耐用年限 2 年攤銷。

(十八) 非金融資產減損

1. 本集團於資產負債表日針對有減損跡象之資產，估計其可回收金額，當可回收金額低於其帳面價值時，則認列減損損失。可回收金額係指一項資產之公允價值減出售成本或其使用價值，兩者較高者。除商譽外，當以前年度已認列資產減損之情況不存在或減少時，則迴轉減損損失，惟迴轉減損損失而增加之資產帳面金額，不超過該資產若未認列減損損失情況下減除折舊或攤銷後之帳面金額。
2. 商譽、非確定耐用年限無形資產及尚未可供使用無形資產，定期估計其可回收金額。當可回收金額低於其帳面價值時，則認列減損損失。商譽減損之減損損失於以後年度不予迴轉。
3. 商譽為減損測試之目的，分攤至現金產生單位。此項分攤是依據營運部門辨認，將商譽分攤至預期可從產生商譽之企業合併而受益之現金產生單位或現金產生單位群組。

(十九) 借款

係指向銀行借入之長、短期款項。本集團於原始認列時按其公允價值減除交易成本衡量，後續就減除交易成本後之價款與贖回價值之任何差額，採有效利息法按攤銷程序於流通期間內認列利息費用於損益。

(二十) 應付帳款及票據

1. 係指因賒購原物料、商品或勞務所發生之債務及因營業與非因營業而發生之應付票據。
2. 屬未付息之短期應付帳款及票據，因折現之影響不大，本集團係以原始發票金額衡量。

(二十一) 透過損益按公允價值衡量之金融負債

1. 係指發生之主要目的為近期內再買回，及除依避險會計被指定為避險工具外之衍生工具而持有供交易之金融負債。或原始認列時被指定為透過損益按公允價值衡量之金融負債。本集團於金融負債符合下列條件之一時，於原始認列時將其指定為透過損益按公允價值衡量：
 - (1) 係混合(結合)合約；或
 - (2) 可消除或重大減少衡量或認列不一致；或
 - (3) 係依書面之風險管理政策，以公允價值基礎管理並評估其績效之工具。
2. 本集團於原始認列時按公允價值衡量，相關交易成本認列於損益，後續按公允價值衡量，其利益或損失認列於損益。

(二十二) 金融負債之除列

本集團於合約所載之義務履行、取消或到期時，除列金融負債。

(二十三) 員工福利

1. 短期員工福利

短期員工福利係以預期支付之非折現金額衡量，並於相關服務提供時認列為費用。

2. 退休金

(1) 確定提撥計畫

對於確定提撥計畫，係依權責發生基礎將應提撥之退休基金數額認列為當期之退休金成本。預付提撥金於可退還現金或減少未來給付之範圍內認列為資產。

(2) 確定福利計畫

A. 確定福利計畫下之淨義務係以員工當期或過去服務所賺得之未來福利金額折現計算，並以資產負債表日之確定福利義務現值減除計畫資產之公允價值。確定福利淨義務每年由精算師採用預計單位福利法計算，折現率則參考資產負債表日與確定福利計畫之貨幣及期間一致之高品質公司債之市場殖利率決定；在高品質公司債無深度市場之國家，係使用政府公債（於資產負債表日）之市場殖利率。

B. 確定福利計畫產生之再衡量數於發生當期認列於其他綜合損益，並表達於保留盈餘。

C. 前期服務成本之相關費用立即認列為損益。

3. 離職福利

離職福利係於正常退休日前終止對員工之聘僱或當員工決定接受公司之福利邀約以換取聘僱之終止而提供之福利。本集團係於不再能撤銷離職福利之要約或於認列相關重組成本之孰早者時認列費用。不預期在資產負債表日後 12 個月全部清償之福利應予以折現。

4. 員工酬勞及董事酬勞

員工酬勞及董事酬勞係於具法律或推定義務且金額可合理估計時，認列為費用及負債。嗣後決議實際配發金額與估列金額有差異時，則按會計估計變動處理。

(二十四) 所得稅

1. 所得稅費用包含當期及遞延所得稅。除與列入其他綜合損益或直接列入權益之項目有關之所得稅分別列入其他綜合損益或直接列入權益外，所得稅係認列於損益。

2. 本集團依據營運及產生應課稅所得之所在國家在資產負債表日已立法或已實質性立法之稅率計算當期所得稅。管理階層就適用所得稅相關法規定期評估所得稅申報之狀況，並在適用情況下根據預期須向稅捐機關支付之稅款估列所得稅負債。未分配盈餘依所得稅法加徵之所得稅，嗣盈餘產生年度之次年度於股東會通過盈餘分派案後，始就實際盈餘之分派情形，認列未分配盈餘所得稅費用。

3. 遞延所得稅採用資產負債表法，按資產及負債之課稅基礎與其於合併資產負債表之帳面金額所產生之暫時性差異認列。源自於原始認列之商譽所產生之遞延所得稅負債則不予認列，若遞延所得稅源自於交易（不包括企業合併）中對資產或負債之原始認列，且在交易當時未影響會計利潤或課稅所得（課稅損失），則不予認列。若投資子公司及關聯企業產生之暫時性差異，本集團可以控制暫時性差異迴轉之時點，且暫時性差異很有可能於可預見之未來不會迴轉者則不予認列。遞延所得稅採用在資產負債表日已立法或已實質性立法，並於有關之遞延所得稅資產實現或遞延所得稅負債清償時預期適用之稅率（及稅法）為準。
4. 遞延所得稅資產於暫時性差異很有可能用以抵減未來應課稅所得之範圍內認列，並於每一資產負債表日重評估未認列及已認列之遞延所得稅資產。
5. 當有法定執行權將所認列之當期所得稅資產及負債金額互抵且有意圖以淨額基礎清償或同時實現資產及清償負債時，始將當期所得稅資產及當期所得稅負債互抵；當有法定執行權將當期所得稅資產及當期所得稅負債互抵，且遞延所得稅資產及負債由同一稅捐機關課徵所得稅之同一納稅主體、或不同納稅主體產生但各主體意圖以淨額基礎清償或同時實現資產及清償負債時，始將遞延所得稅資產及負債互抵。

(二十五) 股本

1. 普通股分類為權益。直接歸屬於發行新股或認股權之增額成本以扣除所得稅後之淨額於權益中列為價款減項。
2. 本公司買回已發行股票時，將所支付之對價包括任何可直接歸屬之增額成本以稅後淨額認列為股東權益之減項。買回之股票後續再發行時，所收取之對價扣除任何可直接歸屬之增額成本及所得稅影響後與帳面價值之差額認列為股東權益之調整。

(二十六) 股利分配

分派予本公司股東之股利於本公司股東會決議分派股利時於財務報告認列，分派現金股利認列為負債，分派股票股利則認列為待分配股票股利，並於發行新股基準日時轉列普通股。

(二十七) 收入認列

1. 本集團製造並銷售 TFT-LCD 面板及其他電子資訊產品電路板另體表面黏著構裝相關產品，銷貨收入於產品之控制移轉予客戶時認列，即當產品被交付予客戶，客戶對於產品銷售之通路及價格具有裁量權，且本集團並無尚未履行之履約義務可能影響客戶接受該產品時。當產品被運送至指定地點，陳舊過時及滅失之風險已移轉予客戶，且客戶依據銷售合約接受產品，或有客觀證據證明所有接受標準皆已滿足時，商品交付方屬發生。

2. 銷售收入以合約價格扣除營業稅、銷貨退回及折讓之淨額認列。收入認列金額以未來高度很有可能不會發生重大迴轉之部分為限，並於每一資產負債表日更新估計。銷貨交易之收款條件主係控制移轉日後 30 至 90 天到期，與市場實務一致，故判斷合約中並未包含重大財務組成部分。
3. 應收帳款於產品之控制移轉予客戶時認列，因自該時點起本集團對合約價款具無條件權利，僅須時間經過即可自客戶收取對價。

(二十八) 營運部門

本集團營運部門資訊與提供給主要營運決策者之內部管理報告採一致之方式報導。主要營運決策者負責分配資源予營運部門並評估其績效，經辨識本集團之主要營運決策者為董事會。

五、重大會計判斷、估計及假設不確定性之主要來源

本集團編製本合併財務報告時，管理階層已運用其判斷以決定所採用之會計政策，並依據資產負債表日當時之情況對於未來事件之合理預期以作出會計估計及假設。所作出之重大會計估計與假設可能與實際結果存有差異，將考量歷史經驗及其他因子持續評估及調整。該等估計及假設具有導致資產及負債帳面金額於下個財務年度重大調整之風險。請詳下列對重大會計判斷、估計與假設不確定性之說明：

(一) 會計政策採用之重要判斷

無。

(二) 重要會計估計及假設

存貨之評價

由於存貨須以成本與淨變現價值孰低者計價，故本集團必須運用判斷及估計決定資產負債表日存貨之淨變現價值。由於科技快速變遷，本集團評估資產負債表日存貨因正常損耗、過時陳舊或無市場銷售價值之金額，並將存貨成本沖減至淨變現價值。此存貨評價主要係依未來特定期間內之產品需求為估計基礎，故可能產生重大變動。

民國 111 年 12 月 31 日，本集團存貨之帳面金額為 \$4,434,426。

六、重要會計項目之說明

(一) 現金及約當現金

	<u>111年12月31日</u>	<u>110年12月31日</u>
庫存現金及週轉金	\$ 4,181	\$ 3,674
支票存款及活期存款	8,768,899	6,916,286
定期存款	<u>2,548,398</u>	<u>1,302,450</u>
合計	<u>\$ 11,321,478</u>	<u>\$ 8,222,410</u>

1. 本集團往來之金融機構信用品質良好，且本集團與多家金融機構往來以分散信用風險，預期發生違約之可能性甚低。

2. 本集團未有將現金及約當現金提供質押之情形。

(二) 透過損益按公允價值衡量之金融資產/負債

資 產 項 目	111年12月31日	110年12月31日
流動項目：		
強制透過損益按公允價值衡量 之金融資產		
保本理財產品	\$ 1,993,068	\$ 950,785
負 債 項 目	111年12月31日	110年12月31日
流動項目：		
強制透過損益按公允價值衡量 之金融負債		
換匯換利合約	\$ 8,606	\$ -

1. 透過損益按公允價值衡量之金融資產/負債認列於損益之明細如下：

	111年度	110年度
強制透過損益按公允價值衡量 之金融資產		
保本理財產品	\$ 40,613	\$ 28,499
換匯換利合約-已結清損益	939	-
強制透過損益按公允價值衡量 之金融負債		
遠期外匯合約-已結清損益	(1,238)	-
換匯換利合約-評價損益	(8,606)	-
合計	\$ 31,708	\$ 28,499

2. 本集團承作未適用避險會計之衍生金融資產/負債之交易及合約資訊說明如下：(民國110年12月31日帳載無此情形)

衍生金融資產/負債	111年12月31日	
	合約金額 (名目本金)	契約期間
流動項目：		
換匯換利合約	\$ 96,270	2022.10.21~2023.01.31
換匯換利合約	64,320	2022.10.28~2023.01.03
換匯換利合約	156,750	2022.11.11~2023.02.15
合計	\$ 317,340	

本集團簽訂之利率交換及遠期外匯交易係為規避外幣資產之匯率波動所產生之風險，惟未適用避險會計。

3. 本集團未有將透過損益按公允價值衡量之金融資產提供作為質押擔保之情形。

4. 相關透過損益按公允價值衡量之金融資產信用風險資訊請詳附註十二、(二)。

(三) 透過其他綜合損益按公允價值衡量之金融資產

項 目	111年12月31日	110年12月31日
非流動項目：		
權益工具		
上市櫃股票	\$ 290,896	\$ 290,896
非上市、上櫃、興櫃股票	14,114	14,012
評價調整	(140,679)	(52,288)
合計	\$ 164,331	\$ 252,620

1. 本集團選擇將屬策略性投資之權益工具投資分類為透過其他綜合損益按公允價值衡量之金融資產，該等投資於民國 111 年及 110 年 12 月 31 日之公允價值分別為\$164,331 及\$252,620。
2. 本集團於民國 110 年度因營運考量，出售公允價值為\$3,519 之 Best Option Investments Limited，累積處分損失為\$378,724。
3. 透過其他綜合損益按公允價值衡量之金融資產認列於損益及綜合損益之明細如下：

	111年度	110年度
<u>透過其他綜合損益按公允價值衡量之權益工具認列於其他綜合損益之公允價值變動</u>	(\$ 88,391)	(\$ 16,413)
累積利益或損失因除列轉列保留盈餘	\$ -	(\$ 378,724)

4. 在不考慮所持有之擔保品或其他信用增強之情況下，最能代表本集團持有透過其他綜合損益按公允價值衡量之金融資產，於民國 111 年及 110 年 12 月 31 日信用風險最大之暴險金額分別為\$164,331 及\$252,620。
5. 本集團未有將透過其他綜合損益按公允價值衡量之金融資產提供作為質押擔保之情形。
6. 相關透過其他綜合損益按公允價值衡量之金融資產信用風險資訊請詳附註十二、(二)。

(四) 按攤銷後成本衡量之金融資產

項目	111年12月31日	110年12月31日
流動項目：		
三個月以上到期之定期存款	\$ 2,727,044	\$ 204,602
動用受限制之活期存款	121,179	414,862
動用受限制之定期存款	22,047	30,391
合計	\$ 2,870,270	\$ 649,855

1. 按攤銷後成本衡量之金融資產認列於損益之明細如下：

	111年度	110年度
利息收入	\$ 31,565	\$ 4,754

2. 在不考慮所持有之擔保品或其他信用增強之情況下，最能代表本集團持有按攤銷後成本衡量之金融資產，於民國 111 年及 110 年 12 月 31 日信用風險最大之暴險金額分別為 \$2,870,270 及 \$649,855。

3. 本集團未有將按攤銷後成本衡量之金融資產提供作為質押擔保之情形。

4. 相關按攤銷後成本衡量之金融資產信用風險資訊請詳附註十二、(二)。本集團投資定期存單之交易對象為信用品質良好之金融機構，預期發生違約之可能性甚低。

(五) 應收帳款

	111年12月31日	110年12月31日
應收帳款	\$ 18,673,720	\$ 22,388,589
減：備抵損失	(276,397)	(210,670)
	\$ 18,397,323	\$ 22,177,919

1. 應收帳款之帳齡分析如下：

	111年12月31日	110年12月31日
	應收帳款	應收帳款
未逾期	\$ 17,767,382	\$ 22,014,724
90天內	608,792	142,024
91-180天	220,247	78,279
181-365天	70,305	112,573
一年以上	6,994	40,989
	\$ 18,673,720	\$ 22,388,589

以上係以逾期天數為基準進行之帳齡分析。

2. 民國 111 年及 110 年 12 月 31 日之應收帳款餘額均為客戶合約所產生，另於民國 110 年 1 月 1 日客戶合約之應收款餘額為 \$13,105,465。

3. 本集團未有將應收帳款提供作為質押擔保之情形。

4. 在不考慮所持有之擔保品或其他信用增強之情況下，最能代表本集團應收帳款於民國 111 年及 110 年 12 月 31 日信用風險最大之暴險金額分別為 \$18,397,323 及 \$22,177,919。

5. 相關應收帳款信用風險資訊請詳附註十二、(二)。

(六) 存貨

	111年12月31日		
	成本	備抵跌價損失	帳面金額
原料	\$ 3,706,485	(\$ 446,283)	\$ 3,260,202
在製品	53,363	-	53,363
製成品	1,246,490	(125,629)	1,120,861
合計	<u>\$ 5,006,338</u>	<u>(\$ 571,912)</u>	<u>\$ 4,434,426</u>

	110年12月31日		
	成本	備抵跌價損失	帳面金額
原料	\$ 3,730,575	(\$ 206,109)	\$ 3,524,466
在製品	193,658	-	193,658
製成品	2,202,918	(72,513)	2,130,405
合計	<u>\$ 6,127,151</u>	<u>(\$ 278,622)</u>	<u>\$ 5,848,529</u>

本集團當期認列為費損之存貨成本：

	111年度	110年度
已出售存貨成本	\$ 58,197,566	\$ 57,528,676
跌價損失	293,290	70,230
報廢損失	30,164	17,989
其他	1,102,619	-
	<u>\$ 59,623,639</u>	<u>\$ 57,616,895</u>

(七) 採用權益法之投資

	111年12月31日	110年12月31日
愛微科股份有限公司	<u>\$ -</u>	<u>\$ 198</u>

本集團個別不重大關聯企業之帳面金額及其經營結果之份額彙總如下：

民國 111 年及 110 年 12 月 31 日，本集團個別不重大關聯企業之帳面金額合計分別為\$0 及\$198。

	111年度	110年度
繼續營業單位本期淨損	(\$ 18,442)	(\$ 36,796)
停業單位損益	-	-
其他綜合損益(稅後淨額)	-	-
本期綜合損益總額	<u>(\$ 18,442)</u>	<u>(\$ 36,796)</u>

(八) 不動產、廠房及設備

111年						
	土地	房屋及建築	機器設備	在建工程	其他	合計
1月1日						
成本	\$ 251,760	\$ 4,363,978	\$ 10,014,617	\$ 782,400	\$ 1,138,606	\$ 16,551,361
累計折舊及減損	-	(1,518,314)	(2,064,043)	-	(299,439)	(3,881,796)
	<u>\$ 251,760</u>	<u>\$ 2,845,664</u>	<u>\$ 7,950,574</u>	<u>\$ 782,400</u>	<u>\$ 839,167</u>	<u>\$ 12,669,565</u>
1月1日	\$ 251,760	\$ 2,845,664	\$ 7,950,574	\$ 782,400	\$ 839,167	\$ 12,669,565
增添	-	245,329	1,202,116	240,352	349,859	2,037,656
移轉	-	905,368	530,408	(915,499)	75,922	596,199
處分	-	-	(92,208)	(30,463)	(61,842)	(184,513)
折舊費用	-	(219,015)	(2,203,252)	-	(322,784)	(2,745,051)
減損損失	-	-	(36,994)	-	(6,529)	(43,523)
淨兌換差額	(9)	263,971	159,131	2,275	92,853	518,221
12月31日	<u>\$ 251,751</u>	<u>\$ 4,041,317</u>	<u>\$ 7,509,775</u>	<u>\$ 79,065</u>	<u>\$ 966,646</u>	<u>\$ 12,848,554</u>
12月31日						
成本	\$ 251,751	\$ 5,857,256	\$ 11,842,067	\$ 79,065	\$ 1,562,837	\$ 19,592,976
累計折舊及減損	-	(1,815,939)	(4,332,292)	-	(596,191)	(6,744,422)
	<u>\$ 251,751</u>	<u>\$ 4,041,317</u>	<u>\$ 7,509,775</u>	<u>\$ 79,065</u>	<u>\$ 966,646</u>	<u>\$ 12,848,554</u>
110年						
	土地	房屋及建築	機器設備	在建工程	其他	合計
1月1日						
成本	\$ 251,894	\$ 4,249,550	\$ 6,740,304	\$ 492,848	\$ 592,297	\$ 12,326,893
累計折舊及減損	-	(1,375,599)	(1,986,139)	-	(226,996)	(3,588,734)
	<u>\$ 251,894</u>	<u>\$ 2,873,951</u>	<u>\$ 4,754,165</u>	<u>\$ 492,848</u>	<u>\$ 365,301</u>	<u>\$ 8,738,159</u>
1月1日	\$ 251,894	\$ 2,873,951	\$ 4,754,165	\$ 492,848	\$ 365,301	\$ 8,738,159
增添	-	39,255	2,965,383	577,609	536,397	4,118,644
移轉	-	191,887	1,707,368	(296,348)	97,170	1,700,077
處分	-	-	(119,621)	-	(7,400)	(127,021)
折舊費用	-	(208,689)	(1,133,944)	-	(149,787)	(1,492,420)
減損損失	-	-	(105,157)	-	(13,427)	(118,584)
淨兌換差額	(134)	(50,740)	(117,620)	8,291	10,913	(149,290)
12月31日	<u>\$ 251,760</u>	<u>\$ 2,845,664</u>	<u>\$ 7,950,574</u>	<u>\$ 782,400</u>	<u>\$ 839,167</u>	<u>\$ 12,669,565</u>
12月31日						
成本	\$ 251,760	\$ 4,363,978	\$ 10,014,617	\$ 782,400	\$ 1,138,606	\$ 16,551,361
累計折舊及減損	-	(1,518,314)	(2,064,043)	-	(299,439)	(3,881,796)
	<u>\$ 251,760</u>	<u>\$ 2,845,664</u>	<u>\$ 7,950,574</u>	<u>\$ 782,400</u>	<u>\$ 839,167</u>	<u>\$ 12,669,565</u>

1. 不動產廠房及設備減損情形，請詳附註六、(十)說明。

2. 本公司未有將不動產、廠房及設備提供作為質押擔保之情形。

(九) 租賃交易－承租人

1. 本集團租賃之標的資產包括土地、建物、公務車及其他設備，除土地使用權之租賃期限為 45 到 94 年外，其餘租賃合約之期間通常介於 2 到 3 年。租賃合約是採個別協商並包含各種不同的條款及條件，除租賃之資產不得用作借貸擔保外，未有加諸其他之限制。

2. 使用權資產之帳面價值與認列之折舊費用資訊如下：

	111年12月31日		110年12月31日	
	帳面金額		帳面金額	
土地	\$	564,578	\$	337,154
房屋		226,744		371,312
運輸設備(公務車)		9,322		9,452
其他		280		-
	\$	<u>800,924</u>	\$	<u>717,918</u>
	111年度		110年度	
	折舊費用		折舊費用	
土地	\$	7,917	\$	7,185
房屋		157,335		91,856
運輸設備(公務車)		6,581		5,155
其他		68		-
	\$	<u>171,901</u>	\$	<u>104,196</u>

3. 本集團於民國 111 年及 110 年度使用權資產之增添分別為\$230,065 及 \$426,127。

4. 與租賃合約有關之損益項目資訊如下：

	111年度		110年度	
<u>影響當期損益之項目</u>				
租賃負債之利息費用	\$	11,637	\$	7,001
屬短期租賃合約之費用		32,375		28,592
租賃修改利益		-		22,212

5. 本集團於民國 111 年及 110 年度租賃現金流出總額分別為\$205,683 及 \$130,717。

6. 廈門峻凌於民國 110 年 3 月 15 日因配合當地市政規劃調整，與廈門火炬高技術產業開發區管理委員會簽約並移轉土地使用權，合約價款為 \$31,697，處分利益為\$22,212。

(十) 非金融資產減損

1. 本集團民國 111 年及 110 年度所認列之減損損失分別計\$43,523 及 \$118,584，明細如下：

	111年度		110年度	
	認列於 當期損益	認列於 其他綜合損益	認列於 當期損益	認列於 其他綜合損益
減損損失：				
不動產、廠房及設備	\$ <u>43,523</u>	\$ <u>-</u>	\$ <u>118,584</u>	\$ <u>-</u>

2. 本集團經考量未來營運計畫，預期部分資產已無未來現金流入，致可回收金額低於帳面價值，故於民國 111 年及 110 年度認列減損損失分別為 \$43,523 及 \$118,584，帳列其他利益及損失科目。

(十一) 短期借款

借款性質	111年12月31日	利率區間	擔保品
無擔保銀行借款	\$ 5,530,006	1.4%~4.72%	無
借款性質	110年12月31日	利率區間	擔保品
無擔保銀行借款	\$ 8,681,475	0.62%~3.5%	無

(十二) 其他應付款

	111年12月31日	110年12月31日
應付薪資及獎金	\$ 876,799	\$ 914,855
應付董事及員工酬勞	567,490	402,040
應付設備款	196,960	243,458
其他	1,176,090	1,414,663
	\$ 2,817,339	\$ 2,975,016

(十三) 長期借款

借款性質	借款期間及還款方式	利率區間	擔保品	111年12月31日
分期償付之借款				
銀行無擔保美金借款	美金20,000仟元自109年12月10日至114年12月10日，另自112年3月10日開始按12期分期償還本金	5.75%	無	\$ 614,200
銀行無擔保美金借款	美金10,000仟元自109年12月10日至112年12月10日，每月付息，另自112年9月10日償還美金100仟元及到期償還美金9,900仟元	5.25%	無	307,100
銀行無擔保借款	自111年12月12日至114年12月12日，到期償還本金	1.91%	無	700,000
銀行無擔保借款	自110年6月30日至113年6月30日，到期償還本金	1.88%	無	500,000
銀行無擔保借款	自111年5月16日至113年12月31日，到期償還本金	1.63%	無	500,000
銀行無擔保借款	自111年12月29日至114年12月29日，到期償還本金	1.94%	無	500,000
銀行無擔保借款	自111年11月21日至114年11月21日，另自113年11月21日開始按3期分期償還本金	1.75%	無	250,000
減：一年或一營業週期內到期之長期借款				(511,833)
				\$ 2,859,467

借款性質	借款期間及還款方式	利率區間	擔保品	110年12月31日
分期償付之借款				
銀行無擔保美金借款	美金14,000仟元自105年12月16日至110年12月16日，每月付息，另自108年6月16日開始按15期分期償還本金	1.05%	無	\$ 238,325
銀行無擔保美金借款	美金10,000仟元自109年12月10日至112年12月10日，每月付息，另於112年9月10日償還美金100仟元及到期償還美金9,900仟元	0.95%	無	276,800
銀行無擔保美金借款	美金20,000仟元自109年12月10日至114年12月10日，另自112年3月10日開始按12期分期償還本金	1.25%	無	553,600
銀行無擔保借款	自109年5月5日至112年12月31日，到期償還本金	0.95%	無	500,000
銀行無擔保借款	自110年9月30日至113年9月30日，另自112年9月30日開始按3期分期償還本金	0.94%	無	700,000
銀行無擔保借款	自110年6月30日至113年6月30日，到期償還本金	0.95%	無	500,000
減：一年或一營業週期內到期之長期借款				(238,325)
				<u>\$ 2,530,400</u>

(十四) 退休金

1. (1) 本公司及國內子公司依據「勞動基準法」之規定，訂有確定福利之退休辦法，適用於民國94年7月1日實施「勞工退休金條例」前所有正式員工之服務年資，以及於實施「勞工退休金條例」後選擇繼續適用勞動基準法員工之後續服務年資。員工符合退休條件者，退休金之支付係根據服務年資及退休前6個月之平均薪資計算，15年以內(含)的服務年資每滿一年給予兩個基數，超過15年之服務年資每滿一年給予一個基數，惟累積最高以45個基數為限。本公司按月就薪資總額2%提撥退休基金，以勞工退休準備金監督委員會之名義專戶儲存於台灣銀行。另本公司於每年年度終了前，估算前項勞工退休準備金專戶餘額，若該餘額不足給付次一年度內預估符合退休條件之勞工依前述計算之退休金數額，本公司將於次年度三月底前一次提撥其差額。

(2) 資產負債表認列之金額如下：

	111年12月31日	110年12月31日
確定福利義務現值	\$ 110,839	\$ 110,680
計畫資產公允價值	(36,043)	(33,764)
淨確定福利負債	<u>\$ 74,796</u>	<u>\$ 76,916</u>

(3)淨確定福利負債之變動如下：

	確定福利 義務現值	計畫資產 公允價值	淨確定福利 負債
111年			
1月1日餘額	\$ 110,680	(\$ 33,764)	\$ 76,916
當期服務成本	145	-	145
利息費用(收入)	775	(237)	538
	<u>111,600</u>	<u>(34,001)</u>	<u>77,599</u>
再衡量數：			
計畫資產報酬(不包括包含於 利息收入或費用之金額)	-	(2,671)	(2,671)
財務假設變動影響數	(1,741)	-	(1,741)
經驗調整	2,394	-	2,394
	<u>653</u>	<u>(2,671)</u>	<u>(2,018)</u>
提撥退休基金	-	(785)	(785)
支付退休金	(1,414)	1,414	-
12月31日餘額	<u>\$ 110,839</u>	<u>(\$ 36,043)</u>	<u>\$ 74,796</u>
	確定福利 義務現值	計畫資產 公允價值	淨確定福利 負債
110年			
1月1日餘額	\$ 118,682	(\$ 35,854)	\$ 82,828
當期服務成本	145	-	145
利息費用(收入)	475	(144)	331
	<u>119,302</u>	<u>(35,998)</u>	<u>83,304</u>
再衡量數：			
計畫資產報酬(不包括包含於 利息收入或費用之金額)	-	(527)	(527)
人口統計假設變動影響數	111	-	111
財務假設變動影響數	(3,688)	-	(3,688)
經驗調整	(1,760)	-	(1,760)
	<u>(5,337)</u>	<u>(527)</u>	<u>(5,864)</u>
提撥退休基金	-	(524)	(524)
支付退休金	(3,285)	3,285	-
12月31日餘額	<u>\$ 110,680</u>	<u>(\$ 33,764)</u>	<u>\$ 76,916</u>

- (4) 本公司之確定福利退休計畫基金資產，係由臺灣銀行按該基金年度投資運用計畫所定委託經營項目之比例及金額範圍內，依勞工退休基金收支保管及運用辦法第六條之項目（即存放國內外之金融機構，投資國內外上市、上櫃或私募之權益證券及投資國內外不動產之證券化商品等）辦理委託經營，相關運用情形係由勞工退休基金監理會進行監督。該基金之運用，其每年決算分配之最低收益，不得低於依當地銀行二年定期存款利率計算之收益，若有不足，則經主管機關核准後由國庫補足。因本公司無權參與該基金之運作及管理，故無法依國際會計準則第 19 號第 142 段規定揭露計劃資產公允價值之分類。民國 111 年及 110 年 12 月 31 日構成該基金總資產之公允價值，請詳政府公告之各年度之勞工退休基金運用報告。
- (5) 有關退休金之精算假設彙總如下：

	<u>111年度</u>	<u>110年度</u>
折現率	<u>1.30%</u>	<u>0.70%</u>
未來薪資增加率	<u>4.00%</u>	<u>3.50%</u>

對於未來死亡率之假設係按照台灣壽險業第六回經驗生命表估計。因採用之主要精算假設變動而影響之確定福利義務現值分析如下：

	<u>折現率</u>		<u>未來薪資增加率</u>	
	<u>增加0.25%</u>	<u>減少0.25%</u>	<u>增加0.25%</u>	<u>減少0.25%</u>

111年12月31日

對確定福利義務現值之影響 (\$ 2,573) \$ 2,671 \$ 2,323 (\$ 2,253)

110年12月31日

對確定福利義務現值之影響 (\$ 2,853) \$ 2,969 \$ 2,606 (\$ 2,523)

上述之敏感度分析係基於其他假設不變的情況下分析單一假設變動之影響。實務上許多假設的變動則可能是連動的。敏感度分析係與計算資產負債表之淨退休金負債所採用的方法一致。

本期編製敏感度分析所使用之方法與假設與前期相同。

- (6) 本集團於民國 112 年度預計支付予退休計畫之提撥金為 \$683。
- (7) 截至民國 111 年 12 月 31 日，該退休計畫之加權平均存續期間為 10 年。退休金支付之十年內到期分析如下：

短於1年	\$ 16,399
1-2年	15,632
3-5年	9,954
6-10年	<u>18,603</u>
	<u>\$ 60,588</u>

2. (1) 自民國 94 年 7 月 1 日起，本公司及國內子公司依據「勞工退休金條例」，訂有確定提撥之退休辦法，適用於本國籍之員工。本公司及國內子公司就員工選擇適用「勞工退休金條例」所定之勞工退休金制度部分，每月按薪資之 6% 提繳勞工退休金至勞保局員工個人帳戶，員工退休金之支付依員工個人之退休金專戶及累積收益之金額採月退休金或一次退休金方式領取。

- (2)本公司之大陸子公司按中華人民共和國政府規定之養老保險制度每月依當地員工薪資總額之一定比率提撥養老保險金。每位員工之退休金由政府管理統籌安排，本集團除按月提撥外，無進一步義務。
- (3)本公司之其他海外子公司依當地員工每月薪資總額之特定比率提撥員工退休金至當地退休金管理事業。
- (4)民國 111 年及 110 年度，本集團依上開退休金辦法認列之退休金成本分別為\$262,985 及\$238,687。

(十五)股本

民國 111 年 12 月 31 日，本公司額定資本額為\$5,000,000，分為 500,000 仟股(含員工認股權憑證可認購股數 20,000 仟股)，實收資本額為\$2,923,984，每股面額 10 元。本公司已發行股份之股款均已收訖。本公司普通股民國 111 年及 110 年期初與期末流通在外股數無變動。

(十六)資本公積

- 依公司法規定，超過票面金額發行股票所得之溢額及受領贈與之所得之資本公積，除得用於彌補虧損外，於公司無累積虧損時，按股東原有股份之比例發給新股或現金。另依證券交易法之相關規定，以上開資本公積撥充資本時，每年以其合計數不超過實收資本額百分之十為限。公司非於盈餘公積填補資本虧損仍有不足時，不得以資本公積補充之。
- 資本公積變動如下：

	111年					合計
	發行溢價	庫藏股票 交易	員工認股權 失效	認列對子公司 所有權益變動數	其他	
1月1日	\$ 2,353,508	\$ 13,360	\$ 147,951	\$ -	\$ 293	\$ 2,515,112
股東逾時效未領取之股利 與非控制權益交易	-	-	-	-	38	38
12月31日	<u>\$ 2,353,508</u>	<u>\$ 13,360</u>	<u>\$ 147,951</u>	<u>(\$ 9,262)</u>	<u>\$ 331</u>	<u>\$ 2,505,888</u>

	110年					合計
	發行溢價	庫藏股票 交易	員工認股權 失效	其他		
1月1日	\$ 2,353,508	\$ 13,360	\$ 147,951	\$ 240		\$ 2,515,059
股東逾時效未領取之股利	-	-	-	53		53
12月31日	<u>\$ 2,353,508</u>	<u>\$ 13,360</u>	<u>\$ 147,951</u>	<u>\$ 293</u>		<u>\$ 2,515,112</u>

(十七)保留盈餘

- 本公司年度總決算如有盈餘，應先提繳稅款、彌補歷年累積虧損，次提 10%為法定盈餘公積，並依法令或主管機關規定提撥或迴轉特別盈餘公積，如尚有盈餘，其餘額再加計以前年度累積未分配盈餘由董事會擬具分派議案，提請股東會決議後分派之。

本公司之股利政策採剩餘股利政策，配合未來公司營運規劃、業務發展、資本支出預算及資金需求等考量因素，由董事會視當年度實際獲利及資金狀況擬具盈餘分派案，經股東會決議後辦理。股利之分派得以現金股利或股票股利之方式為之，惟現金股利發放比率不低於股利總額百分之二十。

2. 法定盈餘公積除彌補公司虧損及按股東原有股份之比例發給新股或現金外，不得使用之，惟發給新股或現金者，以該項公積超過實收資本額百分之二十五之部分為限。
3. 本公司分派盈餘時，依法令規定須就當年度資產負債表日之其他權益項目借方餘額提列特別盈餘公積始得分派，嗣後其他權益項目借方餘額迴轉時，迴轉金額得列入可供分派盈餘中。
4. 本公司於民國 111 年 6 月 17 日及 110 年 7 月 29 日，經股東會決議通過之民國 110 年度及民國 109 年度盈餘分派案如下：

	110年度		109年度	
	金額	每股股利(元)	金額	每股股利(元)
法定盈餘公積	\$ 334,033		\$ 217,533	
特別盈餘公積	6,375		598,082	
現金股利	1,754,390	\$ 6.0	964,914	\$ 3.3

上述民國 110 年度盈餘分配情形與本公司民國 111 年 3 月 15 日之董事會提議並無差異，可至台灣證券交易所之「公開資訊站」查詢。

(十八) 營業收入

1. 本集團之收入源於某一時點移轉之商品，收入可細分為下列主要產品線：

	111年度	110年度
客戶合約之收入：		
TFT-LCD面板	\$ 50,178,302	\$ 52,123,100
其他電子資訊產品	18,276,293	13,597,392
合計	\$ 68,454,595	\$ 65,720,492

2. 合約負債

本集團認列客戶合約收入相關之合約負債如下：

	111年12月31日	110年12月31日	110年1月1日
合約負債	\$ 159,361	\$ 122,649	\$ -

- (1) 合約負債的重大變動
無此情形。

- (2) 期初合約負債本期認列收入

	111年度	110年度
合約負債期初餘額		
本期認列收入	\$ 20,671	\$ -

(十九) 利息收入

	<u>111年度</u>	<u>110年度</u>
銀行存款利息	\$ 94,843	\$ 23,763
按攤銷後成本衡量之金融資產 利息收入	<u>31,565</u>	<u>4,754</u>
	<u>\$ 126,408</u>	<u>\$ 28,517</u>

(二十) 其他收入

	<u>111年度</u>	<u>110年度</u>
租金收入	\$ 29,020	\$ 50,403
其他收入	<u>431,390</u>	<u>316,867</u>
合計	<u>\$ 460,410</u>	<u>\$ 367,270</u>

(二十一) 其他利益及損失

	<u>111年度</u>	<u>110年度</u>
透過損益按公允價值衡量之 金融資產/負債利益	\$ 31,708	\$ 28,499
租賃修改利益	-	22,212
處分投資損失	(791)	-
處分不動產、廠房及設備損失	(31,002)	(100,337)
不動產、廠房及設備減損損失	(43,523)	(118,584)
外幣兌換(損)益	(623,556)	148,520
什項支出	(28,563)	(48,844)
合計	<u>(\$ 695,727)</u>	<u>(\$ 68,534)</u>

(二十二) 財務成本

	<u>111年度</u>	<u>110年度</u>
利息費用：		
銀行借款	\$ 176,054	\$ 92,195
租賃負債	<u>11,637</u>	<u>7,001</u>
	<u>\$ 187,691</u>	<u>\$ 99,196</u>

(二十三) 費用性質之額外資訊

	<u>111年度</u>	<u>110年度</u>
製成品存貨之變動	\$ 956,428	(\$ 1,498,944)
耗用之原料及物料	50,524,248	51,616,920
員工福利費用	4,627,928	5,120,110
不動產、廠房及設備折舊費用	2,745,051	1,492,420
其他費用	3,746,429	4,209,930
預期信用減損損失	<u>42,413</u>	<u>78,404</u>
營業成本及營業費用	<u>\$ 62,642,497</u>	<u>\$ 61,018,840</u>

(二十四) 員工福利費用

	111年度	110年度
薪資費用	\$ 3,860,952	\$ 4,324,888
勞健保費用	193,937	186,388
退休金費用	263,668	239,163
其他用人費用	309,371	369,671
	<u>\$ 4,627,928</u>	<u>\$ 5,120,110</u>

1. 依本公司修訂後章程規定，本公司應以當年度稅前利益扣除分配員工酬勞及董事酬勞前之利益於保留彌補累積虧損數額後，如尚有餘額應提撥員工酬勞不低於5%及董事酬勞不高於1%。
2. 本公司民國111年及110年度員工酬勞估列金額分別為\$282,000及\$266,400；董事酬勞估列金額分別為\$30,000及\$28,000，前述金額帳列薪資費用科目。

民國111年係依截至當期止之獲利情況，並參酌以前年度發放比例與章程所定之成數為基礎估列。本公司於民國112年3月10日經董事會決議配發員工酬勞及董事酬勞分別為\$282,000及\$30,000，皆採現金方式發放。

經董事會決議之民國110年度員工酬勞及董事酬勞與民國110年度財務報告認列之金額一致。

本公司董事會通過之員工及董事酬勞相關資訊可至公開資訊觀測站查詢。

(二十五) 所得稅

1. 所得稅費用

所得稅費用組成部分：

	111年度	110年度
當期所得稅：		
當期所得產生之所得稅	\$ 1,223,318	\$ 1,118,237
未分配盈餘加徵	62,276	19,740
以前年度所得稅高估數	(213,704)	(118,494)
當期所得稅總額	<u>1,071,890</u>	<u>1,019,483</u>
遞延所得稅：		
暫時性差異之原始產生及迴轉	445,900	190,136
匯率影響數	(54,832)	14,468
所得稅費用	<u>\$ 1,462,958</u>	<u>\$ 1,224,087</u>

2. 所得稅費用與會計利潤關係：

	111年度	110年度
稅前淨利按法定稅率計算所得稅(註)	\$ 2,477,222	\$ 2,327,673
按稅法規定不得認列影響數	(969,772)	(994,979)
以前年度未認列遞延所得稅資產之虧損扣抵	(14,960)	(9,853)
以前年度所得稅高估數	(213,704)	(118,494)
遞延所得稅資產及負債可實現性評估變動	121,896	-
未分配盈餘加徵	62,276	19,740
所得稅費用	<u>\$ 1,462,958</u>	<u>\$ 1,224,087</u>

註：適用稅率之基礎係按相關國家所得適用之稅率計算。

3. 因暫時性差異而產生之各遞延所得稅資產或負債金額如下：

	111年		
	1月1日	認列於損益	12月31日
暫時性差異：			
-遞延所得稅資產：			
未實現存貨跌價及呆滯損失	\$ 55,117	\$ 49,633	\$ 104,750
呆帳費用	588	-	588
虧損扣抵	-	556,098	556,098
其他	157,891	(61,733)	96,158
小計	<u>213,596</u>	<u>543,998</u>	<u>757,594</u>
-遞延所得稅負債：			
未實現投資損益	(1,489,224)	(407,137)	(1,896,361)
其他	(414,701)	(582,761)	(997,462)
小計	<u>(1,903,925)</u>	<u>(989,898)</u>	<u>(2,893,823)</u>
合計	<u>(\$ 1,690,329)</u>	<u>(\$ 445,900)</u>	<u>(\$ 2,136,229)</u>
	110年		
	1月1日	認列於損益	12月31日
暫時性差異：			
-遞延所得稅資產：			
未實現存貨跌價及呆滯損失	\$ 32,641	\$ 22,476	\$ 55,117
呆帳費用	726	(138)	588
其他	26,528	131,363	157,891
小計	<u>59,895</u>	<u>153,701</u>	<u>213,596</u>
-遞延所得稅負債：			
未實現投資損益	(1,243,433)	(245,791)	(1,489,224)
其他	(316,655)	(98,046)	(414,701)
小計	<u>(1,560,088)</u>	<u>(343,837)</u>	<u>(1,903,925)</u>
合計	<u>(\$ 1,500,193)</u>	<u>(\$ 190,136)</u>	<u>(\$ 1,690,329)</u>

4. 本公司之子公司尚未使用之課稅損失之有效期限及未認列遞延所得稅資產相關金額如下：

111年12月31日				
未認列遞延				
發生年度	申報數/核定數	尚未抵減金額	所得稅資產金額	最後扣抵年度
101~111	\$ 3,586,069	\$ 3,513,224	\$ 1,288,833	111~121

110年12月31日				
未認列遞延				
發生年度	申報數/核定數	尚未抵減金額	所得稅資產金額	最後扣抵年度
100~110	\$ 1,409,087	\$ 1,354,694	\$ 1,354,694	110~120

5. 未認列為遞延所得稅資產之可減除暫時性差異

	111年12月31日	110年12月31日
可減除暫時性差異	\$ 2,407	\$ 1,567,225

6. 本公司營利事業所得稅業經稅捐稽徵機關核定至民國 109 年度。

(二十六) 每股盈餘

	111年度		
	稅後金額	加權平均流通 在外股數(仟股)	每股盈餘 (元)
<u>基本每股盈餘</u>			
歸屬於母公司普通股股東之本期 淨利	\$ 4,041,920	292,398	\$ 13.82
<u>稀釋每股盈餘</u>			
歸屬於母公司普通股股東之本期 淨利	\$ 4,041,920	292,398	
具稀釋作用之潛在普通股之影響 員工酬勞	-	3,750	
歸屬於母公司普通股股東之本期 淨利加潛在普通股之影響	\$ 4,041,920	296,148	\$ 13.65

	110年度		
	稅後金額	加權平均流通 在外股數(仟股)	每股盈餘 (元)
基本每股盈餘			
歸屬於母公司普通股股東之本期 淨利	\$ 3,713,185	292,398	\$ 12.70
稀釋每股盈餘			
歸屬於母公司普通股股東之本期 淨利	\$ 3,713,185	292,398	
具稀釋作用之潛在普通股之影響 員工酬勞	-	2,469	
歸屬於母公司普通股股東之本期 淨利加潛在普通股之影響	\$ 3,713,185	294,867	\$ 12.59

(二十七) 與非控制權益之交易

子公司現金增資，本集團未依持股比例認購

本集團之子公司—遠程通訊科技股份有限公司於民國111年7月25日現金增資發行新股，本集團未依持股比例認購因而增加32.68%股權，該交易增加非控制權益\$9,262，歸屬於母公司業主之權益減少\$9,262。

(二十八) 現金流量補充資訊

1. 僅有部分現金支付之投資活動：

	111年度	110年度
購置不動產、廠房及設備	\$ 2,037,656	\$ 4,118,644
加：期初應付設備款	243,458	201,279
減：期末應付設備款	(196,960)	(243,458)
本期支付現金	\$ 2,084,154	\$ 4,076,465

2. 不影響現金流量之投資活動：

	111年度	110年度
預付設備款及轉列不動產 、廠房及設備	\$ 596,199	\$ 1,700,077

(二十九) 來自籌資活動之負債之變動

	111年					
	短期借款	長期借款	租賃負債	存入 保證金	其他 非流動負債	來自籌資活動 之負債總額
1月1日	\$ 8,681,475	\$ 2,768,725	\$ 383,893	\$ 19,038	\$ 76,916	\$ 11,930,047
籌資現金流量之變動	(3,360,206)	493,422	(161,671)	2,856	(102)	(3,025,701)
利息費用支付數(註)	-	-	(11,637)	-	-	(11,637)
利息費用(註)	-	-	11,637	-	-	11,637
匯率變動之影響	208,737	109,153	6,418	-	-	324,308
其他非現金之變動	-	-	13,191	-	(2,018)	11,173
12月31日	\$ 5,530,006	\$ 3,371,300	\$ 241,831	\$ 21,894	\$ 74,796	\$ 9,239,827

註：表列營業活動現金流量。

110年

	短期借款	長期借款	租賃負債	存入 保證金	其他 非流動負債	來自籌資活動 之負債總額
1月1日	\$ 4,011,925	\$ 3,295,434	\$ 52,982	\$ 18,335	\$ 82,828	\$ 7,461,504
籌資現金流量之變動	4,706,893	(494,900)	(95,124)	703	(48)	4,117,524
利息費用支付數(註)	-	-	(7,001)	-	-	(7,001)
利息費用(註)	-	-	7,001	-	-	7,001
匯率變動之影響	(37,343)	(31,809)	(92)	-	-	(69,244)
其他非現金之變動	-	-	426,127	-	(5,864)	420,263
12月31日	\$ 8,681,475	\$ 2,768,725	\$ 383,893	\$ 19,038	\$ 76,916	\$ 11,930,047

註：表列營業活動現金流量。

七、關係人交易

(一) 關係人之名稱及關係

關係人名稱	與本集團之關係
同泰電子科技股份有限公司(同泰電子)	其他關係人(註1)
同揚光電(江蘇)有限公司(同揚)	其他關係人(註1)
愛微科股份有限公司(愛微科)	關聯企業

註1：同泰電子於民國110年8月20日召開股東會進行董事改選，本公司於改選後並未取得董事席次，經評估已喪失重大影響力，故同泰電子及其關聯企業同揚自民國110年9月起非為本公司之關係人。

(二) 與關係人間之重大交易事項

1. 營業收入

	111年度	110年度
商品銷售：		
關聯企業	\$ -	\$ 701

上開營業收入係出售原料及成品予關聯企業，其交易價格與非關係人交易條件無重大差異，收款條件為月結90~120天。

2. 進貨

	111年度	110年度
商品購買：		
關聯企業	\$ -	\$ 71
其他關係人	-	156,103
合計	\$ -	\$ 156,174

上開進貨係本公司向關聯企業及其他關係人購入原料，進貨價格係依雙方議定之價格計價；付款條件為月結120天付款，與一般供應商約當。

3. 應收關係人款項

	111年12月31日	110年12月31日
應收帳款：		
關聯企業	\$ 190	\$ 278

應收關係人款項主要來自銷售原料及成品。該應收款項並無抵押及附息。

(三) 主要管理階層薪酬資訊

	111年度	110年度
短期員工福利	\$ 100,691	\$ 94,108

八、質押之資產

無。

九、重大或有負債及未認列之合約承諾

(一) 或有事項

無。

(二) 承諾事項

1. 已簽約但尚未發生之資本支出

	111年12月31日	110年12月31日
不動產、廠房及設備	\$ 141,778	\$ 306,705

2. 本公司對合併子公司背書保證之情形，請詳附註十三說明。

十、重大之災害損失

無。

十一、重大之期後事項

1. 本公司於民國 112 年 2 月 17 日經董事會決議，為配合客戶生產基地調整，擬增設越南廠投資，預計投資金額為美金 15,000 仟元。
2. 本公司於民國 112 年 3 月 10 日經董事會提議民國 111 年度盈餘分派案，擬分派現金股利 \$2,046,788 (每股 \$7 元)，前述民國 111 年度盈餘分派議案，截至民國 112 年 3 月 10 日止，尚未經股東會決議。

十二、其他

(一) 資本管理

本集團之資本管理目標，係為保障集團能繼續經營，維持最佳資本結構以降低資金成本，並為股東提供報酬。為了維持或調整資本結構，本集團可能會調整支付予股東之股利金額、退還資本予股東、發行新股或出售資產以降低債務。本集團利用負債資本比率以監控其資本，該比率係按債務淨額除以資本總額計算。債務淨額之計算為總借款(包括合併資產負債表所列報之「流動及非流動借款」)。資本總額之計算為合併資產負債表所列報之「權益」。

於民國 111 年及 110 年 12 月 31 日，本集團之負債資本比率如下：

	111年12月31日	110年12月31日
總借款	\$ 8,901,306	\$ 11,450,200
總權益	\$ 19,616,320	\$ 15,859,569
負債資本比率	45%	72%

(二) 金融工具

1. 金融工具之種類

	<u>111年12月31日</u>	<u>110年12月31日</u>
<u>金融資產</u>		
透過損益按公允價值衡量之 金融資產		
強制透過損益按公允價值 衡量之金融資產	\$ 1,993,068	\$ 950,785
透過其他綜合損益按公允價 值衡量之金融資產	164,331	252,620
按攤銷後成本衡量之金融資產		
現金及約當現金	11,321,478	8,222,410
按攤銷後成本衡量之金融資產	2,870,270	649,855
應收帳款	18,397,513	22,178,197
其他應收款	131,192	62,293
存出保證金	44,744	42,526
	<u>\$ 34,922,596</u>	<u>\$ 32,358,686</u>
<u>金融負債</u>		
透過損益按公允價值衡量之 金融負債		
強制透過損益按公允價值 衡量之金融負債	\$ 8,606	\$ -
短期借款	5,530,006	8,681,475
應付票據	13,994	13,907
應付帳款	18,159,913	21,370,093
其他應付款	2,817,339	2,975,016
長期借款(包含一年或一 營業週期內到期)	3,371,300	2,768,725
存入保證金	21,894	19,038
	<u>\$ 29,923,052</u>	<u>\$ 35,828,254</u>
租賃負債	<u>\$ 241,831</u>	<u>\$ 383,893</u>

2. 風險管理政策

(1) 本集團日常營運受多項財務風險之影響，包含市場風險(包括匯率風險、利率風險、及價格風險)、信用風險及流動性風險。為減少不確定性導致對本集團財務績效之不利影響，本集團承作遠期匯率合約及匯率選擇權合約以規避匯率風險。本集團承作之衍生工具係為避險之目的，並非用以交易或投機。

(2) 風險管理工作由本集團財務部按照董事會核准之政策執行。本集團財務部透過與集團內各營運單位密切合作，以負責辨認、評估與規避財務風險。董事會對整體風險管理訂有書面原則，亦對特定範圍與事項提供書面政策，例如匯率風險、利率風險、信用風險、衍生與非衍生金融工具之使用，以及剩餘流動資金之投資。

(3) 承作衍生工具以規避財務風險之資訊，請詳附註六、(二)。

3. 重大財務風險之性質及程度

(1) 市場風險

匯率風險

- A. 本集團係跨國營運，因此受相對與本公司及各子公司功能性貨幣不同的交易所產生之匯率風險，主要為美元及人民幣。相關匯率風險來自未來之商業交易及已認列之資產與負債。
- B. 本集團管理階層已訂定政策，規定集團內各公司管理相對其功能性貨幣之匯率風險。各公司應透過集團財務部就其整體匯率風險進行避險。匯率風險的衡量是透過高度很有可能產生之美元及人民幣支出的預期交易，採用遠期外匯合約以減少匯率波動對於預期購買存貨成本之影響。
- C. 本集團以遠期匯率交易規避匯率風險，惟未適用避險會計，帳列透過損益按公允價值衡量之金融資產或負債，請詳附註六、(二)。
- D. 本集團從事之業務涉及若干非功能性貨幣(本公司及部分子公司之功能性貨幣為台幣、部分子公司之功能性貨幣為美金及人民幣)，故受匯率波動之影響，具重大匯率波動影響之外幣資產及負債資訊如下：

111年12月31日

	<u>外幣(仟元)</u>	<u>匯率</u>	<u>帳面金額</u> (新台幣)
(外幣:功能性貨幣)			
<u>金融資產</u>			
<u>貨幣性項目</u>			
美金：新台幣	\$ 551,274	30.71	\$ 16,929,625
人民幣：新台幣	3,047	4.409	13,435
人民幣：美金	645,985	0.144	2,848,406
日幣：美金	150,012	0.008	34,863
盧比：美金	3,336,769	0.012	1,238,275
美金：人民幣	1,107	6.965	33,996
<u>非貨幣性項目</u>			
美金：新台幣	748,129	30.71	22,975,042
人民幣：美金	2,523,061	0.144	11,125,185
盧比：美金	2,294,305	0.012	851,417

				111年12月31日		
				外幣(仟元)	匯率	帳面金額 (新台幣)
(外幣:功能性貨幣)						
<u>金融負債</u>						
<u>貨幣性項目</u>						
美金：新台幣	\$	200,479	30.71	\$	6,156,710	
人民幣：新台幣		134,581	4.409		593,421	
人民幣：美金		733,488	0.144		3,234,242	
港幣：美金		3,244	0.128		12,775	
盧比：美金		102,010	0.012		37,856	
美金：人民幣		32,570	6.965		1,000,225	
<u>非貨幣性項目</u>						
人民幣：美金		256,699	0.144		1,131,889	
港幣：美金		135,683	0.128		534,320	
				110年12月31日		
				外幣(仟元)	匯率	帳面金額 (新台幣)
(外幣:功能性貨幣)						
<u>金融資產</u>						
<u>貨幣性項目</u>						
美金：新台幣	\$	571,619	27.68	\$	15,822,414	
人民幣：美金		581,046	0.157		2,522,611	
港幣：美金		4,024	0.128		14,281	
盧比：美金		1,772,380	0.013		659,680	
美金：人民幣		774	6.376		21,424	
<u>非貨幣性項目</u>						
美金：新台幣	\$	662,623	27.68	\$	18,341,405	
人民幣：美金		3,010,247	0.157		13,068,987	
港幣：美金		5,741	0.128		20,375	
盧比：美金		2,053,273	0.013		764,228	
<u>金融負債</u>						
<u>貨幣性項目</u>						
美金：新台幣	\$	292,070	27.68	\$	8,084,498	
人民幣：美金		1,031,072	0.157		4,476,399	
港幣：美金		3,360	0.128		11,925	
盧比：美金		106,932	0.013		39,800	
美金：人民幣		65,711	6.376		1,818,880	
<u>非貨幣性項目</u>						
人民幣：美金		58,446	0.157		253,743	
港幣：美金		135,683	0.128		481,539	
註：由於合併個體中部分個體功能性貨幣非為新台幣，因此於揭露時亦須予以考量。						

E. 本集團貨幣性項目因匯率波動具重大影響於民國 111 年及 110 年度認列之全部兌換(損)益總金額分別為(\$623,556)及\$148,520。

F. 本集團因重大匯率波動影響之外幣市場風險分析如下：

		111年度		
		敏感度分析		
		變動幅度	影響稅前損益	其他綜合 損益影響
(外幣:功能性貨幣)				
<u>金融資產</u>				
<u>貨幣性項目</u>				
美金：新台幣	1%	\$	169,296	\$ -
人民幣：新台幣	1%		134	-
人民幣：美金	1%		28,484	-
日幣：美金	1%		349	-
盧比：美金	1%		12,383	-
美金：人民幣	1%		340	-
<u>金融負債</u>				
<u>貨幣性項目</u>				
美金：新台幣	1%	\$	61,567	\$ -
人民幣：新台幣	1%		5,934	-
人民幣：美金	1%		32,342	-
港幣：美金	1%		128	-
盧比：美金	1%		379	-
美金：人民幣	1%		10,002	-
		110年度		
		敏感度分析		
		變動幅度	影響稅前損益	其他綜合 損益影響
(外幣:功能性貨幣)				
<u>金融資產</u>				
<u>貨幣性項目</u>				
美金：新台幣	1%	\$	158,224	\$ -
人民幣：美金	1%		25,226	-
港幣：美金	1%		143	-
盧比：美金	1%		6,597	-
美金：人民幣	1%		214	-

110年度

敏感度分析

	變動幅度	影響稅前損益	其他綜合 損益影響
(外幣:功能性貨幣)			
<u>金融負債</u>			
<u>貨幣性項目</u>			
美金：新台幣	1%	\$ 80,845	\$ -
人民幣：美金	1%	44,764	-
港幣：美金	1%	119	-
盧比：美金	1%	398	-
美金：人民幣	1%	18,189	-

價格風險

- A. 本集團暴露於價格風險的權益工具，係所持有帳列於透過其他綜合損益按公允價值衡量之金融資產。為管理權益工具投資之價格風險，本集團將其投資組合分散，其分散之方式係根據本集團設定之限額進行。
- B. 本集團主要投資於國內公司發行之權益工具及國外未上市櫃之權益工具，此等權益工具之價格會因該投資標的未來價值之不確定性而受影響。若該等權益工具價格上升或下跌 1%，而其他所有因素維持不變之情況下，對其他綜合損益因分類為透過其他綜合損益按公允價值衡量之權益投資之利益或損失分別增加或減少 \$1,643 及 \$2,526。

現金流量及公允價值利率風險

- A. 本集團之利率風險主要來自按浮動利率發行之長期借款，使集團暴露於現金流量利率風險，部份風險按浮動利率持有之現金及約當現金抵銷。於民國 111 年及 110 年度，本集團按浮動利率發行之借款主要為新台幣及美元計價。
- B. 當新台幣借款利率上升或下跌 1%，而其他所有因素維持不變之情況下，民國 111 年及 110 年度之稅前淨利將分別減少或增加 \$24,500 及 \$17,000，主要係因浮動利率借款導致利息費用隨之變動所致。
- C. 當美金借款利率上升或下跌 1%，而其他所有因素維持不變之情況下，民國 111 年及 110 年度之稅前淨利將分別減少或增加 \$9,213 及 \$10,687，主要係因浮動利率借款導致利息費用隨之變動所致。

(2) 信用風險

- A. 本集團之信用風險係因客戶或金融工具之交易對手無法履行合約義務而導致本集團財務損失之風險，主要來自交易對手無法清償按收款條件支付之應收帳款，及分類為按攤銷後成本衡量透過損益按公允價值衡量之債務工具投資的合約現金流量。

- B. 本集團係以集團角度建立信用風險之管理。依內部明定之授信政策，集團內各營運個體與每一新客戶於訂定付款及提出交貨之條款與條件前，須對其進行管理及信用風險分析。內部風險控管係透過考慮其財務狀況、過往經驗及其他因素，以評估客戶之信用品質。個別風險之限額係董事會依內部或外部之評等而制訂，並定期監控信用額度之使用。
- C. 本集團採用 IFRS 9 提供以下之前提假設，作為判斷自原始認列後金融工具之信用風險是否有顯著增加之依據：
當合約款項按約定之支付條款逾期超過 30 天，視為金融資產自原始認列後信用風險已顯著增加。
- D. 本集團採用 IFRS 9 提供前提假設，當合約款項按約定之支付條款逾期超過 90 天，視為已發生違約。
- E. 本集團按客戶評等之特性將對客戶之應收帳款，採用簡化作法以損失率法為基礎估計預期信用損失。
- F. 本集團經追索程序後，對無法合理預期可回收金融資產之金額予以沖銷，惟本集團仍會持續進行追索之法律程序以保全債權之權利。本集團已沖銷且仍有追索活動之債權於民國 111 年及 110 年 12 月 31 日分別為 \$27,255 及 \$27,251。
- G. 本集團納入台灣經濟研究院景氣觀測報告，對未來前瞻性的考量調整按特定期間歷史及現時資訊所建立之損失率，以估計應收帳款的備抵損失，民國 111 年及 110 年 12 月 31 日之損失率法如下：

111年12月31日

	個別A	個別B	群組A	合計
預期損失率	100%	75%-90%	0.03%	
帳面價值總額	\$ 6,994	\$ 322,163	\$ 18,344,563	\$18,673,720
備抵損失	6,994	263,478	5,925	276,397

110年12月31日

	個別A	個別B	群組A	合計
預期損失率	100%	75%-90%	0.03%	
帳面價值總額	\$ 7,050	\$ 217,843	\$ 22,163,696	\$22,388,589
備抵損失	7,050	196,971	6,649	210,670

群組 A: 未有逾期超過 90 天付款之優良客戶。

H. 本集團採簡化作法之應收帳款、催收款及其他應收款備抵損失變動表如下：

	111年	
	應收帳款及催收款	
1月1日	\$	301,128
提列減損損失		42,413
沖銷	(4)
匯率影響數		31,378
12月31日	\$	374,915
	110年	
	應收帳款及催收款	
1月1日	\$	258,607
提列減損損失		78,404
沖銷	(27,411)
匯率影響數	(8,472)
12月31日	\$	301,128

上述屬催收款之備抵損失於民國 111 年及 110 年 12 月 31 日分別為 \$98,518 及 \$90,458。

I. 民國 111 年 12 月 31 日其他應收款內中計 \$24,757 經判定為信用損失之資產，按存續期間之預期信用損失估計，業已提列之備抵減損為 \$24,757，於民國 111 年度提列之減損損失為 \$0。

(3) 流動性風險

- A. 現金流量預測是由集團內各營運個體執行，並由集團財務部予以彙總。集團財務部監控集團流動資金需求之預測，確保其有足夠資金得以支應營運需要，此等預測考量集團之財務比率目標，及外部監管法令之要求。
- B. 下表係本集團之非衍生金融負債，按相關到期日予以分組，非衍生金融負債係依據資產負債表日至合約到期日之剩餘期間進行分析。下表所揭露之合約現金流量金額係未折現之金額。

非衍生金融負債：

111年12月31日	1年以內	2至5年內	5年以上
短期借款	\$ 5,625,476	\$ -	\$ -
應付帳款	18,159,913	-	-
其他應付款	2,817,339	-	-
租賃負債	160,581	91,966	-
長期借款(包含一年內到期)	607,306	3,016,803	-

非衍生金融負債：

110年12月31日	1年以內	2至5年內	5年以上
短期借款	\$ 8,792,797	\$ -	\$ -
應付票據	13,907	-	-
應付帳款	21,370,093	-	-
其他應付款	2,975,016	-	-
租賃負債	168,167	234,100	-
長期借款(包含一年內到期)	266,355	2,575,997	-

C. 本集團並不預期到期日分析之現金流量發生時點會顯著提早，或實際金額會有顯著不同。

(三)公允價值資訊

1. 為衡量金融及非金融工具之公允價值所採用評價技術的各等級定義如下：

第一等級：企業於衡量日可取得之相同資產或負債於活絡市場之報價(未經調整)。活絡市場係指有充分頻率及數量之資產或負債交易發生，以在持續基礎上提供定價資訊之市場。本集團投資之上市櫃股票投資的公允價值皆屬之。

第二等級：資產或負債直接或間接之可觀察輸入值，但包括於第一等級之報價者除外。本集團投資之大部分衍生工具的公允價值均屬之。

第三等級：資產或負債之不可觀察輸入值。本集團投資之部分衍生工具及無活絡市場之權益工具投資皆屬之。

2. 非以公允價值衡量之金融工具

本集團之現金及約當現金、按攤銷後成本衡量之金融資產、應收帳款、其他應收款、短期借款、應付票據、應付帳款及其他應付款的帳面金額係公允價值之合理近似值。

3. 以公允價值衡量之金融及非金融工具，本集團依資產及負債之性質、特性及風險及公允價值等級之基礎分類，相關資訊如下：

(1) 本集團依資產及負債之性質分類，相關資訊如下：

111年12月31日	第一等級	第二等級	第三等級	合計
資產				
<u>重複性公允價值</u>				
透過損益按公允價值衡量				
之金融資產				
保本理財產品	\$ -	\$1,993,068	\$ -	\$ 1,993,068
透過其他綜合損益按公允				
價值衡量之金融資產				
權益證券	157,716	-	6,615	164,331
合計	\$ 157,716	\$1,993,068	\$ 6,615	\$ 2,157,399

111年12月31日	第一等級	第二等級	第三等級	合計
負債				
<u>重複性公允價值</u>				
透過損益按公允價值衡量				
之金融負債				
換匯換利合約	\$ -	\$ 8,606	\$ -	\$ 8,606
110年12月31日	第一等級	第二等級	第三等級	合計
資產				
<u>重複性公允價值</u>				
透過損益按公允價值衡量				
之金融資產				
保本理財產品	\$ -	\$ 950,785	\$ -	\$ 950,785
透過其他綜合損益按公允				
價值衡量之金融資產				
權益證券	246,108	-	6,512	252,620
合計	\$ 246,108	\$ 950,785	\$ 6,512	\$ 1,203,405

(2) 本集團用以衡量公允價值所使用之方法及假設說明如下：

A. 本集團採用市場報價作為公允價輸入值(即第一等級)者，依工具之特性分列如下：

上市(櫃)公司股票

市場報價

收盤價

B. 當評估非標準化且複雜性較低之金融工具時，例如無活絡市場之債務工具、利率交換合約、換匯合約及選擇權，本集團採用廣為市場參與者使用之評價技術。此類金融工具之評價模型所使用之參數通常為市場可觀察資訊。

C. 本集團將信用風險評價調整納入金融工具及非金融工具公允價值計算考量，以分別反映交易對手信用風險及本集團信用品質。

4. 民國 111 年及 110 年度無第一等級與第二等級間之任何移轉。

5. 下表列示民國 111 年及 110 年度第三等級之變動：

	111年	110年
	權益工具	權益工具
1月1日	\$ 6,512	\$ 6,547
匯率影響數	103	(35)
12月31日	\$ 6,615	\$ 6,512

6. 民國 111 年及 110 年度無自第三等級轉入及轉出之情形。

7. 本集團對於公允價值歸類於第三等級之評價流程係由財務部門負責進行金融工具之獨立公允價值驗證，藉獨立來源資料使評價結果貼近市場狀態、確認資料來源係獨立、可靠、與其他資料一致以及代表可執行價格，並定期校準評價模型、進行回溯測試、更新評價模型所需輸入值及資料及其他任何必要之公允價值調整，以確保評價結果係屬合理。

8. 有關屬第三等級公允價值衡量項目所使用評價模型之重大不可觀察輸入值之量化資訊及重大不可觀察輸入值變動之敏感度分析說明如下：

	111年12月31日		重大不可觀察 輸入值	區間 (加權平均)	輸入值與 公允價值關係
	公允價值	評價技術			
非衍生權益工具：					
非上市上櫃公司股票	\$ 6,615	淨資產價值法	不適用	不適用	不適用

	110年12月31日		重大不可觀察 輸入值	區間 (加權平均)	輸入值與 公允價值關係
	公允價值	評價技術			
非衍生權益工具：					
非上市上櫃公司股票	\$ 6,512	淨資產價值法	不適用	不適用	不適用

9. 本集團經審慎評估選擇採用之評價模型及評價參數，惟當使用不同之評價模型或評價參數可能導致評價之結果不同。針對分類為第三等級之金融資產及金融負債，若評價參數變動，則對本期損益或其他綜合損益之影響如下：

	111年12月31日					
	輸入值	變動	認列於損益		認列於其他綜合損益	
			有利變動	不利變動	有利變動	不利變動
金融資產						
權益工具	淨資產價值法	±1%	\$ -	\$ -	\$ 66	(\$ 66)

	110年12月31日					
	輸入值	變動	認列於損益		認列於其他綜合損益	
			有利變動	不利變動	有利變動	不利變動
金融資產						
權益工具	淨資產價值法	±1%	\$ -	\$ -	\$ 65	(\$ 65)

(四) 其他事項

因新型冠狀病毒肺炎疫情流行以及政府推動多項防疫措施之影響，本集團經評估未有重大影響營運，且經評估本集團繼續經營能力未存有疑慮、資產未發生減損及籌資風險未增加。本集團之疫情因應管理皆業已遵行中央流行疫情指揮中心宣布疫情警戒相關措施及傳染病防治法相關防疫規定。

十三、附註揭露事項

(一) 重大交易事項相關資訊

1. 資金貸與他人：請詳附表一。
2. 為他人背書保證：請詳附表二。

3. 期末持有有價證券情形(不包括投資子公司、關聯企業及合資控制部分)：請詳附表三。
4. 累積買進或賣出同一有價證券之金額達新台幣三億元或實收資本額百分之二十以上：本公司及轉投資公司無此情形。
5. 取得不動產之金額達新台幣三億元或實收資本額百分之二十以上：本公司及轉投資公司無此情形。
6. 處分不動產之金額達新台幣三億元或實收資本額百分之二十以上：本公司及轉投資公司無此情形。
7. 與關係人進、銷貨之金額達新台幣一億元或實收資本額百分之二十以上：請詳附表四。
8. 應收關係人款項達新台幣一億元或實收資本額百分之二十以上：請詳附表五。
9. 從事衍生工具交易：請詳附註六、(二)及附註十二、(二)。
10. 母公司與子公司及各子公司間之業務關係及重要交易往來情形及金額(個別交易未達\$10,000以上者，不予揭露；另相對之關係人交易不另行揭露。)：請詳附表六。

(二) 轉投資事業相關資訊

被投資公司名稱、所在地區等相關資訊(不包含大陸被投資公司)：請詳附表七。

(三) 大陸投資資訊

1. 基本資料：請詳附表八。
2. 直接或間接由第三地區事業與轉投資大陸被投資公司所發生之下列重大交易事項：
 - (1) 進貨金額及百分比與相關應付款項之期末餘額及百分比：請詳附表四之說明。
 - (2) 銷貨金額及百分比與相關應收款項之期末餘額及百分比：請詳附表四之說明。
 - (3) 財產交易金額及其所產生之損益數額：無。
 - (4) 票據背書、保證或提供擔保品之期末餘額及其目的：請詳附表二之說明。
 - (5) 資金融通之最高餘額、期末餘額及利率區間：請詳附表一之說明。
 - (6) 其他對當期損益或財務狀況有重大影響之交易事項，如勞務之提供或收受等：
 - A. 本公司間接持有之子公司香港峻凌，民國111年度委託蘇州峻凌代為加工生產電子資訊產品電路板所支付之加工費，計HKD 371,872仟元；此加工費係按約定價格計價，付款條件均為月結90~120天。
 - B. 本公司民國111年度代間接持有之子公司香港峻凌及蘇州峻凌代採購原料之金額計\$7,537,666，收取之處理收入計\$2,233。

C. 本公司間接持有之子公司香港峻凌，民國 111 年度代本公司及子公司代採購原料之金額及收取處理收入彙總如下：

交易對象	代採購原料金額		收取處理收入金額	
台灣表面黏著科技股份有限公司	HKD	1,850仟元	HKD	253仟元
峻凌電子(重慶)有限公司	HKD	305,338仟元		-
峻凌電子(合肥)有限公司	HKD	61,558仟元	HKD	16,209仟元
峻凌電子(廈門)有限公司	HKD	52,411仟元		-
台表科技(蘇州)電子有限公司	HKD	30,770仟元		-
峻凌電子(寧波)有限公司	HKD	13,162仟元		-
東莞智富電子有限公司	HKD	7,859仟元	HKD	338仟元
峻泓光電股份有限公司	HKD	1,340仟元	HKD	201仟元
峻凌電子(東莞)有限公司	HKD	1,165仟元		-
峻凌電子(蘇州)有限公司	HKD	909仟元		-
寧波永富貿易有限公司	HKD	333仟元		-

(四) 主要股東資訊

主要股東資訊：請詳附表九。

十四、營運部門財務資訊

(一) 一般性資訊

本集團僅經營單一產業，且集團董事會係以集團整體評估績效及分配資源，經辨認本集團為單一應報導部門。

(二) 部門資訊之衡量

本集團營運決策者係依據營業淨利評估各營運部門之績效。

(三) 部門損益、資產與負債之資訊

提供予主要營運決策者之應報導部門資訊如下：

	111年度	110年度
外部收入	\$ 68,454,595	\$ 65,720,492
部門損益	\$ 5,812,098	\$ 4,701,652

(四) 部門損益、資產與負債之調節資訊

本集團向主要營運決策者呈報之部門營業損益與損益表收入費用等採用一致之衡量方式。本集團並未提供主要營運決策者總資產金額及總負債金額進行經營決策。應報導部門損益與繼續營業部門稅前損益調節如下：

	111年度	110年度
應報導部門損益	\$ 5,812,098	\$ 4,701,652
未分配金額：		
非營業收支淨額	(296,798)	222,585
繼續營業部門稅前淨利	\$ 5,515,300	\$ 4,924,237

(五) 產品別及勞務別之資訊

本集團為 TFT-LCD 面板及其他電子資訊產品電路板另體表面黏著構裝設計、加工、製造及買賣，係屬單一產品別。

(六) 地區別資訊

本集團民國 111 年及 110 年度地區別資訊如下：

地 區	111年度		110年度	
	收入	非流動資產	收入	非流動資產
中 國	\$ 56,382,305	\$ 11,887,000	\$ 58,528,858	\$ 13,720,273
台 灣	5,825,091	2,021,478	2,147,789	1,793,435
亞 洲	3,891,261	788,625	3,228,978	929,099
美 國	1,775,586	-	1,137,096	422
歐 洲	562,076	-	647,219	-
其 他	18,276	-	30,552	-
	<u>\$ 68,454,595</u>	<u>\$ 14,697,103</u>	<u>\$ 65,720,492</u>	<u>\$ 16,443,229</u>

(七) 重要客戶資訊

本集團民國 111 年及 110 年度重要客戶資訊如下：

	111年度		110年度	
	收入	比率	收入	比率
乙	\$ 15,431,194	23%	\$ 4,898,430	7%
丙	10,360,238	15%	16,515,449	25%

台灣表面黏著科技股份有限公司及子公司

資金貸與他人

民國111年12月31日

附表一

單位：新台幣仟元

編號	貸出資金 之公司	貸與對象	往來項目	是否 為關 係人	本期 最高金額	期末餘額	實際動支 金額	利率區間	資金貸 與性質	業務 往來金額	有短期融通 資金必要之 原因	提列備抵 呆帳金額	擔保品		對個別對象 資金貸與限額	資金貸與 總限額	備註
													名稱	價值			
1	寧波峻凌	蘇州峻凌	其他應收款	是	\$ 225,495	\$ 220,470	\$ 220,470	人行一年期 定存利率	2	-	營運週轉	-	無	-	\$ 981,170	\$ 981,170	
2	廈門峻凌	合肥峻凌	其他應收款	是	225,495	-	-	人行三個月 期定存利率	2	-	營運週轉	-	無	-	1,435,782	1,435,782	
3	廈門峻凌	蘇州峻凌	其他應收款	是	180,396	176,376	176,376	人行一年期 定存利率	2	-	營運週轉	-	無	-	1,435,782	1,435,782	
4	廈門峻凌	蘇州峻凌	其他應收款	是	180,396	176,376	176,376	人行一年期 定存利率	2	-	營運週轉	-	無	-	1,435,782	1,435,782	
5	蘇州台表	蘇州峻凌	其他應收款	是	315,693	308,658	308,658	人行一年期 定存利率	2	-	營運週轉	-	無	-	2,564,512	2,564,512	
6	蘇州台表	蘇州峻凌	其他應收款	是	225,495	220,470	220,470	人行一年期 定存利率	2	-	營運週轉	-	無	-	2,564,512	2,564,512	
7	蘇州台表	蘇州峻凌	其他應收款	是	180,396	176,376	176,376	人行一年期 定存利率	2	-	營運週轉	-	無	-	2,564,512	2,564,512	
8	咸陽峻凌	蘇州峻凌	其他應收款	是	180,396	176,376	176,376	人行一年期 定存利率	2	-	營運週轉	-	無	-	1,523,546	1,523,546	
9	TSM Technology (Singapore) Pte. Ltd.	TSM Technology (India) Pvt. Ltd.	其他應收款	是	193,320	184,260	165,834	4.61423% (依合約規定)	2	-	營運週轉	-	無	-	464,801	464,801	
10	香港峻凌	捷訊科技	其他應收款	是	60,000	-	-	0.90	2	-	營運週轉	-	無	-	5,707,584	9,132,134	
11	香港峻凌	捷訊科技	其他應收款	是	70,000	70,000	60,000	1.20	2	-	營運週轉	-	無	-	5,707,584	9,132,134	

註一：資金貸與性質之填寫方法如下：

有業務往來者填1。

有短期融通資金之必要者填2。

註二：本公司及子公司資金貸與個別對象及總限額之計算依本公司訂定之「資金貸與他人作業程序」規定，與本公司有業務往來者，個別對象貸與之金額不得超過申貸資金公司或行號與本公司最近年度業務往來之金額，且不得超過本公司淨值之百分之二十五。有短期融通資金必要者，個別對象之貸與金額不得超過本公司淨值之百分之二十五；TSM Technology (Singapore) Pte. Ltd. 資金貸與有短期資金融通必要者，個別對象之貸與金額不得超過本公司淨值之百分之四十。本公司與母公司直接及間接持有表決權股份百分之百之國外公司間，如有短期資金融通必要從事資金貸與，其資金貸與之總額及個別對象之限額不得超過本公司淨值之百分之百。

註三：公司董事會通過資金貸與額度與實際撥貸額度相同。

台灣表面黏著科技股份有限公司及子公司

為他人背書保證

民國111年12月31日

附表二

單位：新台幣仟元

編號	背書保證者 公司名稱	被背書保證對象		對單一企業 背書保證限額	本期最高 背書保證餘額	期末背書 保證餘額	實際動支 金額	以財產擔保 之背書保證 金額	累計背書保證金 額佔最近期財務 報表淨值之比率	背書保證 最高限額	屬母公司對 子公司背書 保證	屬子公司對 母公司背書 保證	屬對大陸地 區背書保證	備註
		關係 公司名稱	(註一)											
0	本公司	遠程通訊科技股份有限公司	1	\$ 9,808,160	\$ 50,000	\$ -	\$ -	\$ -	-	\$ 19,616,320	Y	N	N	
0	本公司	TSMT Technology (Singapore) Pte. Ltd.	2	9,808,160	483,300	-	-	-	-	19,616,320	Y	N	N	
0	本公司	TSMT Technology (India) Pvt. Ltd.	2	9,808,160	241,338	-	-	-	-	19,616,320	Y	N	N	
0	本公司	TSMT Technology (India) Pvt. Ltd.	2	9,808,160	644,400	614,200	-	-	3.13	19,616,320	Y	N	N	

註一：背書保證者與被背書保證對象之關係有下列七種，標示種類即可：

- (1). 有業務關係之公司。
- (2). 公司直接及間接持有表決權之股份超過百分之五十之公司。
- (3). 直接及間接對公司持有表決權之股份超過百分之五十之公司。
- (4). 公司直接及間接持有表決權股份達百分之九十以上之公司間。
- (5). 基於承攬工程需要之同業間或共同起造人間依合約規定互保之公司。
- (6). 因共同投資關係由全體出資股東依其持股比率對其背書保證之公司。
- (7). 同業間依消費者保護法規範從事預售屋銷售合約之履約保證連帶擔保。

註二：本公司對外背書保證之總額及對單一企業背書保證之限額如下：

- (一) 對外背書保證之總額以本公司淨值為限。
- (二) 對外背書保證個別對象之限額，以不超過本公司淨值之百分之五十為限。
- (三) 授權董事長決行對外背書保證之限額以不逾本公司淨值百分之十為限。

所稱「淨值」，以最近期經會計師查核簽證或核閱之財務報表所載為準。

台灣表面黏著科技股份有限公司及子公司

期末持有有價證券情形（不包含投資子公司、關聯企業及合資控制部分）

民國111年12月31日

附表三

單位：新台幣仟元

持有之公司	有價證券種類及名稱	與有價證券發行人之關係	帳列科目	期 末				
				股 數(仟股)	帳面金額	持股比例	公允價值	備註
台灣台表	股票-LED ONE Distribution, Inc.	無	透過其他綜合損益按公允價值 衡量之金融資產-非流動	180	\$ -	18.00	\$ -	無
台灣台表	股票-同泰電子科技股份有限公司	無	透過其他綜合損益按公允價值 衡量之金融資產-非流動	17,332	157,716	11.10	157,716	無
蘇州峻凌	滁州碧辰科技有限公司	無	透過其他綜合損益按公允價值 衡量之金融資產-非流動		6,615	3.00	6,615	無
寧波永富	富邦華一銀行月享盈/結構性理財產品- NDRMBC22090171	無	透過損益按公允價值衡量之金 融資產-流動		88,189		88,189	無
寧波永富	富邦華一銀行月享盈/結構性理財產品- NDRMBC22100225	無	透過損益按公允價值衡量之金 融資產-流動		44,095		44,095	無
寧波永富	富邦華一銀行月享盈/結構性理財產品- NDRMBC22110129	無	透過損益按公允價值衡量之金 融資產-流動		44,095		44,095	無
蘇州台表	富邦華一銀行月享盈/結構性理財產品- NDRMBC22120058	無	透過損益按公允價值衡量之金 融資產-流動		132,283		132,283	無
廈門峻凌	富邦華一銀行月享盈/結構性理財產品- NDRMBC22110068	無	透過損益按公允價值衡量之金 融資產-流動		22,048		22,048	無
廈門峻凌	富邦華一銀行月享盈/結構性理財產品- NDRMBC22120042	無	透過損益按公允價值衡量之金 融資產-流動		22,048		22,048	無
東莞峻凌	富邦華一銀行月享盈/結構性理財產品- NDRMBC22110112	無	透過損益按公允價值衡量之金 融資產-流動		101,417		101,417	無
東莞峻凌	富邦華一銀行月享盈/結構性理財產品- NDRMBC22120111	無	透過損益按公允價值衡量之金 融資產-流動		39,686		39,686	無
東莞峻凌	富邦華一銀行月享盈/結構性理財產品- NDRMBC22110112	無	透過損益按公允價值衡量之金 融資產-流動		22,048		22,048	無
東莞智富	玉山(中國)掛鈎匯率每日區間累計計息 對公結構性存款F01A0111	無	透過損益按公允價值衡量之金 融資產-流動		242,518		242,518	無
東莞智富	玉山(中國)掛鈎匯率每日區間累計計息 對公結構性存款F01A0117	無	透過損益按公允價值衡量之金 融資產-流動		242,518		242,518	無
東莞智富	玉山(中國)掛鈎匯率每日區間累計計息 對公結構性存款F01A0126	無	透過損益按公允價值衡量之金 融資產-流動		110,236		110,236	無
東莞智富	玉山(中國)掛鈎匯率每日區間累計計息 對公結構性存款F01A0120	無	透過損益按公允價值衡量之金 融資產-流動		66,142		66,142	無
東莞智富	玉山(中國)掛鈎匯率每日區間累計計息 對公結構性存款F01A0127	無	透過損益按公允價值衡量之金 融資產-流動		66,142		66,142	無
東莞智富	玉山(中國)掛鈎匯率每日區間累計計息 對公結構性存款F01A0127	無	透過損益按公允價值衡量之金 融資產-流動		66,142		66,142	無
合肥峻凌	富邦華一銀行月得盈/結構性理財產品- NDRMBC22110247	無	透過損益按公允價值衡量之金 融資產-流動		220,471		220,471	無
合肥峻凌	富邦華一銀行月得盈/結構性理財產品- NDRMBC22120279	無	透過損益按公允價值衡量之金 融資產-流動		154,330		154,330	無

持有之公司	有價證券種類及名稱	與有價證券發行人之關係	帳列科目	期 末				
				股 數(仟股)	帳面金額	持股比例	公允價值	備註
咸陽峻凌	興業銀行興業銀行企業金融人民幣結構性存款產品CC45221109001-00000000	無	透過損益按公允價值衡量之金融資產-流動		\$ 132,282		\$ 132,282	無
咸陽峻凌	興業銀行興業銀行企業金融人民幣結構性存款產品CC45221212002-00000000	無	透過損益按公允價值衡量之金融資產-流動		88,188		88,188	無
咸陽峻凌	興業銀行興業銀行企業金融人民幣結構性存款產品CC45221212001-00000000	無	透過損益按公允價值衡量之金融資產-流動		44,095		44,095	無
咸陽峻凌	興業銀行興業銀行企業金融人民幣結構性存款產品CC45221109000-00000000	無	透過損益按公允價值衡量之金融資產-流動		44,095		44,095	無

台灣表面黏著科技股份有限公司及子公司
與關係人進、銷貨之金額達新台幣一億元或實收資本額百分之二十以上
民國111年1月1日至12月31日

附表四

單位：新台幣仟元

進(銷)貨之公司	交易對象名稱	關係	交易情形			交易條件與一般交易不同之情形及原因			應收(付)票據、帳款		備註
			進(銷)貨	金額	佔總進(銷)貨之比率	授信期間	單價	授信期間	餘額	佔總應收(付)票據、帳款之比率	
台灣台表	蘇州峻凌	本公司為其最終母公司	進貨	20,418,325 仟元	59%	月結90~120天	-	-	(\$ 7,477,405 仟元)	(61%)	-
蘇州峻凌	台灣台表	本公司為其最終母公司	(銷)貨	(RMB 4,617,324 仟元)	(69%)	"	-	-	RMB 1,695,837 仟元	76%	-
香港峻凌	寧波峻凌	聯屬公司	進貨	HKD 229,717 仟元	6%	"	-	-	(HKD 142,790 仟元)	(10%)	-
寧波峻凌	香港峻凌	聯屬公司	(銷)貨	(RMB 191,714 仟元)	(75%)	"	-	-	RMB 127,949 仟元	82%	-
香港峻凌	重慶峻凌	聯屬公司	進貨	HKD 712,202 仟元	17%	"	-	-	(HKD 305,549 仟元)	(22%)	-
重慶峻凌	香港峻凌	聯屬公司	(銷)貨	(RMB 606,032 仟元)	(60%)	"	-	-	RMB 272,880 仟元	74%	-
香港峻凌	廈門峻凌	聯屬公司	進貨	HKD 163,018 仟元	4%	"	-	-	(HKD 133,663 仟元)	(10%)	-
廈門峻凌	香港峻凌	聯屬公司	(銷)貨	(RMB 144,756 仟元)	(23%)	"	-	-	RMB 118,606 仟元	42%	-
寧波永富	香港峻凌	聯屬公司	進貨	RMB 178,188 仟元	89%	"	-	-	(RMB 91,334 仟元)	(89%)	-
香港峻凌	寧波永富	聯屬公司	(銷)貨	(HKD 206,832 仟元)	(6%)	"	-	-	HKD 115,930 仟元	8%	-
香港峻凌	蘇州峻凌	聯屬公司	進貨	HKD 613,626 仟元	15%	"	-	-	(HKD 207,457 仟元)	(15%)	-
蘇州峻凌	香港峻凌	聯屬公司	(銷)貨	(RMB 526,751 仟元)	(8%)	"	-	-	RMB 183,050 仟元	8%	-
香港峻凌	合肥峻凌	聯屬公司	進貨	HKD 168,330 仟元	4%	"	-	-	(HKD 44,144 仟元)	(3%)	-
合肥峻凌	香港峻凌	聯屬公司	(銷)貨	(RMB 143,266 仟元)	(18%)	"	-	-	RMB 39,424 仟元	15%	-
蘇州台表	寧波峻凌	聯屬公司	進貨	RMB 43,946 仟元	8%	"	-	-	(RMB 21,381 仟元)	(9%)	-
寧波峻凌	蘇州台表	聯屬公司	(銷)貨	(RMB 43,946 仟元)	(17%)	"	-	-	RMB 21,381 仟元	14%	-

台灣表面黏著科技股份有限公司及子公司

應收關係人款項達新台幣一億元或實收資本額百分之二十以上

民國111年12月31日

附表五

單位：新台幣仟元

帳列應收款項之公司	交易對象名稱	關係	應收關係人款項餘額	週轉率	逾期應收關係人款項		應收關係人款項期	
					金額	處理方式	後收回金額	提列備抵呆帳金額
台灣台表	蘇州峻凌	本公司為其最終母公司	其他應收款 NTD 4,140,756仟元(註4)	-	-	-	NTD 283,321 仟元	-
香港峻凌	重慶峻凌	本公司之子公司	其他應收款 HKD 91,209仟元(註4)	-	-	-	HKD 24,591 仟元	-
香港峻凌	寧波永富	"	應收帳款 HKD 115,930仟元(註3)	-	-	-	HKD 111,787 仟元	-
香港峻凌	遠程通訊	聯屬公司	應收帳款 HKD 48,766仟元(註3)	-	-	-	HKD 36 仟元	-
寧波峻凌	香港峻凌	本公司之母公司	應收帳款 RMB 127,949仟元(註3)	-	-	-	RMB 25,145 仟元	-
寧波峻凌	蘇州峻凌	聯屬公司	其他應收款 RMB 50,008仟元(註2)	-	-	-	RMB 0 仟元	-
重慶峻凌	香港峻凌	本公司之母公司	應收帳款 RMB 272,880仟元(註3)	-	-	-	RMB 67,797 仟元	-
合肥峻凌	香港峻凌	"	應收帳款 RMB 39,424仟元(註3)	-	-	-	RMB 0 仟元	-
蘇州峻凌	台灣台表	本公司為其最終母公司	應收帳款 RMB 1,695,837仟元(註3)	-	-	-	RMB 756,927 仟元	-
蘇州峻凌	香港峻凌	本公司之母公司	應收帳款 RMB 183,050仟元(註1及3)	-	-	-	RMB 88,753 仟元	-
蘇州台表	蘇州峻凌	聯屬公司	其他應收款 RMB 201,479仟元(註2)	-	-	-	RMB 400 仟元	-
廈門峻凌	香港峻凌	本公司之母公司	應收帳款 RMB 118,606仟元(註1及3)	-	-	-	RMB 118,606 仟元	-
廈門峻凌	蘇州峻凌	聯屬公司	其他應收款 RMB 80,000仟元(註2)	-	-	-	RMB 0 仟元	-
TSMT-Singapore	TSMT-India	本公司之子公司	其他應收款 USD 5,412仟元(註2)	-	-	-	USD 0 仟元	-
咸陽峻凌	蘇州峻凌	聯屬公司	其他應收款 RMB 40,000仟元(註2)	-	-	-	RMB 0 仟元	-

註1：主要係代關係企業加工之應收款項。

註2：係資金貸與之應收款項。

註3：主要係出售成品之應收款項。

註4：主要係代採購原料/機器設備之應收款項。

台灣表面黏著科技股份有限公司及子公司
 母公司與子公司及各子公司間之業務關係及重要交易往來情形及金額
 民國111年1月1日至12月31日

附表六

單位：新台幣仟元

編號 (註1)	交易人名稱	交易往來對象	與交易人之關係	交易往來情形			佔合併總營收或總資產 之比率 (註3)
				科目	金額	交易條件	
0	台灣台表	香港峻凌	1	其他應收款	\$ 46,308		0%
0	"	"	"	銷貨收入	29,742	依雙方議定之價格計價，月結90-120天	0%
0	"	"	"	其他收入	25,810	"	0%
0	"	蘇州峻凌	"	其他應收款	4,140,756		8%
0	"	"	"	應收帳款	86,083		0%
0	"	遠程通訊	"	加工收入	16,125	依雙方議定之價格計價，月結90-120天	0%
0	"	捷訊	"	銷貨收入	33,553	"	0%
0	"	"	"	應收帳款	30,222		0%
0	"	東莞智富	"	其他應收款	10,933		0%
1	香港峻凌	台灣台表	2	銷貨收入	39,058	依雙方議定之價格計價，月結90-120天	0%
1	"	蘇州峻凌	3	其他應收款	81,171		0%
1	"	廈門峻凌	"	其他應收款	12,407		0%
1	"	"	"	應收帳款	16,631		0%
1	"	合肥峻凌	"	其他應收款	48,765		0%
1	"	重慶峻凌	"	其他應收款	359,182		1%
1	"	"	"	銷貨收入	48,350	依雙方議定之價格計價，月結90-120天	0%
1	"	捷訊	"	其他應收款	60,099		0%
1	"	遠程通訊	"	應收帳款	192,040		0%
1	"	寧波永富	"	銷貨收入	787,201	依雙方議定之價格計價，月結90-120天	1%
1	"	"	"	應收帳款	456,534		1%
2	蘇州峻凌	香港峻凌	"	應收帳款	807,153		1%
2	"	"	"	銷貨收入	773,687	依雙方議定之價格計價，月結90-120天	1%
2	"	"	"	加工收入	1,449,448	"	2%
2	"	"	"	其他營業收入	112,324	"	0%
2	"	合肥峻凌	"	其他應收款	30,219		0%
2	"	"	"	其他收入	40,706	依雙方議定之價格計價，月結90-120天	0%
2	"	台灣台表	2	銷貨收入	20,418,325	"	30%
2	"	"	"	應收帳款	7,477,405		14%
2	"	寧波永富	3	其他應收款	10,962		0%
3	蘇州台表	蘇州峻凌	"	其他應收款	888,412		2%
3	"	"	"	其他收入	227,115	依雙方議定之價格計價，月結90-120天	0%
3	"	寧波永富	"	其他營業收入	52,418	"	0%
3	"	"	"	應收帳款	23,343		0%

交易往來情形

 佔合併總營收或總資產
之比率
(註3)

編號 (註1)	交易人名稱	交易往來對象	與交易人之關係	科目	金額	交易條件	佔合併總營收或總資產 之比率 (註3)
4	寧波峻凌	香港峻凌	3	應收帳款	\$ 564,185		1%
4	"	"	"	銷貨收入	850,006	依雙方議定之價格計價，月結90-120天	1%
4	"	蘇州台表	"	應收帳款	94,278		0%
4	"	"	"	加工收入	194,844	依雙方議定之價格計價，月結90-120天	0%
4	"	蘇州峻凌	"	其他應收款	220,509		0%
5	廈門峻凌	香港峻凌	"	應收帳款	522,989		1%
5	"	"	"	銷貨收入	606,331	依雙方議定之價格計價，月結90-120天	1%
5	"	"	"	其他營業收入	35,476	"	0%
5	"	蘇州峻凌	"	其他應收款	352,757		1%
6	東莞峻凌	東莞智富	"	加工收入	26,602	依雙方議定之價格計價，月結90-120天	0%
6	"	"	"	其他收入	48,307	"	0%
7	重慶峻凌	香港峻凌	"	應收帳款	1,203,251		2%
7	"	"	"	銷貨收入	2,686,971	依雙方議定之價格計價，月結90-120天	4%
8	寧波永富	香港峻凌	"	應收帳款	34,577		0%
8	"	"	"	其他營業收入	93,466	依雙方議定之價格計價，月結90-120天	0%
8	"	蘇州峻凌	"	應收帳款	18,827		0%
8	"	"	"	銷貨收入	16,753	依雙方議定之價格計價，月結90-120天	0%
9	合肥峻凌	香港峻凌	"	應收帳款	173,840		0%
9	"	"	"	銷貨收入	635,199	依雙方議定之價格計價，月結90-120天	1%
9	"	寧波永富	"	其他營業收入	10,208	"	0%
9	"	咸陽峻凌	"	其他收入	18,364	"	0%
10	東莞智富	泰銘綠能	"	應收帳款	15,010		0%
10	"	"	"	銷貨收入	12,826	依雙方議定之價格計價，月結90-120天	0%
10	"	蘇州台表	"	其他營業收入	17,614	"	0%
11	遠程通訊	遠程新加坡	"	銷貨收入	10,759	"	0%
11	"	香港峻凌	"	其他營業收入	84,815	"	0%
11	"	"	"	應收帳款	37,742		0%
12	TSMC-Singapore	TSMC-India	"	其他應收款	166,217		0%
13	咸陽峻凌	蘇州峻凌	"	其他應收款	176,378		0%

台灣表面黏著科技股份有限公司及子公司
被投資公司名稱、所在地區等相關資訊（不包含大陸被投資公司）

民國111年1月1日至12月31日

附表七

單位：新台幣仟元

投資公司名稱	被投資公司名稱	所在地區	主要營業項目	原始投資金額		期末持有			被投資公司 本期損益	本期認列之 投資損益	備註
				本期期末	去年年底	股數(仟股)	比率	帳面金額			
台灣台表	香港台表	香港	承攬業務合約服務	\$ 42	\$ 42	10	99.99	\$ 3,931	(\$ 3)	(\$ 3)	子公司
台灣台表	B. V. I. 台表	英屬維京群島	控股公司	3,145,743	3,145,743	104,000	100.00	22,890,672	3,378,227	3,378,227	子公司
台灣台表	峻泓光電	台灣	LED封裝及產品製造	264,077	264,077	26,423	85.24	37,495	40,391	34,429	子公司
台灣台表	捷訊科技	台灣	數位安全監視器及無線通訊器材	50,000	50,000	5,000	100.00	(77,081)	(17,493)	(17,493)	子公司
台灣台表	百弘投資	台灣	投資公司	109,990	109,990	10,999	99.99	(3,035)	1,486	1,486	子公司
台灣台表	TSMT Technology (Singapore) Pte. Ltd.	新加坡	控股公司	1,215,964	899,664	40,000	100.00	464,801	(239,642)	(239,642)	子公司
台灣台表	遠程通訊	台灣	有線通信機械器材、衛星電視KU頻道設計製造業務	88,100	40,250	9,485	94.85	85,058	29,588	20,912	子公司(註2)
TSMT Technology (Singapore) Pte. Ltd.	TSMT Technology (India) Pvt. Ltd.	印度	電腦主機板及週邊設備介面卡之加工製造業務	593,824	593,824	851	100.00	(79,857)	(243,876)	-	孫公司
TSMT Technology (Singapore) Pte. Ltd.	RMIH Technology (India) Pvt. Ltd.	印度	電腦主機板及週邊設備介面卡之加工製造業務	185,013	-	735	100.00	185,663	95	-	孫公司(註3)
TSMT Technology (Singapore) Pte. Ltd.	TSMT MEXICO, S. A. DE C. V.	墨西哥	電腦主機板及週邊設備介面卡之加工製造業務	189,235	-	120	100.00	188,892	(345)	-	孫公司(註4)
B. V. I. 台表	峻凌國際	開曼群島	控股公司	3,660,305	3,660,305	2,149,822	100.00	22,848,795	3,377,873	-	孫公司
B. V. I. 台表	TSMT-USA	美國	電腦主機板及週邊設備介面卡之加工製造業務	3,071	3,071	100	100.00	2,237	(33)	-	孫公司
峻泓光電	香港峻泓	香港	控股公司	-	-	-	-	-	-	-	孫公司(註5)
百弘投資	泰銘綠能	台灣	LED應用產品買賣	50,000	50,000	5,000	100.00	(10,176)	(2,516)	-	孫公司
百弘投資	愛微科	台灣	ICT軟硬體雲端製造	19,500	19,500	4,370	14.87	-	(18,442)	-	採權益法評價之被投資公司
百弘投資	遠程通訊	台灣	有線通信機械器材、衛星電視KU頻道設計製造業務	2,500	50,000	250	2.50	2,242	29,588	-	孫公司(註2)
峻凌國際	峻凌B. V. I	英屬維京群島	控股公司	2,247,012	2,247,012	34,631	100.00	22,830,334	3,379,298	-	曾孫公司
峻凌B. V. I	香港峻凌	香港	TFT-LCD面板及其他電子資訊產品電路板另體表面黏著購裝設計、加工、製造及買賣	2,247,012	2,247,012	573,996	100.00	22,830,334	3,379,298	-	本公司為其最終母公司

投資公司名稱	被投資公司名稱	所在地區	主要營業項目	原始投資金額		期末持有			被投資公司 本期損益	本期認列之 投資損益	備註
				本期期末	去年年底	股數(仟股)	比率	帳面金額			
遠程通訊	TELE SYSTEM COMMUNICATIONS DE MEXICO, S. A. DE C. V.	墨西哥	有線通信機械器材、衛星電視KU頻道買賣業務	\$ -	\$ 42	-	99.00	\$ -	(\$ 457)	-	孫公司(註1)
遠程通訊	TSC ELECTRONIC PTE. LTD.	新加坡	有線通信機械器材、衛星電視KU頻道買賣業務	1,488	1,488	50	100.00	1,257	(157)	-	孫公司

註1:TELE SYSTEM COMMUNICATIONS DE MEXICO, S. A. DE C. V. 於民國111年6月決議辦理清算，清算程序刻正進行中。

註2:遠程通訊於111年7月減資並辦理現金增資。本公司參與遠程通訊現金增資，持股比例增加至94.85%，本公司之子公司百弘投資原持有遠程通訊33.34%股權，但因未依持股比例參與現金增資，致持股比例減少至2.5%。增資後集團合併原持有64.67%股權增加至97.35%。

註3:RMIH Technology (India) Pvt. Ltd.由TSMT Technology (Singapore) Pte. Ltd.於民國111年8月出資設立，列入合併子公司。

註4:TSMT MEXICO, S. A. DE C. V.由TSMT Technology (Singapore) Pte. Ltd.於民國111年11月出資設立，列入合併子公司。

註5:峻泓光電(香港)有限公司已於民國111年12月清算完成並註銷。

台灣表面黏著科技股份有限公司及子公司

大陸投資資訊－基本資料

民國111年1月1日至12月31日

附表八

單位：新台幣仟元

大陸被投資公司名稱	主要營業項目	實收資本額	投資方式	本期期初自台	本期匯出或收回		本期期末自台	被投資公司本	本公司直接	本期認列投資	期末投資帳面	截至本期止已	備註
				灣匯出累積投	投資金額		灣匯出累積投						
				資金額	匯出	收回	資金額	期損益	之持股比例	(註4)			
峻凌電子(蘇州)有限公司	電腦主機板及週邊設備介面卡之加工製造業務	\$ 2,840,675	透過轉投資第三地區現有公司再投資大陸公司	\$ 1,540,456	\$ -	\$ -	\$ 1,540,456	\$1,791,524	100	\$1,791,524	\$10,157,289	\$ 946,998	註1
台表科技(蘇州)電子有限公司	電腦主機板及週邊設備介面卡之加工製造業務	1,074,850	透過轉投資第三地區現有公司再投資大陸公司	824,635	-	-	824,635	19,376	100	19,376	2,564,512	108,684	註1
峻凌電子(寧波)有限公司	電腦主機板及週邊設備介面卡之加工製造業務	522,070	透過轉投資第三地區現有公司再投資大陸公司	1,654,476	-	-	1,654,476	(2,324)	100	(2,324)	981,170	727,552	註1
峻凌電子(廈門)有限公司	電腦主機板及週邊設備介面卡之加工製造業務	614,200	透過轉投資第三地區現有公司再投資大陸公司	1,170,265	-	-	1,170,265	141,030	100	141,030	1,435,782	897,630	註1
峻凌電子(成都)有限公司	電腦主機板及週邊設備介面卡之加工製造業務	368,520	透過轉投資第三地區現有公司再投資大陸公司	393,971	-	-	393,971	(7,987)	100	(7,987)	351,156		註1
峻凌電子(東莞)有限公司	電腦主機板及週邊設備介面卡之加工製造業務	614,200	透過轉投資第三地區現有公司再投資大陸公司	686,284	-	-	686,284	33,172	100	33,172	563,212		註1
寧波永富貿易有限公司	電腦主機板及週邊設備介面卡之買賣業務	85,988	透過轉投資第三地區現有公司再投資大陸公司	148,822	-	-	148,822	134,515	100	134,515	1,658,412		註1
峻凌電子(合肥)有限公司	電腦主機板及週邊設備介面卡之加工製造業務	737,040	透過轉投資第三地區現有公司再投資大陸公司	476,556	-	-	476,556	678,844	100	678,844	2,257,611		註1
峻凌電子(重慶)有限公司	電腦主機板及週邊設備介面卡之加工製造業務	675,620	透過轉投資第三地區現有公司再投資大陸公司	679,641	-	-	679,641	232,027	100	232,027	1,784,165		註1
東莞智富電子有限公司	電腦主機板及週邊設備介面卡之加工製造業務	132,282	透過轉投資第三地區現有公司再投資大陸公司之子公司	-	-	-	-	243,550	100	243,550	1,371,728		註3
峻凌電子(咸陽)有限公司	電腦主機板及週邊設備介面卡之加工製造業務	132,282	透過轉投資第三地區現有公司再投資大陸公司之子公司	-	-	-	-	221,586	100	221,586	1,523,546		註3

大陸被投資公司名稱	主要營業項目	實收資本額	投資方式	本期期初自台	本期匯出或收回		本期期末自台	被投資公司本	本公司直接	本期認列投資	期末投資帳面	截至本期止已	備註
				灣匯出累積投	投資金額		灣匯出累積投						
				資金額	匯出	收回	資金額	期損益	之持股比例	(註4)	金額	匯回投資收益	
滁州碧辰科技有限公 司	研發、生產；銷售金屬類及塑料類科技產品	\$ 220,470	透過轉投資第三地區現有公司再投資大陸公司之子公司	-	-	-	-	-	3	-	\$ 6,615		註2、註3

註1：係以現金透過第三地區之子公司—TAIWAN SURFACE MOUNTING TECHNOLOGY (B. V. I.) CO. LIMITED，由其曾孫公司—峻凌有限公司再轉投資，上述各案業經投審會核准。

註2：除滁州碧辰科技有限公司外，其餘係依經台灣母公司簽證會計師查核之財務報表評價認列之。

註3：本公司經投審會核准之大陸地區投資事業之再轉投資公司，依投審會規定，大陸地區投資事業之再轉投資行為無需向投審會申請，故該等投資金額不列入本公司對大陸投資限額之計算。

公司名稱	本期期末累計自 台灣匯出赴大陸 地區投資金額	依經濟部投審會 核准投資金額	依經濟部投審會 規定赴大陸地區 投資限額
台灣表面黏著科技股 份有限公司	\$ 7,521,299	\$ 10,735,562	(註4)

註4：本公司符合營運總部營運範圍，依民國97年8月1日生效之「在大陸地區從事投資或技術合作審查原則」之規定，無大陸投資金額之限制。

台灣表面黏著科技股份有限公司及子公司

主要股東資訊

民國111年12月31日

附表九

單位：股
(除特別註明外)

主要股東名稱	持有股數	持股比例
新制勞工退休基金	23,047,580	7.88%

會計師查核報告

(112)財審報字第 22004025 號

台灣表面黏著科技股份有限公司 公鑒：

查核意見

台灣表面黏著科技股份有限公司民國 111 年及 110 年 12 月 31 日之個體資產負債表，暨民國 111 年及 110 年 1 月 1 日至 12 月 31 日之個體綜合損益表、個體權益變動表、個體現金流量表，以及個體財務報表附註(包括重大會計政策彙總)，業經本會計師查核竣事。

依本會計師之意見，上開個體財務報表在所有重大方面係依照證券發行人財務報告編製準則編製，足以允當表達台灣表面黏著科技股份有限公司民國 111 年及 110 年 12 月 31 日之個體財務狀況，暨民國 111 年及 110 年 1 月 1 日至 12 月 31 日之個體財務績效及個體現金流量。

查核意見之基礎

本會計師係依照會計師查核簽證財務報表規則及中華民國審計準則執行查核工作。本會計師於該等準則下之責任將於會計師查核個體財務報表之責任段進一步說明。本會計師所隸屬事務所受獨立性規範之人員已依中華民國會計師職業道德規範，與台灣表面黏著科技股份有限公司保持超然獨立，並履行該規範之其他責任。本會計師相信已取得足夠及適切之查核證據，以作為表示查核意見之基礎。

關鍵查核事項

關鍵查核事項係指依本會計師之專業判斷，對台灣表面黏著科技股份有限公司民國 111 年度個體財務報表之查核最為重要之事項。該等事項已於查核個體財務報表整體及形成查核意見之過程中予以因應，本會計師並不對該等事項單獨表示意見。

台灣表面黏著科技股份有限公司民國 111 年度個體財務報告之關鍵查核事項如下：

存貨備抵跌價損失之評估

事項說明

有關存貨之會計政策，請詳個體財務報表附註四(十一)；存貨評價之會計估計及假設之不確定性，請詳個體財務報表附註五(二)；存貨備抵跌價損失之說明，請詳個體財務報表附註六(六)。

台灣表面黏著科技股份有限公司民國 111 年 12 月 31 日之存貨及備抵跌價損失分別為新台幣 1,486,983 仟元及新台幣 238,411 仟元。台灣表面黏著科技股份有限公司主要經營面板及電路板另體表面黏著構裝設計、加工、製造及買賣，且係訂單式生產，加上受 TFT-LCD 面板市場價格波動幅度影響且生命週期短，產生存貨跌價損失或過時陳舊之風險較高。台灣表面黏著科技股份有限公司存貨係按成本與淨變現價值孰低者衡量，因管理階層於存貨備抵跌價損失之評估過程，包括辨認過時陳舊存貨與決定淨變現價值，常涉及主觀判斷因而具高度估計不確定性，且存貨及其備抵跌價損失對個體財務報表影響重大，由於前述事項亦同時存在於台灣表面黏著科技股份有限公司持有之子公司，帳列採用權益法之投資，故本會計師認為台灣表面黏著科技股份有限公司與子公司存貨備抵跌價損失之評估為本年度查核最為重要之事項。

因應之查核程序

本會計師對於存貨備抵跌價損失之評估已執行之主要因應程序彙列如下：

1. 依對營運及產業性質之瞭解，以評估其存貨備抵跌價損失所採用提列政策與程序之合理性。
2. 瞭解倉儲管理之流程、檢視其年度盤點計畫並觀察年度存貨盤點，以評估管理階層區分及管控過時陳舊存貨之有效性。
3. 驗證管理階層用來個別評估過時陳舊所使用存貨貨齡報表資訊之正確性，包括確認存貨異動情形落入適當貨齡區間。
4. 檢視各項存貨淨變現價格採用之估計基礎適當性，包括抽核產品銷售及進貨價格正確性，並重新核算及評估決定備抵跌價損失之合理性。

管理階層與治理單位對個體財務報表之責任

管理階層之責任係依照證券發行人財務報告編製準則編製允當表達之個體財務報表，且維持與個體財務報表編製有關之必要內部控制，以確保個體財務報表未存有導因於舞弊或錯誤之重大不實表達。

於編製個體財務報表時，管理階層之責任亦包括評估台灣表面黏著科技股份有限公司繼續經營之能力、相關事項之揭露，以及繼續經營會計基礎之採用，除非管理階層意圖清算台灣表面黏著科技股份有限公司或停止營業，或除清算或停業外別無實際可行之其他方案。

台灣表面黏著科技股份有限公司之治理單位(含審計委員會)負有監督財務報導流程之責任。

會計師查核個體財務報表之責任

本會計師查核個體財務報表之目的，係對個體財務報表整體是否存有導因於舞弊或錯誤之重大不實表達取得合理確信，並出具查核報告。合理確信係高度確信，惟依照中華民國審計準則執行之查核工作無法保證必能偵出個體財務報表存有之重大不實表達。不實表達可能導因於舞弊或錯誤。如不實表達之個別金額或彙總數可合理預期將影響個體財務報表使用者所作之經濟決策，則被認為具有重大性。

本會計師依照中華民國審計準則查核時，運用專業判斷並保持專業上之懷疑。本會計師亦執行下列工作：

1. 辨認並評估個體財務報表導因於舞弊或錯誤之重大不實表達風險；對所評估之風險設計及執行適當之因應對策；並取得足夠及適切之查核證據以作為查核意見之基礎。因舞弊可能涉及共謀、偽造、故意遺漏、不實聲明或踰越內部控制，故未偵出導因於舞弊之重大不實表達之風險高於導因於錯誤者。
2. 對與查核攸關之內部控制取得必要之瞭解，以設計當時情況下適當之查核程序，惟其目的非對台灣表面黏著科技股份有限公司內部控制之有效性表示意見。
3. 評估管理階層所採用會計政策之適當性，及其所作會計估計與相關揭露之合理性。
4. 依據所取得之查核證據，對管理階層採用繼續經營會計基礎之適當性，以及使台灣表面黏著科技股份有限公司繼續經營之能力可能產生重大疑慮之事件或情況是否存在重大不確定性，作出結論。本會計師若認為該等事件或情況存在重大不確定性，則須於查核報告中提醒個體財務報表使用者注意個體財務報表之相關揭露，或於該等揭露係屬不適當時修正查核意見。本會計師之結論係以截至查核報告日所取得之查核證據為基礎。惟未來事件或情況可能導致台灣表面黏著科技股份有限公司不再具有繼續經營之能力。
5. 評估個體財務報表（包括相關附註）之整體表達、結構及內容，以及個體財務報表是否允當表達相關交易及事件。

6. 對於台灣表面黏著科技股份有限公司內組成個體之財務資訊取得足夠及適切之查核證據，以對個體財務報表表示意見。本會計師負責個體查核案件之指導、監督及執行，並負責形成個體財務報表查核意見。

本會計師與治理單位溝通之事項，包括所規劃之查核範圍及時間，以及重大查核發現（包括於查核過程中所辨認之內部控制顯著缺失）。

本會計師亦向治理單位提供本會計師所隸屬事務所受獨立性規範之人員已遵循中華民國會計師職業道德規範中有關獨立性之聲明，並與治理單位溝通所有可能被認為會影響會計師獨立性之關係及其他事項（包括相關防護措施）。

本會計師從與治理單位溝通之事項中，決定對台灣表面黏著科技股份有限公司民國111年度個體財務報表查核之關鍵查核事項。本會計師於查核報告中敘明該等事項，除非法令不允許公開揭露特定事項，或在極罕見情況下，本會計師決定不於查核報告中溝通特定事項，因可合理預期此溝通所產生之負面影響大於所增進之公眾利益。

資 誠 聯 合 會 計 師 事 務 所

林冠宏



會計師

邱昭賢




金融監督管理委員會

核准簽證文號：金管證審字第 1110349013 號

金管證審字第 1020049451 號

中 華 民 國 1 1 2 年 3 月 1 0 日


 台灣表面黏著科技股份有限公司
 個體資產負債表
 民國111年及110年12月31日

單位：新台幣仟元

資	產	附註	111年12月31日		110年12月31日	
			金額	%	金額	%
流動資產						
1100	現金及約當現金	六(一)	\$ 5,066,229	11	\$ 3,385,015	9
1136	按攤銷後成本衡量之金融資產—流 動	六(四)	2,023,435	5	414,863	1
1170	應收帳款淨額	六(五)	5,736,336	13	7,307,765	19
1180	應收帳款—關係人淨額	七	126,441	-	45,794	-
1200	其他應收款		65,789	-	23,160	-
1210	其他應收款—關係人	七	4,198,400	10	5,989,043	15
130X	存貨	六(六)	1,248,572	3	999,438	3
1410	預付款項		88,204	-	63,706	-
11XX	流動資產合計		<u>18,553,406</u>	<u>42</u>	<u>18,228,784</u>	<u>47</u>
非流動資產						
1517	透過其他綜合損益按公允價值衡量 之金融資產—非流動	六(三)	157,716	-	246,107	1
1550	採用權益法之投資	六(七)	23,481,957	53	18,343,165	48
1600	不動產、廠房及設備	六(八)	1,612,964	4	1,613,043	4
1755	使用權資產	六(九)	12,257	-	17,418	-
1840	遞延所得稅資產	六(二十五)	120,644	-	34,616	-
1920	存出保證金		1,630	-	1,630	-
1990	其他非流動資產—其他		258,124	1	43,084	-
15XX	非流動資產合計		<u>25,645,292</u>	<u>58</u>	<u>20,299,063</u>	<u>53</u>
1XXX	資產總計		<u>\$ 44,198,698</u>	<u>100</u>	<u>\$ 38,527,847</u>	<u>100</u>

(續次頁)

台灣表面黏著科技股份有限公司
個體資產負債表
民國111年及110年12月31日

單位：新台幣仟元

負債及權益	附註	111年12月31日			110年12月31日		
		金額	%		金額	%	
流動負債							
2100	短期借款	六(十一)	\$ 3,721,928	8	\$ 4,539,660	12	
2120	透過損益按公允價值衡量之金融負債—流動	六(二)					
			8,606	-	-	-	
2130	合約負債—流動	六(十八)	106,048	-	122,649	-	
2150	應付票據		13,994	-	13,907	-	
2170	應付帳款		4,726,722	11	4,401,785	11	
2180	應付帳款—關係人	七	7,480,805	17	9,576,501	25	
2200	其他應付款		1,087,704	3	775,474	2	
2220	其他應付款項—關係人	七	317	-	-	-	
2230	本期所得稅負債	六(二十五)	281,284	1	181,152	1	
2280	租賃負債—流動		9,481	-	10,496	-	
2399	其他流動負債—其他	六(十二)	3,250,404	7	120,515	-	
21XX	流動負債合計		<u>20,687,293</u>	<u>47</u>	<u>19,742,139</u>	<u>51</u>	
非流動負債							
2540	長期借款	六(十三)	2,450,000	6	1,700,000	5	
2570	遞延所得稅負債	六(二十五)	1,287,260	3	1,058,560	3	
2580	租賃負債—非流動		2,883	-	7,037	-	
2640	淨確定福利負債—非流動	六(十四)	74,796	-	76,916	-	
2645	存入保證金		30	-	30	-	
2650	採用權益法之投資貸餘	六(七)	80,116	-	83,596	-	
25XX	非流動負債合計		<u>3,895,085</u>	<u>9</u>	<u>2,926,139</u>	<u>8</u>	
2XXX	負債總計		<u>24,582,378</u>	<u>56</u>	<u>22,668,278</u>	<u>59</u>	
權益							
股本							
3110	普通股股本	六(十五)	2,923,984	7	2,923,984	8	
資本公積							
3200	資本公積	六(十六)	2,505,888	5	2,515,112	6	
保留盈餘							
3310	法定盈餘公積	六(十七)	2,171,627	5	1,837,594	5	
3320	特別盈餘公積		1,919,512	4	1,913,137	5	
3350	未分配盈餘		10,238,395	23	8,289,255	21	
其他權益							
3400	其他權益		(143,086)	-	(1,619,513)	(4)	
3XXX	權益總計		<u>19,616,320</u>	<u>44</u>	<u>15,859,569</u>	<u>41</u>	
重大或有負債及未認列之合約承諾							
九							
重大之期後事項							
十一							
3X2X	負債及權益總計		<u>\$ 44,198,698</u>	<u>100</u>	<u>\$ 38,527,847</u>	<u>100</u>	

後附個體財務報表附註為本個體財務報告之一部分，請併同參閱。

董事長：伍開雲



經理人：伍允中



會計主管：張惠玲



台灣表面黏著科技股份有限公司

個體綜合損益表

民國111年及110年1月1日至12月31日

單位：新台幣仟元
(除每股盈餘為新台幣元外)

項目	附註	111 年 度		110 年 度	
		金額	%	金額	%
4000 營業收入	六(十八)及七	\$ 29,810,471	100	\$ 24,055,932	100
5000 營業成本	六(六)(二十三) (二十四)及七	(27,831,276)	(93)	(22,425,716)	(93)
5900 營業毛利		1,979,195	7	1,630,216	7
營業費用	六(二十三) (二十四)				
6100 推銷費用		(46,361)	-	(47,209)	-
6200 管理費用		(616,329)	(2)	(527,406)	(2)
6300 研究發展費用		(82,929)	(1)	(85,072)	(1)
6000 營業費用合計		(745,619)	(3)	(659,687)	(3)
6900 營業利益		1,233,576	4	970,529	4
營業外收入及支出					
7100 利息收入	六(十九)	55,491	-	1,525	-
7010 其他收入	六(二十一)及七	77,408	-	58,482	-
7020 其他利益及損失	六(二十一)	135,023	1	67,033	-
7050 財務成本	六(二十二)	(64,895)	-	(38,569)	-
7070 採用權益法認列之子公司、關 聯企業及合資損益之份額	六(七)	3,177,916	11	3,116,508	13
7000 營業外收入及支出合計		3,380,943	12	3,070,913	13
7900 稅前淨利		4,614,519	16	4,041,442	17
7950 所得稅費用	六(二十五)	(572,599)	(2)	(328,257)	(1)
8000 繼續營業單位本期淨利		4,041,920	14	3,713,185	16
8200 本期淨利		\$ 4,041,920	14	\$ 3,713,185	16
其他綜合損益(淨額)					
不重分類至損益之項目					
8311 確定福利計畫之再衡量數	六(十四)	\$ 2,018	-	\$ 5,864	-
8316 透過其他綜合損益按公允價值 衡量之權益工具投資未實現評 價損益	六(三)	(88,391)	-	(19,932)	-
8330 採用權益法認列之子公司、關 聯企業及合資之其他綜合損益 之份額-不重分類至損益之項 目	六(七)	-	-	3,519	-
8310 不重分類至損益之項目總額		(86,373)	-	(10,549)	-
後續可能重分類至損益之項目					
8361 國外營運機構財務報表換算之 兌換差額	六(七)	1,564,818	5	(368,688)	(2)
8360 後續可能重分類至損益之項 目總額		1,564,818	5	(368,688)	(2)
8300 其他綜合損益(淨額)		\$ 1,478,445	5	\$ 379,237	(2)
8500 本期綜合損益總額		\$ 5,520,365	19	\$ 3,333,948	14
基本每股盈餘	六(二十六)				
9750 基本每股盈餘		\$ 13.82		\$ 12.70	
稀釋每股盈餘	六(二十六)				
9850 稀釋每股盈餘		\$ 13.65		\$ 12.59	

後附個體財務報表附註為本個體財務報告之一部分，請併同參閱。

董事長：伍開雲




經理人：伍允中



會計主管：張惠玲





台灣表面塗著科技股份有限公司
 個體權益變動表
 民國111年及110年1月1日至12月31日

單位：新台幣仟元

	附註	普通股本	資本公積	法定盈餘公積	特別盈餘公積	未分配盈餘	國外營運機構財務報表換算之兌換差額	其他權益	透過損益按公允價值衡量之金融資產未實現損益	綜合金融資產未實現損益	權益總額
110年1月1日至12月31日											
110年1月1日餘額		\$ 2,923,984	\$ 2,515,059	\$ 1,620,061	\$ 1,315,055	\$ 6,729,459	(\$ 1,198,537)	(\$ 414,599)			\$ 13,490,482
110年1月1日至12月31日淨利		-	-	-	-	3,713,185	-	-			3,713,185
110年1月1日至12月31日其他綜合損益		-	-	-	-	5,864	(368,688)	(16,413)			(379,237)
本期綜合損益總額		-	-	-	-	3,719,049	(368,688)	(16,413)			3,333,948
109年度盈餘指撥及分配	六(十七)										
提列法定盈餘公積		-	-	217,533	-	(217,533)	-	-			-
提列特別盈餘公積		-	-	-	598,082	(598,082)	-	-			-
現金股利		-	-	-	-	(964,914)	-	-			(964,914)
股東逾時效未領取之股利	六(十六)	-	53	-	-	-	-	-			53
處分透過其他綜合損益按公允價值衡量之權益工具	六(三)	-	-	-	-	(378,724)	-	378,724			-
110年12月31日餘額		\$ 2,923,984	\$ 2,515,112	\$ 1,837,594	\$ 1,913,137	\$ 8,289,255	(\$ 1,567,225)	(\$ 52,288)			\$ 15,859,569
111年1月1日至12月31日											
111年1月1日餘額		\$ 2,923,984	\$ 2,515,112	\$ 1,837,594	\$ 1,913,137	\$ 8,289,255	(\$ 1,567,225)	(\$ 52,288)			\$ 15,859,569
111年1月1日至12月31日淨利		-	-	-	-	4,041,920	-	-			4,041,920
111年1月1日至12月31日其他綜合損益		-	-	-	-	2,018	1,564,818	(88,391)			1,478,445
本期綜合損益總額		-	-	-	-	4,043,938	1,564,818	(88,391)			5,520,365
110年度盈餘指撥及分配	六(十七)										
提列法定盈餘公積		-	-	334,033	-	(334,033)	-	-			-
提列特別盈餘公積		-	-	-	6,375	(6,375)	-	-			-
現金股利		-	-	-	-	(1,754,390)	-	-			(1,754,390)
股東逾時效未領取之股利	六(十六)	-	38	-	-	-	-	-			38
採用權益法之投資未依持股比例認購調整數	六(七)(十六)	-	(9,262)	-	-	-	-	-			(9,262)
111年12月31日餘額		\$ 2,923,984	\$ 2,505,888	\$ 2,171,627	\$ 1,919,512	\$ 10,238,395	(\$ 2,407)	(\$ 140,679)			\$ 19,616,320

後附個體財務報表附註為本個體財務報告之一部分，請併同參閱。

董事長：伍開雲




經理人：伍允中



會計主管：張惠玲

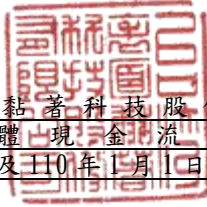



 台灣表面黏著科技股份有限公司
 個體現金流量表
 民國111年及110年1月1日至12月31日

單位：新台幣仟元

	附註	111年1月1日 至12月31日	110年1月1日 至12月31日
營業活動之現金流量			
本期稅前淨利		\$ 4,614,519	\$ 4,041,442
調整項目			
收益費損項目			
折舊費用(含使用權資產)	六(八)(九) (二十三)	177,857	167,629
透過損益按公允價值衡量之金融負債評價損失	六(二)	8,606	-
利息費用	六(二十二)	64,895	38,569
利息收入	六(十九)	(55,491)	(1,525)
採用權益法認列之子公司及關聯企業利益之份額	六(七)	(3,177,916)	(3,116,508)
處分固定資產利益	六(二十一)	(3,647)	(513)
非金融資產(迴轉利益)減損損失	六(十)(二十一)	(614)	10,141
與營業活動相關之資產/負債變動數			
與營業活動相關之資產之淨變動			
應收帳款淨額		1,571,429	(6,462,735)
應收帳款－關係人淨額		(80,647)	(36,584)
其他應收款		(32,294)	8,947
其他應收款－關係人		1,790,643	(5,783,794)
存貨		(249,134)	(403,166)
預付款項		(24,498)	(13,668)
與營業活動相關之負債之淨變動			
合約負債－流動		(16,601)	122,649
應付票據		87	(5,229)
應付帳款		324,937	2,969,367
應付帳款－關係人		(2,095,696)	9,275,516
其他應付款		308,310	265,668
其他應付款－關係人		317	(484)
其他流動負債－其他		3,129,889	109,171
應計退休金負債		(102)	(48)
營運產生之現金流入		6,254,849	1,184,845
收取利息數		45,156	2,070
收取之股利	六(七)	-	303,286
支付利息數		(61,848)	(39,669)
支付之所得稅		(329,795)	(50,818)
營業活動之淨現金流入		<u>5,908,362</u>	<u>1,399,714</u>

(續次頁)


 台灣表面黏著科技股份有限公司
 個體現金流量表
 民國111年及110年1月1日至12月31日

單位：新台幣仟元

附註	111年1月1日 至12月31日	110年1月1日 至12月31日
投資活動之現金流量		
取得按攤銷後成本衡量之金融資產	(\$ 2,559,020)	\$ -
按攤銷後成本衡量之金融資產到期還本	950,448	82,967
取得採用權益法之投資	六(七) (408,800)	(253,765)
購置不動產、廠房及設備價款	六(二十七) (155,899)	(60,128)
處分不動產、廠房及設備價款	六(八) 10,528	24,591
存出保證金減少	-	100
其他非流動資產增加	(230,353)	(8,917)
投資活動之淨現金流出	(2,393,096)	(215,152)
籌資活動之現金流量		
短期借款本期增加	六(二十八) 12,327,008	11,589,660
短期借款本期償還	六(二十八) (13,144,740)	(10,150,000)
發放現金股利	六(十七) (1,754,390)	(964,914)
長期借款本期舉借	六(二十八) 2,300,000	1,200,000
長期借款本期償還	六(二十八) (1,550,000)	(1,640,000)
股東逾時效未領取之股利	六(十六) 38	53
租賃本金償還	六(二十八) (11,968)	(10,377)
籌資活動之淨現金(流出)流入	(1,834,052)	24,422
本期現金及約當現金增加數	1,681,214	1,208,984
期初現金及約當現金餘額	六(一) 3,385,015	2,176,031
期末現金及約當現金餘額	六(一) \$ 5,066,229	\$ 3,385,015

後附個體財務報表附註為本個體財務報告之一部分，請併同參閱。

董事長：伍開雲

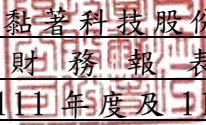


經理人：伍允中



會計主管：張惠玲




台灣表面黏著科技股份有限公司
個體財務報表附註
民國111年度及110年度

單位：新台幣仟元
(除特別註明者外)

一、公司沿革

1. 台灣表面黏著科技股份有限公司(以下簡稱「本公司」)於中華民國 79 年 3 月設立，主要營業項目為 TFT-LCD 面板及其他電子資訊產品電路板另體表面黏著構裝設計、加工、製造及買賣。
2. 本公司股票原奉行政院金融監督管理委員會(簡稱「金管會」)核准於財團法人中華民國證券櫃檯買賣中心上櫃，並於民國 93 年 3 月 12 日正式掛牌買賣。嗣於民國 99 年 7 月經金管會核准於台灣證券交易所掛牌，並自民國 99 年 8 月 24 日起正式終止上櫃暨轉上市買賣。

二、通過財報之日期及程序

本個體財務報告已於民國 112 年 3 月 10 日經董事會通過發布。

三、新發布及修訂準則及解釋之適用

(一) 已採用金融監督管理委員會(以下簡稱「金管會」)認可並發布生效之新發布、修正後國際財務報導準則之影響

下表彙列金管會認可並發布生效之民國 111 年適用之國際財務報導準則之新發布、修正及修訂之準則及解釋：

<u>新發布/修正/修訂準則及解釋</u>	<u>國際會計準則理事會 發布之生效日</u>
國際財務報導準則第3號之修正「對觀念架構之索引」	民國111年1月1日
國際會計準則第16號之修正「不動產、廠房及設備：達到預定使用狀態前之價款」	民國111年1月1日
國際會計準則第37號之修正「虧損性合約—履行合約之成本」	民國111年1月1日
2018-2020週期之年度改善	民國111年1月1日

本公司經評估上述準則及解釋對本公司財務狀況與財務績效並無重大影響。

(二) 尚未採用金管會認可之新發布、修正後國際財務報導準則之影響

下表彙列金管會認可之民國 112 年適用之國際財務報導準則之新發布、修正及修訂之準則及解釋：

新發布/修正/修訂準則及解釋	國際會計準則理事會 發布之生效日
國際會計準則第1號之修正「會計政策之揭露」	民國112年1月1日
國際會計準則第8號之修正「會計估計之定義」	民國112年1月1日
國際會計準則第12號之修正「與單一交易所產生之資產及負債有關之遞延所得稅」	民國112年1月1日

本公司經評估上述準則及解釋對本公司財務狀況與財務績效並無重大影響。

(三) 國際會計準則理事會已發布但尚未經金管會認可之國際財務報導準則之影響

下表彙列國際會計準則理事會已發布但尚未納入金管會認可之國際財務報導準則之新發布、修正及修訂之準則及解釋：

新發布/修正/修訂準則及解釋	國際會計準則理事會 發布之生效日
國際財務報導準則第10號及國際會計準則第28號之修正「投資者與其關聯企業或合資間之資產出售或投入」	待國際會計準則理事會決定
國際財務報導準則第16號之修正「售後租回中之租賃負債」	民國113年1月1日
國際財務報導準則第17號「保險合約」	民國112年1月1日
國際財務報導準則第17號「保險合約」之修正	民國112年1月1日
國際財務報導準則第17號之修正「初次適用國際財務報導準則第17號及國際財務報導準則第9號—比較資訊」	民國112年1月1日
國際會計準則第1號之修正「負債之流動或非流動分類」	民國113年1月1日
國際會計準則第1號之修正「具合約條款之非流動負債」	民國113年1月1日

本公司經評估上述準則及解釋對本公司財務狀況與財務績效並無重大影響。

四、重大會計政策之彙總說明

編製本個體財務報告所採用之主要會計政策說明如下。除另有說明外，此等政策在所有報導期間一致地適用。

(一) 遵循聲明

本個體財務報告係依據證券發行人財務報告編製準則編製。

(二) 編製基礎

1. 除下列重要項目外，本個體財務報告係按歷史成本編製：

- (1) 按公允價值衡量之透過損益按公允價值衡量之金融資產及負債。
- (2) 按公允價值衡量之透過其他綜合損益按公允價值衡量之金融資產。
- (3) 按退休基金資產減除確定福利義務現值之淨額認列之確定福利負債。

2. 編製符合金管會認可之國際財務報導準則、國際會計準則、解釋及解釋公告(以下簡稱 IFRSs)之財務報告需要使用一些重要會計估計，在應用本公司的會計政策過程中亦需要管理階層運用其判斷，涉及高度判斷或複雜性之項目，或涉及個體財務報告之重大假設及估計之項目，請詳附註五說明。

(三) 外幣換算

本個體財務報告係以本公司之功能性貨幣「新台幣」作為表達貨幣列報。

1. 外幣交易及餘額

- (1) 外幣交易採用交易日或衡量日之即期匯率換算為功能性貨幣，換算此等交易產生之換算差額認列為當期損益。
- (2) 外幣貨幣性資產及負債餘額，按資產負債表日之即期匯率評價調整，因調整而產生之換算差額認列為當期損益。
- (3) 外幣非貨幣性資產及負債餘額，屬透過損益按公允價值衡量者，按資產負債表日之即期匯率評價調整，因調整而產生之兌換差額認列為當期損益；屬透過綜合損益按公允價值衡量者，按資產負債表日之即期匯率評價調整，因調整而產生之兌換差額認列於其他綜合損益項目；屬非按公允價值衡量者，則按初始交易日之歷史匯率衡量。
- (4) 所有兌換損益於損益表之「其他利益及損失」列報。

2. 國外營運機構之換算

- (1) 功能性貨幣與表達貨幣不同之所有公司個體及關聯企業，其經營結果和財務狀況以下列方式換算為表達貨幣：
 - A. 表達於每一資產負債表之資產及負債係以該資產負債表日之收盤匯率換算；
 - B. 表達於每一綜合損益表之收益及費損係以當期平均匯率換算；及
 - C. 所有因換算而產生之兌換差額認列為其他綜合損益。
- (2) 當部分處分或出售之國外營運機構為關聯企業時，將於其他綜合損益項下之兌換差額按比例重分類於當期損益作為出售利益或損失之一部分。惟當本公司即使仍保留對前關聯企業之部分權益，但已喪失對國外營運機構屬關聯企業之重大影響，則係以處分對國外營運機構之全部權益處理。
- (3) 當部分處分或出售之國外營運機構為子公司時，係按比例將認列為其他綜合損益之累計兌換差額重新歸屬予該國外營運機構之非控制權益。惟當本公司即使仍保留對前子公司之部分權益，但已喪失對國外營運機構屬子公司之控制，則係以處分對國外營運機構之全部權益處理。

(四) 資產負債區分流動及非流動之分類標準

1. 資產符合下列條件之一者，分類為流動資產：

- (1) 預期將於正常營業週期中實現該資產，或意圖將其出售或消耗者。
- (2) 主要為交易目的而持有者。
- (3) 預期於資產負債表日後十二個月內實現者。

(4)現金或約當現金，但於資產負債表日後至少十二個月交換或用以清償負債受到限制者除外。

本公司將所有不符合上述條件之資產分類為非流動。

2. 負債符合下列條件之一者，分類為流動負債：

(1)預期將於正常營業週期中清償者。

(2)主要為交易目的而持有者。

(3)預期於資產負債表日後十二個月內到期清償者。

(4)不能無條件將清償期限遞延至資產負債表日後至少十二個月者。負債之條款，可能依交易對方之選擇，以發行權益工具而導致清償者，不影響其分類。

本公司將所有不符合上述條件之負債分類為非流動。

(五) 透過損益按公允價值衡量之金融資產

1. 係指非屬按攤銷後成本衡量或透過其他綜合損益按公允價值衡量之金融資產。

2. 本公司對於符合交易慣例之透過損益按公允價值衡量之金融資產係採用交易日會計。

3. 本公司於原始認列時按公允價值衡量，相關交易成本認列於損益，後續按公允價值衡量，其利益或損失認列於損益。

4. 當收取股利之權利確立，與股利有關之經濟效益很有可能流入，及股利金額能可靠衡量時，本公司於損益認列股利收入。

(六) 透過其他綜合損益按公允價值衡量之金融資產

1. 係指原始認列時作一不可撤銷之選擇，將非持有供交易之權益工具投資的公允價值變動列報於其他綜合損益；或同時符合下列條件之債務工具投資：

(1)在以收取合約現金流量及出售為目的之經營模式下持有該金融資產。

(2)該金融資產之合約條款產生特定日期之現金流量，完全為支付本金及流通在外本金金額之利息。

2. 本公司對於符合交易慣例之透過其他綜合損益按公允價值衡量之金融資產係採用交易日會計。

3. 本公司於原始認列時按其公允價值加計交易成本衡量，後續按公允價值衡量：

(1)屬權益工具之公允價值變動認列於其他綜合損益，於除列時，先前認列於其他綜合損益之累積利益或損失後續不得重分類至損益，轉列至保留盈餘項下。當收取股利之權利確立，與股利有關之經濟效益很有可能流入，及股利金額能可靠衡量時，本公司於損益認列股利收入。

(2)屬債務工具之公允價值變動認列於其他綜合損益，於除列前之減損損失、利息收入及外幣兌換損益認列於損益，於除列時，先前認列於其他綜合損益之累積利益或損失將自權益重分類至損益。

(七) 按攤銷後成本衡量之金融資產

1. 係指同時符合下列條件者：

(1) 在以收取合約現金流量為目的之經營模式下持有該金融資產。

(2) 該金融資產之合約條款產生特定日期之現金流量，完全為支付本金及流通在外本金金額之利息。

2. 本公司對於符合交易慣例之按攤銷後成本衡量之金融資產係採用交易日會計。

3. 本公司於原始認列時按其公允價值加計交易成本衡量，後續採有效利息法按攤銷程序於流通期間內認列利息收入，及認列減損損失，並於除列時，將其利益或損失認列於損益。

4. 本公司持有不符合約當現金之定期存款，因持有期間短，折現之影響不重大，係以投資金額衡量。

(八) 應收帳款及票據

1. 係指依合約約定，已具無條件收取因移轉商品或勞務所換得對價金額權利之帳款及票據。

2. 屬未付息之短期應收帳款及票據，因折現之影響不大，本公司係以原始發票金額衡量。

(九) 金融資產減損

本公司於每一資產負債表日，就透過其他綜合損益按公允價值衡量之債務工具投資及按攤銷後成本衡量之金融資產，考量所有合理且可佐證之資訊（包括前瞻性者）後，對自原始認列後信用風險並未顯著增加者，按 12 個月預期信用損失金額衡量備抵損失；對自原始認列後信用風險已顯著增加者，按存續期間預期信用損失金額衡量備抵損失；就不包含重大財務組成部分之應收帳款或合約資產，按存續期間預期信用損失金額衡量備抵損失。

(十) 金融資產之除列

本公司於符合下列情況之一時，將除列金融資產：

1. 收取來自金融資產現金流量之合約權利失效。

2. 移轉收取金融資產現金流量之合約權利，且業已移轉金融資產所有權之幾乎所有風險及報酬。

3. 移轉收取金融資產現金流量之合約權利，惟未保留對金融資產之控制。

(十一) 存貨

存貨按成本與淨變現價值孰低者衡量，成本依標準成本法決定，期末時再將標準成本與實際成本之差異分攤至營業成本與期末存貨，分攤後接近於加權平均法評價之實際成本。製成品及在製品之成本包括原料、直接人工、其他直接成本及生產相關之製造費用（按正常產能分攤），惟不包括借款成本。比較成本與淨變現價值孰低時，採逐項比較法，淨變現價值係指在正常營業過程中之估計售價減除至完工尚需投入之估計成本及相關變動銷售費用後之餘額。

(十二) 採用權益法之投資/子公司及關聯企業

1. 子公司指受本公司控制之個體（包括結構型個體），當本公司暴露於來自對該個體之參與之變動報酬或對該等變動報酬享有權利，且透過對該個體之權力有能力影響該等報酬時，本公司即控制該個體。
2. 本公司與子公司間交易所產生之未實現損益業已銷除。子公司之會計政策已作必要之調整，與本公司採用之政策一致。
3. 本公司對子公司取得後之損益份額認列為當期損益，對其取得後之其他綜合損益份額則認列為其他綜合損益。如本公司對子公司所認列之損失份額等於或超過在該子公司之權益時，本公司繼續按持股比例認列損失。
4. 關聯企業指所有本公司對其有重大影響而無控制之個體，一般係直接或間接持有其 20% 以上表決權之股份。本公司對關聯企業之投資採用權益法處理，取得時依成本認列。
5. 本公司對關聯企業取得後之損益份額認列為當期損益，對其取得後之其他綜合損益份額則認列為其他綜合損益。如本公司對任一關聯企業之損失份額等於或超過其在該關聯企業之權益（包括任何其他無擔保之應收款），本公司不認列進一步之損失，除非本公司對該關聯企業發生法定義務、推定義務或已代其支付款項。
6. 當關聯企業發生非損益及其他綜合損益之權益變動且不影響對關聯企業之持股比例時，本公司將所有權益變動按持股比例認列為「資本公積」。
7. 本公司與關聯企業間交易所產生之未實現損益業已依其對關聯企業之權益比例銷除；除非證據顯示該交易所轉讓之資產已減損，否則未實現損失亦予以消除。關聯企業之會計政策已作必要之調整，與本公司採用之政策一致。
8. 關聯企業增發新股時，若公司未按比例認購或取得，致使投資比例發生變動但仍對其有重大影響，該股權淨值變動增減數係調整「資本公積」及「採用權益法之投資」。若致使投資比例下降者，除上述調整外，與該所有權益之減少有關而先前已認列於其他綜合損益之利益或損失，且該利益或損失於處分相關資產或負債時須被重分類至損益者，依減少比例重分類至損益。
9. 當公司喪失對關聯企業之重大影響，對原關聯企業之剩餘投資係按公允價值重新衡量，公允價值與帳面金額之差額認列為當期損益。
10. 當公司處分關聯企業時，如喪失對該關聯企業之重大影響，對於先前認列於其他綜合損益與該關聯企業有關之所有金額，其會計處理與本公司若直接處分相關資產或負債之基礎相同，亦即如先前認列為其他綜合損益之利益或損失，於處分相關資產或負債時將被重分類為損益，則當喪失對關聯企業之重大影響時，將該利益或損失自權益重分類為損益。如仍對該關聯企業有重大影響，僅按比例將先前在其他綜合損益中認列之金額依上述方式轉出。

11. 當公司處分關聯企業時，如喪失對該關聯企業之重大影響，將與該關聯企業有關之資本公積轉列損益；如仍對該關聯企業有重大影響，則按處分比例轉列損益。
12. 依證券發行人財務報告編製準則規定，個體財務報告當期損益及其他綜合損益應與合併基礎編製之財務報告中當期損益及其他綜合損益歸屬於母公司業主之分攤數相同，個體財務報告業主權益應與合併基礎編製之財務報告中歸屬於母公司業主之權益相同。

(十三) 不動產、廠房及設備

1. 不動產、廠房及設備係以取得成本為入帳基礎，並將購建期間之有關利息資本化。
2. 後續成本只有在與該項目有關之未來經濟效益很有可能流入本公司，且該項目之成本能可靠衡量時，才包括在資產之帳面金額或認列為一項單獨資產。被重置部分之帳面金額應除列。所有其他維修費用於發生時認列為當期損益。
3. 不動產、廠房及設備之後續衡量採成本模式，除土地不提折舊外，其他按估計耐用年限以直線法計提折舊。不動產、廠房及設備各項組成若屬重大，則單獨提列折舊。
4. 本公司於每一財務年度結束對各項資產之殘值、耐用年限及折舊方法進行檢視，若殘值及耐用年限之預期值與先前之估計不同時，或資產所含之未來經濟效益之預期消耗型態已有重大變動，則自變動發生日起依國際會計準則第 8 號「會計政策、會計估計變動及錯誤」之會計估計變動規定處理。各項資產之耐用年限如下：

房屋與建築	20~50 年
機器設備	2~10 年
其他設備	5~10 年

(十四) 承租人之租賃交易－使用權資產/租賃負債

1. 租賃資產於可供本公司使用之日認列為使用權資產及租賃負債。當租賃合約係屬短期租賃或低價值標的資產之租賃時，將租賃給付採直線法於租賃期間認列為費用。
2. 租賃負債於租賃開始日將尚未支付之租賃給付按本公司增額借款利率折現後之現值認列，租賃給付包括：
 - (1) 固定給付，減除可收取之任何租賃誘因；
 - (2) 取決於某項指數或費率之變動租賃給付；
 - (3) 殘值保證下本公司預期支付之金額；
 - (4) 購買選擇權之行使價格，若承租人可合理確定將行使該選擇權；及
 - (5) 租賃終止所須支付之罰款，若租賃期間反映承租人將行使租賃終止之選擇權。

後續採利息法按攤銷後成本法衡量，於租賃期間提列利息費用。當非屬合約修改造成租賃期間或租賃給付變動時，將重評估租賃負債，並將再衡量數調整使用權資產。

3. 使用權資產於租賃開始日按成本認列，成本包括：

- (1) 租賃負債之原始衡量金額；
- (2) 於開始日或之前支付之任何租賃給付；
- (3) 發生之任何原始直接成本；及
- (4) 為拆卸、移除標的資產及復原其所在地點，或將標的資產復原至租賃之條款及條件中所要求之狀態之估計成本。

後續採成本模式衡量，於使用權資產之耐用年限屆滿時或租賃期間屆滿時兩者之較早者，提列折舊費用。當租賃負債重評估時，使用權資產將調整租賃負債之任何再衡量數。

4. 對減少租賃範圍之租賃修改，承租人將減少使用權資產之帳面金額以反映租賃部分或全面之終止，並將其與租賃負債再衡量金額間之差額認列於損益中。

(十五) 無形資產

無形資產主係電腦軟體以取得成本認列，依直線法按估計耐用年限 2 年攤銷。

(十六) 非金融資產減損

1. 本公司於資產負債表日針對有減損跡象之資產，估計其可回收金額，當可回收金額低於其帳面價值時，則認列減損損失。可回收金額係指一項資產之公允價值減出售成本或其使用價值，兩者較高者。除商譽外，當以前年度已認列資產減損之情況不存在或減少時，則迴轉減損損失，惟迴轉減損損失而增加之資產帳面金額，不超過該資產若未認列減損損失情況下減除折舊或攤銷後之帳面金額。
2. 商譽、非確定耐用年限無形資產及尚未可供使用無形資產，定期估計其可回收金額。當可回收金額低於其帳面價值時，則認列減損損失。商譽減損之減損損失於以後年度不予迴轉。
3. 商譽為減損測試之目的，分攤至現金產生單位。此項分攤是依據營運部門辨認，將商譽分攤至預期可從產生商譽之企業合併而受益之現金產生單位或現金產生單位群組。

(十七) 借款

係指向銀行借入之長、短期款項。本公司於原始認列時按其公允價值減除交易成本衡量，後續就減除交易成本後之價款與贖回價值之任何差額，採有效利息法按攤銷程序於流通期間內認列利息費用於損益。

(十八) 應付帳款及票據

1. 係指因賒購原物料、商品或勞務所發生之債務及因營業與非因營業而發生之應付票據。
2. 屬未付息之短期應付帳款及票據，因折現之影響不大，本公司係以原始發票金額衡量。

(十九) 透過損益按公允價值衡量之金融負債

1. 係指發生之主要目的為近期內再買回，及除依避險會計被指定為避險工具外之衍生工具而持有供交易之金融負債。或原始認列時被指定為透過損益按公允價值衡量之金融負債。本公司於金融負債符合下列條件之一時，於原始認列時將其指定為透過損益按公允價值衡量：

- (1) 係混合(結合)合約；或
- (2) 可消除或重大減少衡量或認列不一致；或
- (3) 係依書面之風險管理政策，以公允價值基礎管理並評估其績效之工具。

2. 本公司於原始認列時按公允價值衡量，相關交易成本認列於損益，後續按公允價值衡量，其利益或損失認列於損益。

(二十) 金融負債之除列

本公司於合約所載之義務履行、取消或到期時，除列金融負債。

(二十一) 員工福利

1. 短期員工福利

短期員工福利係以預期支付之非折現金額衡量，並於相關服務提供時認列為費用。

2. 退休金

(1) 確定提撥計畫

對於確定提撥計畫，係依權責發生基礎將應提撥之退休基金數額認列為當期之退休金成本。預付提撥金於可退還現金或減少未來給付之範圍內認列為資產。

(2) 確定福利計畫

A. 確定福利計畫下之淨義務係以員工當期或過去服務所賺得之未來福利金額折現計算，並以資產負債表日之確定福利義務現值減除計畫資產之公允價值。確定福利淨義務每年由精算師採用預計單位福利法計算，折現率則參考資產負債表日與確定福利計畫之貨幣及期間一致之高品質公司債之市場殖利率決定；在高品質公司債無深度市場之國家，係使用政府公債（於資產負債表日）之市場殖利率。

B. 確定福利計畫產生之再衡量數於發生當期認列於其他綜合損益，並表達於保留盈餘。

C. 前期服務成本之相關費用立即認列為損益。

3. 離職福利

離職福利係於正常退休日前終止對員工之聘僱或當員工決定接受公司之福利邀約以換取聘僱之終止而提供之福利。本公司係於不再能撤銷離職福利之要約或於認列相關重組成本之孰早者時認列費用。不預期在資產負債表日後 12 個月全部清償之福利應予以折現。

4. 員工酬勞及董事酬勞

員工酬勞及董事酬勞係於具法律或推定義務且金額可合理估計時，認為費用及負債。嗣後決議實際配發金額與估列金額有差異時，則按會計估計變動處理。

(二十二) 所得稅

1. 所得稅費用包含當期及遞延所得稅。除與列入其他綜合損益或直接列入權益之項目有關之所得稅分別列入其他綜合損益或直接列入權益外，所得稅係認列於損益。
2. 本公司依據營運及產生應課稅所得之所在國家在資產負債表日已立法或已實質性立法之稅率計算當期所得稅。管理階層就適用所得稅相關法規定期評估所得稅申報之狀況，並在適用情況下根據預期須向稅捐機關支付之稅款估列所得稅負債。未分配盈餘依所得稅法加徵之所得稅，嗣盈餘產生年度之次年度於股東會通過盈餘分派案後，始就實際盈餘之分派情形，認列未分配盈餘所得稅費用。
3. 遞延所得稅採用資產負債表法，按資產及負債之課稅基礎與其於個體資產負債表之帳面金額所產生之暫時性差異認列。源自於原始認列之商譽所產生之遞延所得稅負債則不予認列，若遞延所得稅源自於交易（不包括企業合併）中對資產或負債之原始認列，且在交易當時未影響會計利潤或課稅所得（課稅損失），則不予認列。若投資子公司及關聯企業產生之暫時性差異，本公司可以控制暫時性差異迴轉之時點，且暫時性差異很有可能於可預見之未來不會迴轉者則不予認列。遞延所得稅採用在資產負債表日已立法或已實質性立法，並於有關之遞延所得稅資產實現或遞延所得稅負債清償時預期適用之稅率（及稅法）為準。
4. 遞延所得稅資產於暫時性差異很有可能用以抵減未來應課稅所得之範圍內認列，並於每一資產負債表日重評估未認列及已認列之遞延所得稅資產。
5. 當有法定執行權將所認列之當期所得稅資產及負債金額互抵且有意圖以淨額基礎清償或同時實現資產及清償負債時，始將當期所得稅資產及當期所得稅負債互抵；當有法定執行權將當期所得稅資產及當期所得稅負債互抵，且遞延所得稅資產及負債由同一稅捐機關課徵所得稅之同一納稅主體、或不同納稅主體產生但各主體意圖以淨額基礎清償或同時實現資產及清償負債時，始將遞延所得稅資產及負債互抵。

(二十三) 股本

1. 普通股分類為權益。直接歸屬於發行新股或認股權之增額成本以扣除所得稅後之淨額於權益中列為價款減項。
2. 本公司買回已發行股票時，將所支付之對價包括任何可直接歸屬之增額成本以稅後淨額認列為股東權益之減項。買回之股票後續再發行時，所收取之對價扣除任何可直接歸屬之增額成本及所得稅影響後與帳面價值之差額認列為股東權益之調整。

(二十四) 股利分配

分派予本公司股東之股利於本公司股東會決議分派股利時於財務報告認列，分派現金股利認列為負債，分派股票股利則認列為待分配股票股利，並於發行新股基準日時轉列普通股。

(二十五) 收入認列

1. 本公司製造並銷售 TFT-LCD 面板及其他電子資訊產品電路板另體表面黏著構裝相關產品，銷貨收入於產品之控制移轉予客戶時認列，即當產品被交付予客戶，客戶對於產品銷售之通路及價格具有裁量權，且本公司並無尚未履行之履約義務可能影響客戶接受該產品時。當產品被運送至指定地點，陳舊過時及滅失之風險已移轉予客戶，且客戶依據銷售合約接受產品，或有客觀證據證明所有接受標準皆已滿足時，商品交付方屬發生。
2. 銷售收入以合約價格扣除營業稅、銷貨退回及折讓之淨額認列。收入認列金額以未來高度很有可能不會發生重大迴轉之部分為限，並於每一資產負債表日更新估計。銷貨交易之收款條件主係控制移轉日後 30 至 90 天到期，與市場實務一致，故判斷合約中並未包含重大財務組成部分。
3. 應收帳款於產品之控制移轉予客戶時認列，因自該時點起本公司對合約價款具無條件權利，僅須時間經過即可自客戶收取對價。

五、重大會計判斷、估計及假設不確定性之主要來源

本公司編製本個體財務報告時，管理階層已運用其判斷以決定所採用之會計政策，並依據資產負債表日當時之情況對於未來事件之合理預期以作出會計估計及假設。所作出之重大會計估計與假設可能與實際結果存有差異，將考量歷史經驗及其他因子持續評估及調整。該等估計及假設具有導致資產及負債帳面金額於下個財務年度重大調整之風險。請詳下列對重大會計判斷、估計與假設不確定性之說明：

(一) 會計政策採用之重要判斷

無

(二) 重要會計估計及假設

存貨之評價

由於存貨須以成本與淨變現價值孰低者計價，故本公司必須運用判斷及估計決定資產負債表日存貨之淨變現價值。由於科技快速變遷，本公司評估資產負債表日存貨因正常損耗、過時陳舊或無市場銷售價值之金額，並將存貨成本沖減至淨變現價值。此存貨評價主要係依未來特定期間內之產品需求為估計基礎，故可能產生重大變動。

民國 111 年 12 月 31 日，本公司存貨之帳面金額為 \$1,248,572。

六、重要會計項目之說明

(一) 現金

	111年12月31日	110年12月31日
庫存現金及零用金	\$ 405	\$ 294
活期存款	4,574,464	3,384,721
定期存款	491,360	-
	<u>\$ 5,066,229</u>	<u>\$ 3,385,015</u>

1. 本公司往來之金融機構信用品質良好，且本公司與多家金融機構往來以分散信用風險，預期發生違約之可能性甚低。

2. 本公司未有將現金提供質押之情形。

(二) 透過損益按公允價值衡量之金融資產/負債

項 目	111年12月31日	110年12月31日
流動項目：		
強制透過損益按公允價值衡量之金融負債		
換匯換利合約	\$ 8,606	\$ -

1. 透過損益按公允價值衡量之金融資產/負債認列於損益之明細如下：

	111年度	110年度
強制透過損益按公允價值衡量之金融資產/負債		
換匯換利合約-已結清損益	\$ 939	\$ -
換匯換利合約-評價損益	(8,606)	-
合計	<u>(\$ 7,667)</u>	<u>\$ -</u>

2. 本公司承作未適用避險會計之衍生金融資產之交易及合約資訊說明如下：

	111年12月31日	
金融負債	合約金額 (名目本金)	契約期間
流動項目：		
換匯換利合約	\$ 96,270	2022. 10. 21~2023. 01. 31
換匯換利合約	64,320	2022. 10. 28~2023. 01. 03
換匯換利合約	156,750	2022. 11. 11~2023. 02. 15
合計	<u>\$ 317,340</u>	

本公司簽訂之利率交換交易係為規避外幣資產之匯率波動所產生之風險，惟未適用避險會計。

3. 本公司未有將透過損益按公允價值衡量之金融資產提供作為質押擔保之情形。
4. 相關透過損益按公允價值衡量之金融資產信用風險資訊請詳附註十二、(二)。

(三) 透過其他綜合損益按公允價值衡量之金融資產

項 目	111年12月31日	110年12月31日
非流動項目：		
權益工具		
上市櫃公司股票	\$ 290,896	\$ 290,896
非上市、上櫃、興櫃股票	7,500	7,500
評價調整	(140,680)	(52,289)
合計	<u>\$ 157,716</u>	<u>\$ 246,107</u>

1. 本公司選擇將屬策略性投資之權益工具分類為透過其他綜合損益按公允價值衡量之金融資產，該等投資於民國 111 年及 110 年 12 月 31 日之公允價值分別為\$157,716 及\$246,107。
2. 本公司民國 111 年及 110 年度透過其他綜合損益按公允價值衡量之金融資產認列於綜合損益之金額分別為(\$88,391)及(\$19,932)。
3. 不考慮所持有之擔保品或其他信用增強之情況下，最能代表本公司持有透過其他綜合損益按公允價值衡量之金融資產，於民國 111 年及 110 年 12 月 31 日信用風險最大之暴險金額分別為\$157,716 及\$246,107。
4. 本公司未有將透過其他綜合損益按公允價值衡量之金融資產提供作為質押擔保之情形。
5. 相關透過其他綜合損益按公允價值衡量之金融資產信用風險資訊請詳附註十二、(二)。

(四) 按攤銷後成本衡量之金融資產

項 目	111年12月31日	110年12月31日
流動項目：		
三個月以上到期之定期存款	\$ 1,904,020	\$ -
動用受限制之活期存款	119,415	414,863
	<u>\$ 2,023,435</u>	<u>\$ 414,863</u>

1. 按攤銷後成本衡量之金融資產認列於損益之明細如下：

	111年度	110年度
利息收入	<u>\$ 12,924</u>	<u>\$ 1,040</u>

2. 在不考慮所持有之擔保品或其他信用增強之情況下，最能代表本公司持有按攤銷後成本衡量之金融資產，於民國 111 年及 110 年 12 月 31 日信用風險最大之暴險金額分別為\$2,023,435 及\$414,863。
3. 本公司未有將按攤銷後成本衡量之金融資產提供作為質押擔保之情形。

4. 相關按攤銷後成本衡量之金融資產信用風險資訊請詳附註十二、(二)。

本公司投資定期存單之交易對象為信用品質良好之金融機構，預期發生違約之可能性甚低。

(五) 應收帳款

	111年12月31日	110年12月31日
應收帳款	\$ 5,739,273	\$ 7,310,702
減：備抵損失	(2,937)	(2,937)
	<u>\$ 5,736,336</u>	<u>\$ 7,307,765</u>

1. 應收帳款之帳齡分析如下：

	111年12月31日	110年12月31日
未逾期	\$ 5,560,500	\$ 7,296,311
90天內	178,773	13,649
91-180天	-	78
181-365天	-	-
一年以上	-	664
	<u>\$ 5,739,273</u>	<u>\$ 7,310,702</u>

以上係以逾期天數為基準進行之帳齡分析。

2. 民國 111 年及 110 年 12 月 31 日之應收帳款及應收票據餘額均為客戶合約所產生，另於民國 110 年 1 月 1 日客戶合約之應收款餘額為\$847,967。

3. 本公司未有將應收帳款提供作為質押擔保之情形。

4. 在不考慮所持有之擔保品或其他信用增強之情況下，最能代表本公司應收帳款於民國 111 年及 110 年 12 月 31 日信用風險最大之暴險金額分別為\$5,736,336及\$7,307,765。

5. 相關應收帳款信用風險資訊請詳附註十二、(二)。

(六) 存 貨

	111年12月31日		
	成本	備抵跌價損失	帳面價值
原料	\$ 1,425,030	(\$ 224,184)	\$ 1,200,846
在製品	11,672	-	11,672
製成品	50,281	(14,227)	36,054
合計	<u>\$ 1,486,983</u>	<u>(\$ 238,411)</u>	<u>\$ 1,248,572</u>
	110年12月31日		
	成本	備抵跌價損失	帳面價值
原料	\$ 1,027,550	(\$ 52,940)	\$ 974,610
在製品	2,841	-	2,841
製成品	30,490	(8,503)	21,987
合計	<u>\$ 1,060,881</u>	<u>(\$ 61,443)</u>	<u>\$ 999,438</u>

本公司當期認列為費損之存貨成本：

	111年度	110年度
已出售存貨成本	\$ 27,640,573	\$ 22,393,789
存貨報廢損失	13,832	17,989
存貨跌價損失	176,968	14,011
出售下腳及廢料收入	(97)	(73)
	<u>\$ 27,831,276</u>	<u>\$ 22,425,716</u>

(七)採用權益法之投資

	111年12月31日	110年12月31日
子公司：		
TAIWAN SURFACE MOUNTING TECHNOLOGY (B. V. I.) CO. LIMITED	\$ 22,890,672	\$ 17,966,825
台表科技有限公司	3,931	3,934
峻泓光電(股)公司	37,495	3,066
百弘投資(股)公司	(3,035)	(13,546)
捷訊科技(股)公司	(77,081)	(59,588)
TSMT Technology (Singapore) Pte. Ltd.	464,801	369,340
遠程通訊科技(股)公司	85,058	(10,462)
	23,401,841	18,259,569
轉列「非流動負債-採權益法之投資貸餘」	80,116	83,596
	<u>\$ 23,481,957</u>	<u>\$ 18,343,165</u>
	111年	110年
1月1日	\$ 18,259,569	\$ 15,557,751
增加採用權益法之投資	408,800	253,765
採用權益法認列之子公司及關聯企業利益 之份額	3,177,916	3,116,508
採用權益法之投資盈餘分派	-	(303,286)
其他權益變動-國外營運機構財務報表換 算之兌換差額	1,564,818	(368,688)
其他權益變動-透過其他綜合損益按公允 價值衡量之金融資產未實現損益	-	3,519
資本公積變動-採用權益法之投資未依 持股比例認購調整數	(9,262)	-
	23,401,841	18,259,569
轉列「非流動負債-採權益法之投資貸餘」	80,116	83,596
12月31日	<u>\$ 23,481,957</u>	<u>\$ 18,343,165</u>

1. 有關本公司之子公司資訊，請參見本公司民國 111 年度合併財務報表附註四、(三)。

2. 本集團之子公司—遠程通訊科技股份有限公司於民國 111 年 7 月 25 日現金增資發行新股，本集團未依持股比例認購因而增加 32.68% 股權，該交易增加非控制權益 \$9,262，歸屬於母公司業主之權益減少 \$9,262。

(八) 不動產、廠房及設備

	土地	房屋及建築	機器設備	其他設備	在建工程	合計
111年1月1日						
成本	\$ 248,841	\$ 447,229	\$ 1,417,460	\$ 71,060	\$ 1,717	\$ 2,186,307
累計折舊及減損	-	(143,647)	(391,571)	(38,046)	-	(573,264)
	<u>\$ 248,841</u>	<u>\$ 303,582</u>	<u>\$ 1,025,889</u>	<u>\$ 33,014</u>	<u>\$ 1,717</u>	<u>\$ 1,613,043</u>
111年						
1月1日	\$ 248,841	\$ 303,582	\$ 1,025,889	\$ 33,014	\$ 1,717	\$ 1,613,043
增添	-	12,763	69,037	74,067	905	156,772
移轉	-	1,717	14,825	488	(1,717)	15,313
處分	-	-	(6,881)	-	-	(6,881)
減損損失迴轉	-	-	614	-	-	614
折舊費用	-	(17,622)	(133,196)	(15,079)	-	(165,897)
12月31日	<u>\$ 248,841</u>	<u>\$ 300,440</u>	<u>\$ 970,288</u>	<u>\$ 92,490</u>	<u>\$ 905</u>	<u>\$ 1,612,964</u>
111年12月31日						
成本	\$ 248,841	\$ 426,168	\$ 1,486,389	\$ 134,870	\$ 905	\$ 2,297,173
累計折舊及減損	-	(125,728)	(516,101)	(42,380)	-	(684,209)
	<u>\$ 248,841</u>	<u>\$ 300,440</u>	<u>\$ 970,288</u>	<u>\$ 92,490</u>	<u>\$ 905</u>	<u>\$ 1,612,964</u>
	土地	房屋及建築	機器設備	其他設備	在建工程	合計
110年1月1日						
成本	\$ 248,841	\$ 449,948	\$ 1,303,899	\$ 62,991	\$ -	\$ 2,065,679
累計折舊	-	(132,347)	(258,405)	(30,709)	-	(421,461)
	<u>\$ 248,841</u>	<u>\$ 317,601</u>	<u>\$ 1,045,494</u>	<u>\$ 32,282</u>	<u>\$ -</u>	<u>\$ 1,644,218</u>
110年						
1月1日	\$ 248,841	\$ 317,601	\$ 1,045,494	\$ 32,282	\$ -	\$ 1,644,218
增添	-	808	43,257	9,854	1,717	55,636
移轉	-	3,126	101,444	-	-	104,570
處分	-	-	(23,988)	(90)	-	(24,078)
減損損失	-	-	(10,141)	-	-	(10,141)
折舊費用	-	(17,953)	(130,177)	(9,032)	-	(157,162)
12月31日	<u>\$ 248,841</u>	<u>\$ 303,582</u>	<u>\$ 1,025,889</u>	<u>\$ 33,014</u>	<u>\$ 1,717</u>	<u>\$ 1,613,043</u>
110年12月31日						
成本	\$ 248,841	\$ 447,229	\$ 1,417,460	\$ 71,060	\$ 1,717	\$ 2,186,307
累計折舊及減損	-	(143,647)	(391,571)	(38,046)	-	(573,264)
	<u>\$ 248,841</u>	<u>\$ 303,582</u>	<u>\$ 1,025,889</u>	<u>\$ 33,014</u>	<u>\$ 1,717</u>	<u>\$ 1,613,043</u>

1. 不動產廠房及設備減損情形，請詳附註六、(十)。
2. 本公司未有將以不動產、廠房及設備提供作為質押擔保之情形。

(九) 租賃交易－承租人

1. 本公司租賃之標的資產包括建物、公務車及其他設備，租賃合約之期間通常介於 2 到 3 年。租賃合約是採個別協商並包含各種不同的條款及條件，除租賃之資產不得用作借貸擔保外，未有加諸其他之限制。
2. 使用權資產之帳面價值與認列之折舊費用資訊如下：

	111年12月31日		110年12月31日	
	帳面金額		帳面金額	
房屋	\$	2,656	\$	7,967
運輸設備(公務車)		9,321		9,451
其他設備		280		-
	\$	12,257	\$	17,418
	111年度		110年度	
	折舊費用		折舊費用	
房屋	\$	5,311	\$	5,311
運輸設備(公務車)		6,581		5,156
其他設備		68		-
	\$	11,960	\$	10,467

3. 本公司於民國 111 年及 110 年度使用權資產之增添分別為 \$6,799 及 \$0。
4. 與租賃合約有關之損益項目資訊如下：

	111年度		110年度	
<u>影響當期損益之項目</u>				
租賃負債之利息費用	\$	207	\$	264
屬短期租賃合約之費用		192		192

5. 本公司於民國 111 年及 110 年度租賃現金流出總額分別為 \$12,367 及 \$10,833。

(十) 非金融資產減損

1. 本公司於民國 111 年及 110 年度所認列之減損迴轉利益(損失)分別計 \$614 及 (\$10,141)，明細如下：

	111年度		110年度	
	認列於 當期損益	認列於 其他綜合損益	認列於 當期損益	認列於 其他綜合損益
迴轉利益減損(損失):				
不動產、廠房及設備	\$ 614	\$ -	(\$ 10,141)	\$ -

2. 本公司經考量未來營運計畫，預期部分資產已無未來現金流入，致可回收金額低於帳面價值，故於民國 111 年及 110 年度認列減損損失分別為 \$0 及 \$10,141，帳列其他利益及損失科目。

(十一) 短期借款

借款性質	111年12月31日	利率區間	擔保品
無擔保銀行借款	\$ 3,721,928	1.40%~2.46%	無
借款性質	110年12月31日	利率區間	擔保品
無擔保銀行借款	\$ 4,539,660	0.62%~0.70%	無

(十二) 其他流動負債－其他

	111年12月31日	110年12月31日
代收購置設備款	\$ 3,237,357	\$ -
其他	13,047	120,516
	<u>\$ 3,250,404</u>	<u>\$ 120,516</u>

(十三) 長期借款

借款性質	借款期間及還款方式	利率區間	擔保品	111年12月31日
分期償付之借款				
銀行無擔保借款	自111年12月12日至114年12月12日，到期償還本金	1.91%	無	\$ 700,000
銀行無擔保借款	自110年6月30日至113年6月30日，到期償還本金	1.88%	無	500,000
銀行無擔保借款	自111年5月16日至113年12月31日，到期償還本金	1.63%	無	500,000
銀行無擔保借款	自111年12月29日至114年12月29日，到期償還本金	1.94%	無	500,000
銀行無擔保借款	自111年11月21日至114年11月21日，另自113年11月21日開始按3期分期償還	1.75%	無	250,000
				<u>\$ 2,450,000</u>
借款性質	借款期間及還款方式	利率區間	擔保品	110年12月31日
分期償付之借款				
銀行無擔保借款	自110年9月30日至113年9月30日，另自112年9月30日開始按3期分期償還本金	0.94%	無	\$ 700,000
銀行無擔保借款	自109年5月5日至112年12月31日，到期償還本金	0.95%	無	500,000
銀行無擔保借款	自110年6月30日至113年6月30日，到期償還本金	0.95%	無	500,000
				<u>\$ 1,700,000</u>

(十四) 退休金

1. (1) 本公司及國內子公司依據「勞動基準法」之規定，訂有確定福利之退休辦法，適用於民國 94 年 7 月 1 日實施「勞工退休金條例」前所有正式員工之服務年資，以及於實施「勞工退休金條例」後選擇繼續適用勞動基準法員工之後續服務年資。員工符合退休條件者，退休金之支付係根據服務年資及退休前 6 個月之平均薪資計算，15 年以內(含)的服務年資每滿一年給予兩個基數，超過 15 年之服務年資每滿一年給予一個基數，惟累積最高以 45 個基數為限。本公司按月就薪資總額 2% 提撥退休基金，以勞工退休準備金監督委員會之名義專戶儲存於台灣銀行。另本公司於每年年度終了前，估算前項勞工退休準備金專戶餘額，若該餘額不足給付次一年度內預估符合退休條件之勞工依前述計算之退休金數額，本公司將於次年度三月底前一次提撥其差額。

(2) 資產負債表認列之金額如下：

	111年12月31日	110年12月31日
確定福利義務現值	\$ 110,839	\$ 110,680
計畫資產公允價值	(36,043)	(33,764)
淨確定福利負債	\$ 74,796	\$ 76,916

(3) 淨確定福利負債之變動如下：

	確定福利 義務現值	計畫資產 公允價值	淨確定 福利負債
111年			
1月1日餘額	\$ 110,680	(\$ 33,764)	\$ 76,916
當期服務成本	145	-	145
利息(費用)收入	775	(237)	538
	<u>111,600</u>	<u>(34,001)</u>	<u>77,599</u>
再衡量數：			
計畫資產報酬(不包括包含於 利息收入或費用之金額)	-	(2,671)	(2,671)
財務假設變動影響數	(1,741)	-	(1,741)
經驗調整	2,394	-	2,394
	<u>653</u>	<u>(2,671)</u>	<u>(2,018)</u>
提撥退休基金	-	(785)	(785)
支付退休金	(1,414)	1,414	-
12月31日餘額	<u>\$ 110,839</u>	<u>(\$ 36,043)</u>	<u>\$ 74,796</u>

	確定福利 義務現值	計畫資產 公允價值	淨確定 福利負債
110年			
1月1日餘額	\$ 118,682	(\$ 35,854)	\$ 82,828
當期服務成本	145	-	145
利息(費用)收入	475	(144)	331
	<u>119,302</u>	<u>(35,998)</u>	<u>83,304</u>
再衡量數：			
計畫資產報酬(不包括包含於 利息收入或費用之金額)	-	(527)	(527)
人口統計假設變動影響數	111	-	111
財務假設變動影響數	(3,688)	-	(3,688)
經驗調整	(1,760)	-	(1,760)
	<u>(5,337)</u>	<u>(527)</u>	<u>(5,864)</u>
提撥退休基金	-	(524)	(524)
支付退休金	(3,285)	3,285	-
12月31日餘額	<u>\$ 110,680</u>	<u>(\$ 33,764)</u>	<u>\$ 76,916</u>

(4) 本公司之確定福利退休計畫基金資產，係由臺灣銀行按該基金年度投資運用計畫所定委託經營項目之比例及金額範圍內，依勞工退休基金收支保管及運用辦法第六條之項目（即存放國內外之金融機構，投資國內外上市、上櫃或私募之權益證券及投資國內外不動產之證券化商品等）辦理委託經營，相關運用情形係由勞工退休基金監理會進行監督。該基金之運用，其每年決算分配之最低收益，不得低於依當地銀行二年定期存款利率計算之收益，若有不足，則經主管機關核准後由國庫補足。因本公司無權參與該基金之運作及管理，故無法依國際會計準則第19號第142段規定揭露計畫資產公允價值之分類。111年及110年12月31日構成該基金總資產之公允價值，請詳政府公告之各年度之勞工退休基金運用報告。

(5) 有關退休金之精算假設彙總如下：

	111年度	110年度
折現率	<u>1.30%</u>	<u>0.70%</u>
未來薪資增加率	<u>4.00%</u>	<u>3.50%</u>

對於未來死亡率之假設係按照台灣壽險業第六回經驗生命表估計。

因採用之主要精算假設變動而影響之確定福利義務現值分析如下：

	折現率		未來薪資增加率	
	增加0.25%	減少0.25%	增加0.25%	減少0.25%
111年12月31日				
對確定福利義務現值之影響	(\$ 2,573)	\$ 2,671	\$ 2,323	(\$ 2,253)
110年12月31日				
對確定福利義務現值之影響	(\$ 2,853)	\$ 2,969	\$ 2,606	(\$ 2,523)

上述之敏感度分析係基於其他假設不變的情況下分析單一假設變動之影響。實務上許多假設的變動則可能是連動的。敏感度分析係與計算資產負債表之淨退休金負債所採用的方法一致。

本期編製敏感度分析所使用之方法與假設與前期相同。

- (6) 本公司於民國 112 年度預計支付予退休計畫之提撥金為 \$683。
- (7) 截至民國 111 年 12 月 31 日，該退休計畫之加權平均存續期間為 10 年。

退休金支付之十年內到期分析如下：

短於1年	\$	16,399
1-2年		15,632
3-5年		9,954
6-10年		18,603
	\$	60,588

2. (1) 自民國 94 年 7 月 1 日起，本公司依據「勞工退休金條例」，訂有確定提撥之退休辦法，適用於本國籍之員工。本公司就員工選擇適用「勞工退休金條例」所定之勞工退休金制度部分，每月按薪資之 6% 提繳勞工退休金至勞保局員工個人帳戶，員工退休金之支付依員工個人之退休金專戶及累積收益之金額採月退休金或一次退休金方式領取。
- (2) 民國 111 年及 110 年度，本公司依上開退休金辦法認列之退休金成本分別為 \$24,623 及 \$24,897。

(十五) 股本

民國 111 年 12 月 31 日，本公司額定資本額為 \$5,000,000，分為 500,000 仟股（含員工認股權憑證可認購股數 20,000 仟股），實收資本額為 \$2,923,984，每股面額 10 元。本公司已發行股份之股款均已收訖。本公司普通股民國 111 年及 110 年度期初與期末流通在外股數無變動。

(十六) 資本公積

1. 依公司法規定，超過票面金額發行股票所得之溢額及受領贈與之所得之資本公積，除得用於彌補虧損外，於公司無累積虧損時，按股東原有股份之比例發給新股或現金。另依證券交易法之相關規定，以上開資本公積撥充資本時，每年以其合計數不超過實收資本額百分之十為限。公司非於盈餘公積填補資本虧損仍有不足時，不得以資本公積補充之。

2. 資本公積變動如下：

	111年					合計
	發行溢價	庫藏股票 交易	員工認股權 失效	採用權益法之 投資未依持股 比例認購調整數	其他	
1月1日	\$2,353,508	\$ 13,360	\$ 147,951	\$ -	\$ 293	\$2,515,112
股東逾時效未 領取之股利	-	-	-	-	38	38
與非控制權益交易	-	-	-	(9,262)	-	(9,262)
12月31日	<u>\$2,353,508</u>	<u>\$ 13,360</u>	<u>\$ 147,951</u>	<u>(\$ 9,262)</u>	<u>\$ 331</u>	<u>\$2,505,888</u>

	110年					合計
	發行溢價	庫藏股票 交易	員工認股權 失效	其他		
1月1日	\$ 2,353,508	\$ 13,360	\$ 147,951	\$ 240		\$ 2,515,059
股東逾時效未 領取之股利	-	-	-	53		53
12月31日	<u>\$ 2,353,508</u>	<u>\$ 13,360</u>	<u>\$ 147,951</u>	<u>\$ 293</u>		<u>\$ 2,515,112</u>

(十七) 保留盈餘

1. 本公司年度總決算如有盈餘，應先提繳稅款、彌補歷年累積虧損，次提 10% 為法定盈餘公積，並依法令或主管機關規定提撥或迴轉特別盈餘公積，如尚有盈餘，其餘額再加計以前年度累積未分配盈餘由董事會擬具分派議案，提請股東會決議後分派之。

本公司之股利政策採剩餘股利政策，配合未來公司營運規劃、業務發展、資本支出預算及資金需求等考量因素，由董事會視當年度實際獲利及資金狀況擬具盈餘分派案，經股東會決議後辦理。股利之分派得以現金股利或股票股利之方式為之，惟現金股利發放比率不低於股利總額百分之二十。

2. 法定盈餘公積除彌補公司虧損及按股東原有股份之比例發給新股或現金外，不得使用之，惟發給新股或現金者，以該項公積超過實收資本額百分之二十五之部分為限。
3. 本公司分派盈餘時，依法令規定須就當年度資產負債表日之其他權益項目借方餘額提列特別盈餘公積始得分派，嗣後其他權益項目借方餘額迴轉時，迴轉金額得列入可供分派盈餘中。
4. 本公司於民國 111 年 6 月 17 日及 110 年 7 月 29 日，經股東會決議通過之民國 110 年度及 109 年度盈餘分派案如下：

	110年度		109年度	
	金額	每股股利(元)	金額	每股股利(元)
法定盈餘公積	\$ 334,033		\$ 217,533	
特別盈餘公積	6,375		598,082	
現金股利	1,754,390	\$ 6.0	964,914	\$ 3.3

上述民國 110 年度盈餘分配情形與本公司民國 111 年 3 月 10 日之董事會提議並無差異，可至臺灣證券交易所之「公開資訊觀測站」查詢。

(十八) 營業收入

1. 本公司之收入源於某一時點移轉之商品，收入可細分為下列主要產品線：

	<u>111年度</u>	<u>110年度</u>
客戶合約之收入：		
TFT-LCD面板	\$ 22,180,403	\$ 17,925,770
記憶體模組	4,367,876	4,548,811
其他電子資訊產品	3,262,192	1,581,351
合計	<u>\$ 29,810,471</u>	<u>\$ 24,055,932</u>

2. 合約資產及負債

本公司認列客戶合約收入相關之合約負債如下：

	<u>111年12月31日</u>	<u>110年12月31日</u>	<u>110年1月1日</u>
合約負債	\$ 106,048	\$ 122,649	\$ -

(1) 合約負債的重大變動
無此情形。

(2) 期初合約負債本期認列收入

	<u>111年度</u>	<u>110年度</u>
合約負債期初餘額		
本期認列收入	\$ 20,671	\$ -

(十九) 利息收入

	<u>111年度</u>	<u>110年度</u>
銀行存款利息	\$ 42,567	\$ 485
按攤銷後成本衡量之金融資產 利息收入	12,924	1,040
合計	<u>\$ 55,491</u>	<u>\$ 1,525</u>

(二十) 其他收入

	<u>111年度</u>	<u>110年度</u>
租金收入	\$ 1,296	\$ 1,296
技術報酬金	13,892	17,367
管理服務收入	11,883	12,256
其他收入	50,337	27,563
合計	<u>\$ 77,408</u>	<u>\$ 58,482</u>

(二十一) 其他利益及損失

	<u>111年度</u>	<u>110年度</u>
外幣兌換利益(損失)	\$ 138,018	(\$ 58,102)
處分不動產、廠房及設備利益	3,647	513
不動產、廠房及設備減損迴轉		
利益(損失)	614	(10,141)
透過損益按公允價值衡量之金融資產/負債利益	(7,667)	-
其他利益及損失	411	697
合計	<u>\$ 135,023</u>	<u>(\$ 67,033)</u>

(二十二) 財務成本

	<u>111年度</u>	<u>110年度</u>
銀行借款	\$ 64,688	\$ 38,305
租賃負債之利息	207	264
	<u>\$ 64,895</u>	<u>\$ 38,569</u>

(二十三) 費用性質之額外資訊

	<u>111年度</u>	<u>110年度</u>
製成品存貨之變動	(\$ 19,791)	\$ 8,843
耗用之原料及物料	5,655,573	5,213,124
員工福利費用	1,013,103	1,020,559
不動產、廠房及設備折舊費用	165,897	157,162
其他費用	21,762,113	16,685,715
營業成本及營業費用	<u>\$ 28,576,895</u>	<u>\$ 23,085,403</u>

(二十四) 員工福利費用

	<u>111年度</u>	<u>110年度</u>
薪資費用	\$ 891,446	\$ 900,667
勞健保費用	57,690	59,162
退休金費用	25,306	25,373
其他用人費用	38,661	35,357
	<u>\$ 1,013,103</u>	<u>\$ 1,020,559</u>

1. 依本公司修訂後章程規定，本公司應以當年度稅前利益扣除分配員工酬勞及董事酬勞前之利益於保留彌補累積虧損數額後，如尚有餘額，應提撥員工酬勞不低於5%及董事酬勞不高於1%。
2. 本公司民國111年及110年度員工酬勞估列金額分別為\$282,000及\$266,400；董事酬勞估列金額分別為\$30,000及\$28,000，前述金額帳列薪資費用科目。

民國 111 年係以截至當期止之獲利情況，並參酌以前年度發放比例與章程所定之成數為基礎估列。本公司於民國 112 年 3 月 10 日經董事會決議配發員工酬勞及董事酬勞分別為\$282,000 及\$30,000，皆採現金方式發放。

經董事會決議之民國 110 年度員工酬勞及董事酬勞與民國 110 年度財務報告認列之金額一致。

本公司董事會通過之員工及董事酬勞相關資訊可至公開資訊觀測站查詢。

(二十五) 所得稅

1. 所得稅費用

所得稅費用組成部分：

	111年度	110年度
當期所得稅：		
當期所得產生之所得稅	\$ 349,714	\$ 195,842
未分配盈餘加徵	62,276	19,740
以前年度所得稅低(高)估數	17,937	(28,257)
當期所得稅總額	<u>429,927</u>	<u>187,325</u>
遞延所得稅：		
暫時性差異之原始產生及迴轉	142,672	140,932
所得稅費用	<u>\$ 572,599</u>	<u>\$ 328,257</u>

2. 所得稅費用與會計利潤關係：

	111年度	110年度
稅前淨利按法定稅率計算所得稅	\$ 922,904	\$ 808,288
按稅法規定不得認列影響數	(552,414)	(471,514)
未分配盈餘加徵	62,276	19,740
遞延所得稅資產及負債可實現性 評估變動	121,896	-
以前年度所得稅低(高)估數	17,937	(28,257)
所得稅費用	<u>\$ 572,599</u>	<u>\$ 328,257</u>

3. 因暫時性差異而產生之各遞延所得稅資產或負債金額如下：

	111年		
	1月1日	認列於損益	12月31日
遞延所得稅資產：			
-暫時性差異：			
未實現存貨跌價及呆滯			
損失	\$ 12,288	\$ 35,394	\$ 47,682
備抵呆帳	588	-	588
未實現兌換損失	1,049	49,206	50,255
員工未休假獎金	3,274	-	3,274
資產減損損失	2,028	(293)	1,735
其他	15,389	1,721	17,110
小計	34,616	86,028	120,644
-遞延所得稅負債：			
未實現投資利益	(1,058,560)	(228,700)	(1,287,260)
小計	(1,058,560)	(228,700)	(1,287,260)
合計	(\$ 1,023,944)	(\$ 142,672)	(\$ 1,166,616)

	110年		
	1月1日	認列於損益	12月31日
遞延所得稅資產：			
-暫時性差異：			
未實現存貨跌價及呆滯			
損失	\$ 9,486	\$ 2,802	\$ 12,288
備抵呆帳	588	-	588
未實現兌換損失	-	1,049	1,049
員工未休假獎金	3,274	-	3,274
資產減損損失	-	2,028	2,028
其他	15,389	-	15,389
小計	28,737	5,879	34,616
-遞延所得稅負債：			
未實現投資利益	(909,908)	(148,652)	(1,058,560)
未實現兌換利益	(1,841)	1,841	-
小計	(911,749)	(146,811)	(1,058,560)
合計	(\$ 883,012)	(\$ 140,932)	(\$ 1,023,944)

4. 未認列為遞延所得稅資產之可減除暫時性差異

	111年12月31日	110年12月31日
可減除暫時性差異	\$ 2,407	\$ 1,567,225

5. 本公司營利事業所得稅業經稅捐稽徵機關核定至民國 109 年度。

(二十六) 每股盈餘

	111年度		
	稅後金額	加權平均流通 在外股數(仟股)	每股盈餘 (元)
<u>基本每股盈餘</u>			
歸屬於母公司普通股股東之本期 淨利	\$ 4,041,920	292,398	\$ 13.82
<u>稀釋每股盈餘</u>			
歸屬於母公司普通股股東之本期 淨利	\$ 4,041,920	292,398	
具稀釋作用之潛在普通股之影響 員工酬勞	-	3,750	
歸屬於母公司普通股股東之本期 淨利加潛在普通股之影響	\$ 4,041,920	296,148	\$ 13.65
	110年度		
	稅後金額	加權平均流通 在外股數(仟股)	每股盈餘 (元)
<u>基本每股盈餘</u>			
歸屬於母公司普通股股東之本期 淨利	\$ 3,713,185	292,398	\$ 12.70
<u>稀釋每股盈餘</u>			
歸屬於母公司普通股股東之本期 淨利	\$ 3,713,185	292,398	
具稀釋作用之潛在普通股之影響 員工酬勞	-	2,469	
歸屬於母公司普通股股東之本期 淨利加潛在普通股之影響	\$ 3,713,185	294,867	\$ 12.59

(二十七) 現金流量補充資訊

1. 僅有部分現金支付之投資活動：

	111年度	110年度
購置不動產、廠房及設備	\$ 156,772	\$ 55,636
加：期初應付設備款	31	4,523
減：期末應付設備款	(904)	(31)
本期支付現金	<u>\$ 155,899</u>	<u>\$ 60,128</u>

2. 不影響現金流量之投資活動：

	111年度	110年度
預付設備款及轉列不動產、廠房及設備	<u>\$ 15,313</u>	<u>\$ 104,570</u>

(二十八) 來自籌資活動之負債之變動

	111年			
	短期借款	長期借款	租賃負債	來自籌資活動 之負債總額
1月1日	\$ 4,539,660	\$ 1,700,000	\$ 17,533	\$ 6,257,193
籌資現金流量之變動	(817,732)	750,000	(11,968)	(79,700)
利息費用支付數(註)	-	-	207	207
利息費用(註)	-	-	(207)	(207)
其他非現金之變動	-	-	6,799	6,799
12月31日	<u>\$ 3,721,928</u>	<u>\$ 2,450,000</u>	<u>\$ 12,364</u>	<u>\$ 6,184,292</u>

註：表列營業活動之現金流量

	110年			
	短期借款	長期借款	租賃負債	來自籌資活動 之負債總額
1月1日	\$ 3,100,000	\$ 2,140,000	\$ 27,910	\$ 5,267,910
籌資現金流量之變動	1,439,660	(440,000)	(10,377)	989,283
利息費用支付數(註)	-	-	264	264
利息費用(註)	-	-	(264)	(264)
12月31日	<u>\$ 4,539,660</u>	<u>\$ 1,700,000</u>	<u>\$ 17,533</u>	<u>\$ 6,257,193</u>

註：表列營業活動之現金流量

七、關係人交易

(一)關係人之名稱及關係

<u>關 係 人 名 稱</u>	<u>與 本 公 司 之 關 係</u>
台表科技有限公司(台表科技)	本公司之子公司
TAIWAN SURFACE MOUNTING TECHNOLOGY (B. V. I.) CO. LIMITED (B. V. I. 台表)	"
峻泓光電股份有限公司(峻泓光電)	"
百弘投資股份有限公司(百弘投資)(註3)	"
捷訊科技股份有限公司(捷訊科技)	"
TAIWAN SURFACE MOUNTING TECHNOLOGY (Singapore)Pte. Ltd.	"
遠程通訊科技股份有限公司(遠程通訊)(註3)	"
Regent Manner International Holdings Limited(峻凌國際)	本公司之孫公司
TAIWAN SURFACE MOUNTING TECHNOLOGY (U. S. A) CO., LTD.	"
TAIWAN SURFACE MOUNTING TECHNOLOGY (India) Pvt. Ltd.	"
RMIH TECHNOLOGY (India) Pvt. Ltd. (註4)	"
TSMT MEXICO, S. A. DE C. V. (註5)	"
Regent Manner (B. V. I.) Limited (峻凌B. V. I.)	本公司之曾孫公司
同泰電子科技股份有限公司(同泰電子)	其他關係人(註1)
同揚光電(江蘇)有限公司(同揚)	"
愛微科股份有限公司(愛微科)	本公司採權益法之被投資公司
峻凌有限公司(香港峻凌)	峻凌B. V. I. 之子公司
峻凌電子(蘇州)有限公司(蘇州峻凌)	香港峻凌之子公司
台表科技(蘇州)電子有限公司(蘇州台表)	"
峻凌電子(寧波)有限公司(寧波峻凌)	"
峻凌電子(廈門)有限公司(廈門峻凌)	"
峻凌電子(成都)有限公司(成都峻凌)	"
峻凌電子(東莞)有限公司(東莞峻凌)	"
寧波永富貿易有限公司(寧波永富)	"
峻凌電子(合肥)有限公司(合肥峻凌)	"
峻凌電子(重慶)有限公司(重慶峻凌)	"
峻泓光電(香港)有限公司(香港峻泓)(註6)	峻泓光電之子公司
泰銘綠能股份有限公司(泰銘綠能)	百弘投資之子公司
東莞智富電子有限公司(東莞智富)	寧波永富之子公司
峻凌電子(咸陽)有限公司(咸陽峻凌)	蘇州峻凌之子公司
TELE SYSTEM COMMUNICATIONS DE MEXICO, S. A. DE C. V(遠程墨西哥)(註2)	遠程通訊之子公司
TSC ELECTRONIC PTE. LTD.	"

關 係 人 名 稱 與 本 公 司 之 關 係

董事、監察人、總經理及副總經理等

本公司主要管理階層

- 註1：同泰電子於民國110年8月20日召開股東會進行董事改選，本公司於改選後並未取得董事席次，經評估已喪失重大影響力，故同泰電子及其關聯企業同揚自民國110年9月起非為本公司之關係人。
- 註2：TELE SYSTEM COMMUNICATIONS DE MEXICO, S. A. DE C. V. 於民國111年6月決議辦理清算，清算程序刻正進行中。
- 註3：遠程通訊於111年7月減資並辦理現金增資。本公司參與遠程通訊現金增資，持股比率增加至94.85%，本公司之子公司百弘投資原持有遠程通訊33.34%股權但因未依持股比例參與現金增資，致持股比率減少至2.5%。增資後集團合併原持有64.67%股權增加至97.35%。
- 註4：RMIH Technology (India) Pvt. Ltd. 由 TSMT Technology (Singapore) Pte. Ltd. 於民國111年8月出資設立，列入合併子公司。
- 註5：TSMT MEXICO, S. A. DE C. V. 由 TSMT Technology (Singapore) Pte. Ltd. 於民國111年11月出資設立，列入合併子公司。
- 註6：峻泓光電(香港)有限公司於民國111年12月清算完成並註銷。

(二) 與關係人間之重大交易事項

1. 營業收入

	111年度	110年度
商品銷售：		
子公司	\$ 88,918	\$ 58,261
關聯企業	-	701
	\$ 88,918	\$ 58,962

上開銷貨收入係本公司受關係人委託製造，其價格依雙方協議之計價模式而定。民國111年及110年度收款條件為月結90~120天，與一般客戶相當。

2. 進貨

	111年度	110年度
商品購買：		
蘇州峻凌	\$ 20,418,325	\$ 23,196,437
子公司	35,189	162,793
關聯企業	-	71
	\$ 20,453,514	\$ 23,359,301

上開進貨係向子公司及關聯企業購入原料及成品，進貨價格係依雙方議定之價格計價，付款條件為月結90~120天付款，與一般供應商約當。

3. 應收關係人款項

	<u>111年12月31日</u>	<u>110年12月31日</u>
蘇州峻凌	\$ 86,083	\$ 10,663
捷訊	30,222	15,960
遠程	9,946	18,857
子公司	-	36
關聯企業	190	278
	<u>\$ 126,441</u>	<u>\$ 45,794</u>

應收關係人款項主要來自銷售商品。該應收款項並無抵押及附息。

4. 其他應收款

	<u>111年12月31日</u>	<u>110年12月31日</u>
蘇州峻凌	\$ 4,140,756	\$ 5,951,747
子公司	57,644	37,296
	<u>\$ 4,198,400</u>	<u>\$ 5,989,043</u>

上開其他應收款主要係本公司依代採購合約採購原料及設備之應收款項，暨應收技術報酬金等，請詳附註七(二)8.及附註十三(一)之說明。

5. 應付關係人款項

	<u>111年12月31日</u>	<u>110年12月31日</u>
蘇州峻凌	\$ 7,477,405	\$ 9,499,630
子公司	3,400	76,871
	<u>\$ 7,480,805</u>	<u>\$ 9,576,501</u>

應付關係人款項主要來自進貨交易。該應付款項並無附息。

6. 其他應付款

	<u>111年12月31日</u>	<u>110年12月31日</u>
其他應付款-其他:		
子公司	<u>\$ 317</u>	<u>\$ -</u>

7. 財產交易

(1) 取得不動產、廠房及設備

	<u>111年度</u>	<u>110年度</u>
子公司	<u>\$ 2,771</u>	<u>\$ -</u>

(2) 處分不動產、廠房及設備

	<u>111年度</u>		<u>110年度</u>	
	<u>出售價款</u>	<u>處分(損)益</u>	<u>出售價款</u>	<u>處分(損)益</u>
子公司	<u>\$ 2,537</u>	<u>(\$ 111)</u>	<u>\$ 20,672</u>	<u>\$ -</u>

8. 代採購原料/其他收入

- (1) 本公司因客戶之要求，民國 111 年及 110 年度依代採購合約，代香港峻凌與蘇州峻凌採購原料之金額分別為\$7,537,666及\$7,129,003；本公司民國 111 年及 110 年度因代採購原料所收取之處理收入分別為\$2,233及\$1,224，帳列其他收入，該代採購原料交易未列入本公司之銷貨收入及進貨。本公司代採購之收付款條件均約為月結 90~120 天，收付期間相當，分別列為「其他應收款-關係人」及「應付帳款」。
- (2) 本公司於民國 111 年及 110 年度向香港峻凌收取技術報酬金分別為\$13,892及\$17,367，表列「其他收入」科目項下，收款條件為月結 90~120 天，截至民國 111 年及 110 年 12 月 31 日止應收款項計\$14,587及\$18,235，帳列「其他應收款-關係人」科目項下。
- (3) 本公司於民國 111 年及 110 年度提供香港峻凌管理服務收取之收入分別為\$11,883及\$12,256，表列「其他收入」科目項下，收款條件為月結 90~120 天，截至民國 111 年及 110 年 12 月 31 日止應收款項計\$12,477及\$12,869，帳列「其他應收款-關係人」科目項下。

9. 背書保證情形

本公司為關係人背書保證明細如下：

被背書保證對象	111年12月31日	110年12月31日
子公司	\$ 614,200	\$ 1,257,125

(三) 主要管理階層薪酬資訊

	111年度	110年度
短期員工福利	\$ 78,892	\$ 74,062

八、質押之資產

無。

九、重大或有負債及未認列之合約承諾

(一) 或有事項

無。

(二) 承諾事項

1. 已簽約但尚未發生之資本支出

	111年12月31日	110年12月31日
不動產、廠房及設備	\$ 712	\$ 4,006

2. 本公司對子公司背書保證之情形，請詳附註七(二)9.之說明。

十、重大之災害損失

無。

十一、重大之期後事項

1. 本公司於民國 112 年 2 月 17 日經董事會決議，為配合客戶生產基地調整，擬增設越南廠投資，預計投資金額為美金 15,000 仟元。
2. 本公司於民國 112 年 3 月 10 日經董事會提議民國 111 年度盈餘分派案，擬分派現金股利 \$2,046,788 (每股 7 元)，前述民國 111 年度盈餘分派議案，截至民國 112 年 3 月 10 日止，尚未經股東會決議。

十二、其他

(一)資本管理

本公司之資本管理目標，係為保障公司能繼續經營，維持最佳資本結構以降低資金成本，並為股東提供報酬。為了維持或調整資本結構，本公司可能會調整支付予股東之股利金額、退還資本予股東、發行新股或出售資產以降低債務。本公司利用負債資本比率以監控其資本，該比率係按債務淨額除以資本總額計算。債務淨額之計算為總借款(包括資產負債表所列報之「流動及非流動借款」)。資本總額之計算為資產負債表所列報之「權益」。

於民國 111 年及 110 年 12 月 31 日，本公司之負債資本比率如下：

	<u>111年12月31日</u>	<u>110年12月31日</u>
總借款	\$ 6,171,928	\$ 6,239,660
總權益	\$ 19,616,320	\$ 15,859,569
負債資本比率	31%	39%

(二)金融工具

1. 金融工具之種類

	<u>111年12月31日</u>	<u>110年12月31日</u>
<u>金融資產</u>		
按攤銷後成本衡量之金融資產		
現金	\$ 5,066,229	\$ 3,385,015
按攤銷後成本衡量之金融資產	2,023,435	414,863
應收帳款	5,862,777	7,353,559
其他應收款	4,264,189	6,012,203
存出保證金	1,630	1,630
	<u>\$ 17,218,260</u>	<u>\$ 17,167,270</u>

	111年12月31日	110年12月31日
金融負債		
透過損益按公允價值衡量之金融負債		
持有供交易之金融負債	\$ 8,606	\$ -
按攤銷後成本衡量之金融負債		
短期借款	3,721,928	4,539,660
應付票據	13,994	13,907
應付帳款	12,207,527	13,978,286
其他應付款	1,088,021	775,474
長期借款(包含一年或一營業週期內到期)	2,450,000	1,700,000
存入保證金	30	30
	<u>\$ 19,490,106</u>	<u>\$ 21,007,357</u>
租賃負債	<u>\$ 12,364</u>	<u>\$ 17,533</u>

2. 風險管理政策

- (1) 本公司日常營運受多項財務風險之影響，包含市場風險(包括匯率風險、利率風險及價格風險)、信用風險及流動性風險。為減少不確定性導致對本公司財務績效之不利影響，本公司承作遠期匯率合約及匯率選擇權合約以規避匯率風險。本公司承作之衍生工具係為避險之目的，並非用以交易或投機。
- (2) 風險管理工作由本公司財務部按照董事會核准之政策執行。本公司財務部透過與公司內各營運單位密切合作，以負責辨認、評估與規避財務風險。董事會對整體風險管理訂有書面原則，亦對特定範圍與事項提供書面政策，例如匯率風險、利率風險、信用風險、衍生與非衍生金融工具之使用，以及剩餘流動資金之投資。
- (3) 承作衍生工具以規避財務風險之資訊，請詳附註六、(二)。

3. 重大財務風險之性質及程度

(1) 市場風險

匯率風險

- A. 本公司相關匯率風險來自未來之商業交易及已認列之資產與負債。
- B. 本公司管理階層已訂定政策，管理相對其功能性貨幣之匯率風險。各公司應透過公司財務部就其整體匯率風險進行避險。匯率風險的衡量是透過高度很有可能產生之美元及人民幣支出的預期交易，採用遠期外匯合約以減少匯率波動對於預期購買存貨成本之影響。
- C. 本公司以遠期匯率交易規避匯率風險，惟未適用避險會計，帳列透過損益按公允價值衡量之金融資產或負債，請詳附註六、(二)。

D. 本公司從事之業務涉及若干非功能性貨幣，故受匯率波動之影響，具重大匯率波動影響之外幣資產及負債資訊如下：

111年12月31日			
	外幣(仟元)	匯率	帳面金額 (新台幣)
(外幣：功能性貨幣)			
<u>金融資產</u>			
<u>貨幣性項目</u>			
美金：新台幣	\$ 598,374	30.71	\$ 18,376,066
日幣：新台幣	16,413	0.232	3,808
人民幣：新台幣	2,829	4.409	12,473
<u>非貨幣性項目</u>			
美金：新台幣	748,029	30.71	22,971,971
港幣：新台幣	1,021	3.938	4,021
<u>金融負債</u>			
<u>貨幣性項目</u>			
美金：新台幣	\$ 387,409	30.71	\$ 11,897,330
人民幣：新台幣	134,242	4.409	591,873

110年12月31日			
	外幣(仟元)	匯率	帳面金額 (新台幣)
(外幣：功能性貨幣)			
<u>金融資產</u>			
<u>貨幣性項目</u>			
美金：新台幣	\$ 625,946	27.68	\$ 17,326,185
日幣：新台幣	16,413	0.241	3,956
人民幣：新台幣	75	4.342	326
<u>非貨幣性項目</u>			
美金：新台幣	662,523	27.68	18,338,637
港幣：新台幣	1,020	3.549	3,620
<u>金融負債</u>			
<u>貨幣性項目</u>			
美金：新台幣	\$ 155,972	27.68	\$ 4,317,305

E. 本公司貨幣性項目因匯率波動具重大影響於民國111年及110年度認列之全部兌換益(損)總金額分別為\$138,018及(\$58,102)。

F. 本公司因重大匯率波動影響之外幣市場風險分析如下：

111年12月31日				
敏感度分析				
	變動幅度	稅前損益影響	其他綜合損益影響	
(外幣：功能性貨幣)				
<u>金融資產</u>				
<u>貨幣性項目</u>				
美金：新台幣	1%	\$ 183,761	\$	-
日幣：新台幣	1%	38		-
人民幣：新台幣	1%	125		-
<u>金融負債</u>				
<u>貨幣性項目</u>				
美金：新台幣	1%	\$ 118,973	\$	-
人民幣：新台幣	1%	5,919		-
110年12月31日				
敏感度分析				
	變動幅度	稅前損益影響	其他綜合損益影響	
(外幣：功能性貨幣)				
<u>金融資產</u>				
<u>貨幣性項目</u>				
美金：新台幣	1%	\$ 173,262	\$	-
日幣：新台幣	1%	40		-
人民幣：新台幣	1%	3		-
<u>金融負債</u>				
<u>貨幣性項目</u>				
美金：新台幣	1%	\$ 43,173	\$	-
<u>價格風險</u>				
A. 本公司暴露於價格風險的權益工具，係所持有帳列於透過其他綜合損益按公允價值衡量之金融資產。為管理權益工具投資之價格風險，本公司將其投資組合分散，其分散之方式係根據本公司設定之限額進行。				
B. 本公司主要投資於國內公司發行之權益工具及國外未上市櫃之權益工具，此等權益工具之價格會因該投資標的未來價值之不確定性而受影響。若該等權益工具價格上升或下跌 1%，而其他所有因素維持不變之情況下，對其他綜合損益因分類為透過其他綜合損益按公允價值衡量之權益投資之利益或損失分別增加或減少 \$1,577 及 \$2,461。				
<u>現金流量及公允價值利率風險</u>				
A. 本公司之利率風險主要來自按浮動利率發行之長期借款，使公司暴露於現金流量利率風險，部份風險按浮動利率持有之現金及約當現金抵銷。於民國 111 年及 110 年度，本公司按浮動利率發行之借款主要為新台幣計價。				

B. 當新台幣借款利率上升或下跌 1%，而其他所有因素維持不變之情況下，民國 111 年及 110 年度之稅前淨利將分別減少或增加 \$24,500 及 17,000，主要係因浮動利率借款導致利息費用隨之變動所致。

(2) 信用風險

A. 本公司之信用風險係因客戶或金融工具之交易對手無法履行合約義務而導致本公司財務損失之風險，主要來自交易對手無法清償按收款條件支付之應收帳款，及分類為按攤銷後成本衡量、透過其他綜合損益按公允價值衡量與透過損益按公允價值衡量之債務工具投資的合約現金流量。與分類為透過其他綜合損益按公允價值衡量之債務工具投資的合約現金流量。

B. 本公司係以公司角度建立信用風險之管理。依內部明定之授信政策，公司內各營運個體與每一新客戶於訂定付款及提出交貨之條款與條件前，須對其進行管理及信用風險分析。內部風險控管係透過考慮其財務狀況、過往經驗及其他因素，以評估客戶之信用品質。個別風險之限額係董事會依內部或外部之評等而制訂，並定期監控信用額度之使用。

C. 本公司採用 IFRS 9 提供以下之前提假設，作為判斷自原始認列後金融工具之信用風險是否有顯著增加之依據：
當合約款項按約定之支付條款逾期超過 30 天，視為金融資產自原始認列後信用風險已顯著增加。

D. 本公司採用 IFRS 9 提供前提假設，當合約款項按約定之支付條款逾期超過 90 天，視為已發生違約。

E. 本公司按客戶評等之特性將對客戶之應收帳款，採用簡化作法以損失率法為基礎估計預期信用損失。

F. 本公司納入台灣經濟研究院景氣觀測報告，對未來前瞻性的考量調整按特定期間歷史及現時資訊所建立之損失率，以估計應收帳款的備抵損失，民國 111 年及 110 年 12 月 31 日之損失率法如下：

<u>111年12月31日</u>	<u>群組A</u>
預期損失率	0.03%
帳面價值總額	\$ 5,739,273
備抵損失	2,937
<u>110年12月31日</u>	<u>群組A</u>
預期損失率	0.03%
帳面價值總額	\$ 7,310,702
備抵損失	2,937

群組 A：未有逾期超過 90 天付款之優良客戶。

G. 本公司採簡化作法之應收帳款備抵損失變動表如下：

	111年
1月1日	\$ 2,937
減損損失提列	-
沖銷	-
12月31日	<u>\$ 2,937</u>
	110年
1月1日	\$ 2,937
減損損失提列	-
沖銷	-
12月31日	<u>\$ 2,937</u>

(3) 流動性風險

- A. 現金流量預測是由公司內各部門執行，並由公司財務部予以彙總。公司財務部監控公司流動資金需求之預測，確保其有足夠資金得以支應營運需要，此等預測考量公司之財務比率目標，及外部監管法令之要求。
- B. 下表係本公司之非衍生金融負債，按相關到期日予以分組，非衍生金融負債係依據資產負債表日至合約到期日之剩餘期間進行分析。下表所揭露之合約現金流量金額係未折現之金額。

非衍生金融負債：

111年12月31日	1年以內	2至5年內	5年以上
短期借款	\$ 3,774,035	\$ -	\$ -
應付票據	13,994	-	-
應付帳款	12,207,527	-	-
其他應付款	1,088,021	-	-
租賃負債	9,607	2,935	-
長期借款(包含一年內到期)	44,973	2,561,537	-

非衍生金融負債：

110年12月31日	1年以內	2至5年內	5年以上
短期借款	\$ 4,539,660	\$ -	\$ -
應付票據	13,907	-	-
應付帳款	13,978,286	-	-
其他應付款	775,474	-	-
租賃負債	10,642	7,068	-
長期借款(包含一年內到期)	16,088	1,723,392	-

- C. 本公司並不預期到期日分析之現金流量發生時點會顯著提早，或實際金額會有顯著不同。

(三) 公允價值資訊

1. 為衡量金融及非金融工具之公允價值所採用評價技術的各等級定義如下：

第一等級：企業於衡量日可取得之相同資產或負債於活絡市場之報價（未經調整）。活絡市場係指有充分頻率及數量之資產或負債交易發生，以在持續基礎上提供定價資訊之市場。本公司投資之上市櫃股票投資的公允價值皆屬之。

第二等級：資產或負債直接或間接之可觀察輸入值，但包括於第一等級之報價者除外。本公司投資大部分衍生工具的公允價值均屬之。

第三等級：資產或負債之不可觀察輸入值。本公司投資之部分衍生工具及無活絡市場之權益工具投資皆屬之。

2. 以公允價值衡量之金融及非金融工具，本公司依資產及負債之性質、特性及風險及公允價值等級之基礎分類，相關資訊如下：

(1) 本公司依資產及負債之性質分類，相關資訊如下：

111年12月31日	第一等級	第二等級	第三等級	合計
資產				
重復性公允價值				
透過其他綜合損益按公允價值衡量之金融資產				
權益證券	\$ 157,716	\$ -	\$ -	\$ 157,716
負債				
重復性公允價值				
透過損益按公允價值衡量之金融負債				
換匯換利合約	\$ -	\$ 8,606	\$ -	\$ 8,606
110年12月31日	第一等級	第二等級	第三等級	合計
資產				
重復性公允價值				
透過其他綜合損益按公允價值衡量之金融資產				
權益證券	\$ 246,107	\$ -	\$ -	\$ 246,107

(2) 本公司用以衡量公允價值所使用之方法及假設說明如下：

A. 本公司採用市場報價作為公允價輸入值(即第一等級)者，依工具之特性分列如下：

	上市(櫃)公司股票
市場報價	收盤價

- B. 當評估非標準化且複雜性較低之金融工具時，例如無活絡市場之債務工具、利率交換合約、換匯合約及選擇權，本公司採用廣為市場參與者使用之評價技術。此類金融工具之評價模型所使用之參數通常為市場可觀察資訊。
- C. 本公司將信用風險評價調整納入金融工具及非金融工具公允價值計算考量，以分別反映交易對手信用風險及本公司信用品質。

3. 民國 111 年及 110 年度無第一等級與第二等級間之任何移轉。

(四) 其他事項

因新型冠狀病毒肺炎疫情流行以及政府推動多項防疫措施之影響，本公司經評估未有重大影響營運，且經評估本公司繼續經營能力未存有疑慮、資產未發生減損及籌資風險未增加。本公司之疫情因應管理皆業已遵行中央流行疫情指揮中心宣布疫情警戒相關措施及傳染病防治法相關防疫規定。

十三、附註揭露事項

(一) 重大交易事項相關資訊

1. 資金貸與他人：請詳附表一。
2. 為他人背書保證：請詳附表二。
3. 期末持有有價證券情形（不包含投資子公司、關聯企業及合資控制部分）：請詳附表三。
4. 累積買進或賣出同一有價證券之金額達新台幣三億元或實收資本額百分之二十以上：本公司及轉投資公司無此情形。
5. 取得不動產之金額達新台幣三億元或實收資本額百分之二十以上：本公司及轉投資公司無此情形。
6. 處分不動產之金額達新台幣三億元或實收資本額百分之二十以上：本公司及轉投資公司無此情形。
7. 與關係人進、銷貨之金額達新台幣一億元或實收資本額百分之二十以上：請詳附表四。
8. 應收關係人款項達新台幣一億元或實收資本額百分之二十以上：請詳附表五。
9. 從事衍生工具交易：請詳附註六、(二)及附註十二、(二)。
10. 母公司與子公司及各子公司間之業務關係及重要交易往來情形及金額(個別交易未達\$10,000 以上者，不予揭露；另相對之關係人交易不另行揭露。)：請詳附表六。

(二) 轉投資事業相關資訊

被投資公司名稱、所在地區等相關資訊(不包含大陸被投資公司)：請詳附表七。

(三) 大陸投資資訊

1. 基本資料：請詳附表八。

2. 本公司直接或間接由第三地區事業與轉投資大陸之被投資公司所發生之下列重大交易事項：

- (1) 進貨金額及百分比與相關應付款項之期末餘額及百分比：請詳附表四之說明。
- (2) 銷貨金額及百分比與相關應收款項之期末餘額及百分比：請詳附表四之說明。
- (3) 財產交易金額及其所產生之損益數額：無。
- (4) 票據背書、保證或提供擔保品之期末餘額及其目的：請詳附表二之說明。
- (5) 資金融通之最高餘額、期末餘額、利率區間：請詳附表一之說明。
- (6) 其他對當期損益或財務狀況有重大影響之交易事項，如勞務之提供或收受等：

- A. 本公司間接持有之子公司香港峻凌，民國 111 年度委託蘇州峻凌代為加工生產電子資訊產品電路板所支付之加工費，分別計 HKD 371,872 仟元；此加工費係按約定價格計價，付款條件均為月結 90~120 天。
- B. 本公司民國 111 年度代間接持有之子公司香港峻凌及蘇州峻凌代採購原料之金額計 \$7,537,666，收取之處理收入計 \$2,233。
- C. 本公司間接持有之子公司香港峻凌，民國 111 年度代本公司及子公司代採購原料之金額及收取處理收入彙總如下：

交易對象	代採購原料金額	收取處理收入金額
台灣表面黏著科技股份有限公司	HKD 1,850 仟元	HKD 253 仟元
峻凌電子(重慶)有限公司	HKD 305,338 仟元	-
峻凌電子(合肥)有限公司	HKD 61,558 仟元	HKD 16,209 仟元
峻凌電子(廈門)有限公司	HKD 52,411 仟元	-
台表科技(蘇州)電子有限公司	HKD 30,770 仟元	-
峻凌電子(寧波)有限公司	HKD 13,162 仟元	-
東莞智富電子有限公司	HKD 7,859 仟元	HKD 338 仟元
峻泓光電股份有限公司	HKD 1,340 仟元	HKD 201 仟元
峻凌電子(東莞)有限公司	HKD 1,165 仟元	-
峻凌電子(蘇州)有限公司	HKD 909 仟元	-
寧波永富貿易有限公司	HKD 333 仟元	-

(四) 主要股東資訊

主要股東資訊：請詳附表九。

十四、營運部門財務資訊

不適用。

台灣表面黏著科技股份有限公司及子公司

資金貸與他人

民國111年12月31日

附表一

單位：新台幣仟元

編號	貸出資金 之公司	貸與對象	往來項目	是否 為關 係人	本期 最高金額	期末餘額	實際動支 金額	利率區間	資金貸 與性質	業務 往來金額	有短期融通 資金必要之 原因	提列備抵 呆帳金額	擔保品		對個別對象 資金貸與限額	資金貸與 總限額	備註
													名稱	價值			
1	寧波峻凌	蘇州峻凌	其他應收款	是	\$ 225,495	\$ 220,470	\$ 220,470	人行一年期 定存利率	2	-	營運週轉	-	無	-	\$ 981,170	\$ 981,170	
2	廈門峻凌	合肥峻凌	其他應收款	是	225,495	-	-	人行三個月 期定存利率	2	-	營運週轉	-	無	-	1,435,782	1,435,782	
3	廈門峻凌	蘇州峻凌	其他應收款	是	180,396	176,376	176,376	人行一年期 定存利率	2	-	營運週轉	-	無	-	1,435,782	1,435,782	
4	廈門峻凌	蘇州峻凌	其他應收款	是	180,396	176,376	176,376	人行一年期 定存利率	2	-	營運週轉	-	無	-	1,435,782	1,435,782	
5	蘇州台表	蘇州峻凌	其他應收款	是	315,693	308,658	308,658	人行一年期 定存利率	2	-	營運週轉	-	無	-	2,564,512	2,564,512	
6	蘇州台表	蘇州峻凌	其他應收款	是	225,495	220,470	220,470	人行一年期 定存利率	2	-	營運週轉	-	無	-	2,564,512	2,564,512	
7	蘇州台表	蘇州峻凌	其他應收款	是	180,396	176,376	176,376	人行一年期 定存利率	2	-	營運週轉	-	無	-	2,564,512	2,564,512	
8	咸陽峻凌	蘇州峻凌	其他應收款	是	180,396	176,376	176,376	人行一年期 定存利率	2	-	營運週轉	-	無	-	1,523,546	1,523,546	
9	TSMT Technology (Singapore) Pte. Ltd.	TSMT Technology (India) Pvt. Ltd.	其他應收款	是	193,320	184,260	165,834	4.61423% (依合約規定)	2	-	營運週轉	-	無	-	464,801	464,801	
10	香港峻凌	捷訊科技	其他應收款	是	60,000	-	-	0.90	2	-	營運週轉	-	無	-	5,707,584	9,132,134	
11	香港峻凌	捷訊科技	其他應收款	是	70,000	70,000	60,000	1.20	2	-	營運週轉	-	無	-	5,707,584	9,132,134	

註一：資金貸與性質之填寫方法如下：

有業務往來者填1。

有短期融通資金之必要者填2。

註二：本公司及子公司資金貸與個別對象及總限額之計算依本公司訂定之「資金貸與他人作業程序」規定，與本公司有業務往來者，個別對象貸與之金額不得超過申貸資金公司或行號與本公司最近年度業務往來之金額，且不得超過本公司淨值之百分之二十五。有短期融通資金必要者，個別對象之貸與金額不得超過本公司淨值之百分之二十五；TSMT Technology (Singapore) Pte. Ltd. 資金貸與有短期資金融通必要者，個別對象之貸與金額不得超過本公司淨值之百分之四十。本公司與母公司直接及間接持有表決權股份百分之百之國外公司間，如有短期資金融通必要從事資金貸與，其資金貸與之總額及個別對象之限額不得超過本公司淨值之百分之百。

註三：公司董事會通過資金貸與額度與實際撥貸額度相同。

台灣表面黏著科技股份有限公司及子公司

為他人背書保證

民國111年12月31日

附表二

單位：新台幣仟元

編號	背書保證者 公司名稱	被背書保證對象		對單一企業 背書保證限額	本期最高 背書保證餘額	期末背書 保證餘額	實際動支 金額	以財產擔保 之背書保證 金額	累計背書保證金 額佔最近期財務 報表淨值之比率	背書保證 最高限額	屬母公司對 子公司背書 保證	屬子公司對 母公司背書 保證	屬對大陸地 區背書保證	備註
		關係 公司名稱	關係 (註一)											
0	本公司	遠程通訊科技股份有限公司	1	\$ 9,808,160	\$ 50,000	\$ -	\$ -	\$ -	-	\$ 19,616,320	Y	N	N	
0	本公司	TSMT Technology (Singapore) Pte. Ltd.	2	9,808,160	483,300	-	-	-	-	19,616,320	Y	N	N	
0	本公司	TSMT Technology (India) Pvt. Ltd.	2	9,808,160	241,338	-	-	-	-	19,616,320	Y	N	N	
0	本公司	TSMT Technology (India) Pvt. Ltd.	2	9,808,160	644,400	614,200	-	-	3.13	19,616,320	Y	N	N	

註一：背書保證者與被背書保證對象之關係有下列七種，標示種類即可：

- (1). 有業務關係之公司。
- (2). 公司直接及間接持有表決權之股份超過百分之五十之公司。
- (3). 直接及間接對公司持有表決權之股份超過百分之五十之公司。
- (4). 公司直接及間接持有表決權股份達百分之九十以上之公司間。
- (5). 基於承攬工程需要之同業間或共同起造人間依合約規定互保之公司。
- (6). 因共同投資關係由全體出資股東依其持股比率對其背書保證之公司。
- (7). 同業間依消費者保護法規範從事預售屋銷售合約之履約保證連帶擔保。

註二：本公司對外背書保證之總額及對單一企業背書保證之限額如下：

- (一) 對外背書保證之總額以本公司淨值為限。
- (二) 對外背書保證個別對象之限額，以不超過本公司淨值之百分之五十為限。
- (三) 授權董事長決行對外背書保證之限額以不逾本公司淨值百分之十為限。

所稱「淨值」，以最近期經會計師查核簽證或核閱之財務報表所載為準。

台灣表面黏著科技股份有限公司及子公司

期末持有有價證券情形（不包含投資子公司、關聯企業及合資控制部分）

民國111年12月31日

附表三

單位：新台幣仟元

持有之公司	有價證券種類及名稱	與有價證券發行人之關係	帳列科目	期 末				
				股 數(仟股)	帳面金額	持股比例	公允價值	備註
台灣台表	股票-LED ONE Distribution, Inc.	無	透過其他綜合損益按公允價值 衡量之金融資產-非流動	180	\$ -	18.00	\$ -	無
台灣台表	股票-同泰電子科技股份有限公司	無	透過其他綜合損益按公允價值 衡量之金融資產-非流動	17,332	157,716	11.10	157,716	無
蘇州峻凌	滁州碧辰科技有限公司	無	透過其他綜合損益按公允價值 衡量之金融資產-非流動		6,615	3.00	6,615	無
寧波永富	富邦華一銀行月享盈/結構性理財產品- NDRMBC22090171	無	透過損益按公允價值衡量之金 融資產-流動		88,189		88,189	無
寧波永富	富邦華一銀行月享盈/結構性理財產品- NDRMBC22100225	無	透過損益按公允價值衡量之金 融資產-流動		44,095		44,095	無
寧波永富	富邦華一銀行月享盈/結構性理財產品- NDRMBC22110129	無	透過損益按公允價值衡量之金 融資產-流動		44,095		44,095	無
蘇州台表	富邦華一銀行月享盈/結構性理財產品- NDRMBC22120058	無	透過損益按公允價值衡量之金 融資產-流動		132,283		132,283	無
廈門峻凌	富邦華一銀行月享盈/結構性理財產品- NDRMBC22110068	無	透過損益按公允價值衡量之金 融資產-流動		22,048		22,048	無
廈門峻凌	富邦華一銀行月享盈/結構性理財產品- NDRMBC22120042	無	透過損益按公允價值衡量之金 融資產-流動		22,048		22,048	無
東莞峻凌	富邦華一銀行月享盈/結構性理財產品- NDRMBC22110112	無	透過損益按公允價值衡量之金 融資產-流動		101,417		101,417	無
東莞峻凌	富邦華一銀行月享盈/結構性理財產品- NDRMBC22120111	無	透過損益按公允價值衡量之金 融資產-流動		39,686		39,686	無
東莞峻凌	富邦華一銀行月享盈/結構性理財產品- NDRMBC22110112	無	透過損益按公允價值衡量之金 融資產-流動		22,048		22,048	無
東莞智富	玉山(中國)掛鈎滙率每日區間累計計息 對公結構性存款F01A0111	無	透過損益按公允價值衡量之金 融資產-流動		242,518		242,518	無
東莞智富	玉山(中國)掛鈎滙率每日區間累計計息 對公結構性存款F01A0117	無	透過損益按公允價值衡量之金 融資產-流動		242,518		242,518	無
東莞智富	玉山(中國)掛鈎滙率每日區間累計計息 對公結構性存款F01A0126	無	透過損益按公允價值衡量之金 融資產-流動		110,236		110,236	無
東莞智富	玉山(中國)掛鈎滙率每日區間累計計息 對公結構性存款F01A0120	無	透過損益按公允價值衡量之金 融資產-流動		66,142		66,142	無
東莞智富	玉山(中國)掛鈎滙率每日區間累計計息 對公結構性存款F01A0127	無	透過損益按公允價值衡量之金 融資產-流動		66,142		66,142	無
東莞智富	玉山(中國)掛鈎滙率每日區間累計計息 對公結構性存款F01A0127	無	透過損益按公允價值衡量之金 融資產-流動		66,142		66,142	無
合肥峻凌	富邦華一銀行月得盈/結構性理財產品- NDRMBC22110247	無	透過損益按公允價值衡量之金 融資產-流動		220,471		220,471	無
合肥峻凌	富邦華一銀行月得盈/結構性理財產品- NDRMBC22120279	無	透過損益按公允價值衡量之金 融資產-流動		154,330		154,330	無

持有之公司	有價證券種類及名稱	與有價證券發行人之關係	帳列科目	期 末				備註
				股 數(仟股)	帳面金額	持股比例	公允價值	
咸陽峻凌	興業銀行興業銀行企業金融人民幣結構性存款產品CC45221109001-00000000	無	透過損益按公允價值衡量之金融資產-流動		\$ 132,282		\$ 132,282	無
咸陽峻凌	興業銀行興業銀行企業金融人民幣結構性存款產品CC45221212002-00000000	無	透過損益按公允價值衡量之金融資產-流動		88,188		88,188	無
咸陽峻凌	興業銀行興業銀行企業金融人民幣結構性存款產品CC45221212001-00000000	無	透過損益按公允價值衡量之金融資產-流動		44,095		44,095	無
咸陽峻凌	興業銀行興業銀行企業金融人民幣結構性存款產品CC45221109000-00000000	無	透過損益按公允價值衡量之金融資產-流動		44,095		44,095	無

台灣表面黏著科技股份有限公司及子公司
與關係人進、銷貨之金額達新台幣一億元或實收資本額百分之二十以上
民國111年1月1日至12月31日

附表四

單位：新台幣仟元

進(銷)貨之公司	交易對象名稱	關係	交易情形			交易條件與一般交易不同之情形及原因			應收(付)票據、帳款		備註
			進(銷)貨	金額	佔總進(銷)貨之比率	授信期間	單價	授信期間	餘額	佔總應收(付)票據、帳款之比率	
台灣台表	蘇州峻凌	本公司為其最終母公司	進貨	20,418,325 仟元	59%	月結90~120天	-	-	(\$ 7,477,405 仟元)	(61%)	-
蘇州峻凌	台灣台表	本公司為其最終母公司	(銷)貨	(RMB 4,617,324 仟元)	(69%)	"	-	-	RMB 1,695,837 仟元	76%	-
香港峻凌	寧波峻凌	聯屬公司	進貨	HKD 229,717 仟元	6%	"	-	-	(HKD 142,790 仟元)	(10%)	-
寧波峻凌	香港峻凌	聯屬公司	(銷)貨	(RMB 191,714 仟元)	(75%)	"	-	-	RMB 127,949 仟元	82%	-
香港峻凌	重慶峻凌	聯屬公司	進貨	HKD 712,202 仟元	17%	"	-	-	(HKD 305,549 仟元)	(22%)	-
重慶峻凌	香港峻凌	聯屬公司	(銷)貨	(RMB 606,032 仟元)	(60%)	"	-	-	RMB 272,880 仟元	74%	-
香港峻凌	廈門峻凌	聯屬公司	進貨	HKD 163,018 仟元	4%	"	-	-	(HKD 133,663 仟元)	(10%)	-
廈門峻凌	香港峻凌	聯屬公司	(銷)貨	(RMB 144,756 仟元)	(23%)	"	-	-	RMB 118,606 仟元	42%	-
寧波永富	香港峻凌	聯屬公司	進貨	RMB 178,188 仟元	89%	"	-	-	(RMB 91,334 仟元)	(89%)	-
香港峻凌	寧波永富	聯屬公司	(銷)貨	(HKD 206,832 仟元)	(6%)	"	-	-	HKD 115,930 仟元	8%	-
香港峻凌	蘇州峻凌	聯屬公司	進貨	HKD 613,626 仟元	15%	"	-	-	(HKD 207,457 仟元)	(15%)	-
蘇州峻凌	香港峻凌	聯屬公司	(銷)貨	(RMB 526,751 仟元)	(8%)	"	-	-	RMB 183,050 仟元	8%	-
香港峻凌	合肥峻凌	聯屬公司	進貨	HKD 168,330 仟元	4%	"	-	-	(HKD 44,144 仟元)	(3%)	-
合肥峻凌	香港峻凌	聯屬公司	(銷)貨	(RMB 143,266 仟元)	(18%)	"	-	-	RMB 39,424 仟元	15%	-
蘇州台表	寧波峻凌	聯屬公司	進貨	RMB 43,946 仟元	8%	"	-	-	(RMB 21,381 仟元)	(9%)	-
寧波峻凌	蘇州台表	聯屬公司	(銷)貨	(RMB 43,946 仟元)	(17%)	"	-	-	RMB 21,381 仟元	14%	-

台灣表面黏著科技股份有限公司及子公司

應收關係人款項達新台幣一億元或實收資本額百分之二十以上

民國111年12月31日

附表五

單位：新台幣仟元

帳列應收款項之公司	交易對象名稱	關係	應收關係人款項餘額	週轉率	逾期應收關係人款項		應收關係人款項期	
					金額	處理方式	後收回金額	提列備抵呆帳金額
台灣台表	蘇州峻凌	本公司為其最終母公司	其他應收款 NTD 4,140,756仟元(註4)	-	-	-	NTD 283,321 仟元	-
香港峻凌	重慶峻凌	本公司之子公司	其他應收款 HKD 91,209仟元(註4)	-	-	-	HKD 24,591 仟元	-
香港峻凌	寧波永富	"	應收帳款 HKD 115,930仟元(註3)	-	-	-	HKD 111,787 仟元	-
香港峻凌	遠程通訊	聯屬公司	應收帳款 HKD 48,766仟元(註3)	-	-	-	HKD 36 仟元	-
寧波峻凌	香港峻凌	本公司之母公司	應收帳款 RMB 127,949仟元(註3)	-	-	-	RMB 25,145 仟元	-
寧波峻凌	蘇州峻凌	聯屬公司	其他應收款 RMB 50,008仟元(註2)	-	-	-	RMB 0 仟元	-
重慶峻凌	香港峻凌	本公司之母公司	應收帳款 RMB 272,880仟元(註3)	-	-	-	RMB 67,797 仟元	-
合肥峻凌	香港峻凌	"	應收帳款 RMB 39,424仟元(註3)	-	-	-	RMB 0 仟元	-
蘇州峻凌	台灣台表	本公司為其最終母公司	應收帳款 RMB 1,695,837仟元(註3)	-	-	-	RMB 756,927 仟元	-
蘇州峻凌	香港峻凌	本公司之母公司	應收帳款 RMB 183,050仟元(註1及3)	-	-	-	RMB 88,753 仟元	-
蘇州台表	蘇州峻凌	聯屬公司	其他應收款 RMB 201,479仟元(註2)	-	-	-	RMB 400 仟元	-
廈門峻凌	香港峻凌	本公司之母公司	應收帳款 RMB 118,606仟元(註1及3)	-	-	-	RMB 118,606 仟元	-
廈門峻凌	蘇州峻凌	聯屬公司	其他應收款 RMB 80,000仟元(註2)	-	-	-	RMB 0 仟元	-
TSMT-Singapore	TSMT-India	本公司之子公司	其他應收款 USD 5,412仟元(註2)	-	-	-	USD 0 仟元	-
咸陽峻凌	蘇州峻凌	聯屬公司	其他應收款 RMB 40,000仟元(註2)	-	-	-	RMB 0 仟元	-

註1：主要係代關係企業加工之應收款項。

註2：係資金貸與之應收款項。

註3：主要係出售成品之應收款項。

註4：主要係代採購原料/機器設備之應收款項。

台灣表面黏著科技股份有限公司及子公司
 母公司與子公司及各子公司間之業務關係及重要交易往來情形及金額
 民國111年1月1日至12月31日

附表六

單位：新台幣仟元

編號 (註1)	交易人名稱	交易往來對象	與交易人之關係	交易往來情形			佔合併總營收或總資產 之比率 (註3)
				科目	金額	交易條件	
0	台灣台表	香港峻凌	1	其他應收款	\$ 46,308		0%
0	"	"	"	銷貨收入	29,742	依雙方議定之價格計價，月結90-120天	0%
0	"	"	"	其他收入	25,810	"	0%
0	"	蘇州峻凌	"	其他應收款	4,140,756		8%
0	"	"	"	應收帳款	86,083		0%
0	"	遠程通訊	"	加工收入	16,125	依雙方議定之價格計價，月結90-120天	0%
0	"	捷訊	"	銷貨收入	33,553	"	0%
0	"	"	"	應收帳款	30,222		0%
0	"	東莞智富	"	其他應收款	10,933		0%
1	香港峻凌	台灣台表	2	銷貨收入	39,058	依雙方議定之價格計價，月結90-120天	0%
1	"	蘇州峻凌	3	其他應收款	81,171		0%
1	"	廈門峻凌	"	其他應收款	12,407		0%
1	"	"	"	應收帳款	16,631		0%
1	"	合肥峻凌	"	其他應收款	48,765		0%
1	"	重慶峻凌	"	其他應收款	359,182		1%
1	"	"	"	銷貨收入	48,350	依雙方議定之價格計價，月結90-120天	0%
1	"	捷訊	"	其他應收款	60,099		0%
1	"	遠程通訊	"	應收帳款	192,040		0%
1	"	寧波永富	"	銷貨收入	787,201	依雙方議定之價格計價，月結90-120天	1%
1	"	"	"	應收帳款	456,534		1%
2	蘇州峻凌	香港峻凌	"	應收帳款	807,153		1%
2	"	"	"	銷貨收入	773,687	依雙方議定之價格計價，月結90-120天	1%
2	"	"	"	加工收入	1,449,448	"	2%
2	"	"	"	其他營業收入	112,324	"	0%
2	"	合肥峻凌	"	其他應收款	30,219		0%
2	"	"	"	其他收入	40,706	依雙方議定之價格計價，月結90-120天	0%
2	"	台灣台表	2	銷貨收入	20,418,325	"	30%
2	"	"	"	應收帳款	7,477,405		14%
2	"	寧波永富	3	其他應收款	10,962		0%
3	蘇州台表	蘇州峻凌	"	其他應收款	888,412		2%
3	"	"	"	其他收入	227,115	依雙方議定之價格計價，月結90-120天	0%
3	"	寧波永富	"	其他營業收入	52,418	"	0%
3	"	"	"	應收帳款	23,343		0%

交易往來情形

佔合併總營收或總資產
之比率
(註3)

編號 (註1)	交易人名稱	交易往來對象	與交易人之關係	科目	金額	交易條件	佔合併總營收或總資產 之比率 (註3)
4	寧波峻凌	香港峻凌	3	應收帳款	\$ 564,185		1%
4	"	"	"	銷貨收入	850,006	依雙方議定之價格計價，月結90-120天	1%
4	"	蘇州台表	"	應收帳款	94,278		0%
4	"	"	"	加工收入	194,844	依雙方議定之價格計價，月結90-120天	0%
4	"	蘇州峻凌	"	其他應收款	220,509		0%
5	廈門峻凌	香港峻凌	"	應收帳款	522,989		1%
5	"	"	"	銷貨收入	606,331	依雙方議定之價格計價，月結90-120天	1%
5	"	"	"	其他營業收入	35,476	"	0%
5	"	蘇州峻凌	"	其他應收款	352,757		1%
6	東莞峻凌	東莞智富	"	加工收入	26,602	依雙方議定之價格計價，月結90-120天	0%
6	"	"	"	其他收入	48,307	"	0%
7	重慶峻凌	香港峻凌	"	應收帳款	1,203,251		2%
7	"	"	"	銷貨收入	2,686,971	依雙方議定之價格計價，月結90-120天	4%
8	寧波永富	香港峻凌	"	應收帳款	34,577		0%
8	"	"	"	其他營業收入	93,466	依雙方議定之價格計價，月結90-120天	0%
8	"	蘇州峻凌	"	應收帳款	18,827		0%
8	"	"	"	銷貨收入	16,753	依雙方議定之價格計價，月結90-120天	0%
9	合肥峻凌	香港峻凌	"	應收帳款	173,840		0%
9	"	"	"	銷貨收入	635,199	依雙方議定之價格計價，月結90-120天	1%
9	"	寧波永富	"	其他營業收入	10,208	"	0%
9	"	咸陽峻凌	"	其他收入	18,364	"	0%
10	東莞智富	泰銘綠能	"	應收帳款	15,010		0%
10	"	"	"	銷貨收入	12,826	依雙方議定之價格計價，月結90-120天	0%
10	"	蘇州台表	"	其他營業收入	17,614	"	0%
11	遠程通訊	遠程新加坡	"	銷貨收入	10,759	"	0%
11	"	香港峻凌	"	其他營業收入	84,815	"	0%
11	"	"	"	應收帳款	37,742		0%
12	TSMC-Singapore	TSMC-India	"	其他應收款	166,217		0%
13	咸陽峻凌	蘇州峻凌	"	其他應收款	176,378		0%

台灣表面黏著科技股份有限公司及子公司
被投資公司名稱、所在地區等相關資訊（不包含大陸被投資公司）

民國111年1月1日至12月31日

附表七

單位：新台幣仟元

投資公司名稱	被投資公司名稱	所在地區	主要營業項目	原始投資金額		期末持有			被投資公司 本期損益	本期認列之 投資損益	備註
				本期期末	去年年底	股數(仟股)	比率	帳面金額			
台灣台表	香港台表	香港	承攬業務合約服務	\$ 42	\$ 42	10	99.99	\$ 3,931	(\$ 3)	(\$ 3)	子公司
台灣台表	B. V. I. 台表	英屬維京群島	控股公司	3,145,743	3,145,743	104,000	100.00	22,890,672	3,378,227	3,378,227	子公司
台灣台表	峻泓光電	台灣	LED封裝及產品製造	264,077	264,077	26,423	85.24	37,495	40,391	34,429	子公司
台灣台表	捷訊科技	台灣	數位安全監視器及無線通訊器材	50,000	50,000	5,000	100.00	(77,081)	(17,493)	(17,493)	子公司
台灣台表	百弘投資	台灣	投資公司	109,990	109,990	10,999	99.99	(3,035)	1,486	1,486	子公司
台灣台表	TSMT Technology (Singapore) Pte. Ltd.	新加坡	控股公司	1,215,964	899,664	40,000	100.00	464,801	(239,642)	(239,642)	子公司
台灣台表	遠程通訊	台灣	有線通信機械器材、衛星電視KU頻道設計製造業務	88,100	40,250	9,485	94.85	85,058	29,588	20,912	子公司(註2)
TSMT Technology (Singapore) Pte. Ltd.	TSMT Technology (India) Pvt. Ltd.	印度	電腦主機板及週邊設備介面卡之加工製造業務	593,824	593,824	851	100.00	(79,857)	(243,876)	-	孫公司
TSMT Technology (Singapore) Pte. Ltd.	RMIH Technology (India) Pvt. Ltd.	印度	電腦主機板及週邊設備介面卡之加工製造業務	185,013	-	735	100.00	185,663	95	-	孫公司(註3)
TSMT Technology (Singapore) Pte. Ltd.	TSMT MEXICO, S. A. DE C. V.	墨西哥	電腦主機板及週邊設備介面卡之加工製造業務	189,235	-	120	100.00	188,892	(345)	-	孫公司(註4)
B. V. I. 台表	峻凌國際	開曼群島	控股公司	3,660,305	3,660,305	2,149,822	100.00	22,848,795	3,377,873	-	孫公司
B. V. I. 台表	TSMT-USA	美國	電腦主機板及週邊設備介面卡之加工製造業務	3,071	3,071	100	100.00	2,237	(33)	-	孫公司
峻泓光電	香港峻泓	香港	控股公司	-	-	-	-	-	-	-	孫公司(註5)
百弘投資	泰銘綠能	台灣	LED應用產品買賣	50,000	50,000	5,000	100.00	(10,176)	(2,516)	-	孫公司
百弘投資	愛微科	台灣	ICT軟硬體雲端製造	19,500	19,500	4,370	14.87	-	(18,442)	-	採權益法評價之被投資公司
百弘投資	遠程通訊	台灣	有線通信機械器材、衛星電視KU頻道設計製造業務	2,500	50,000	250	2.50	2,242	29,588	-	孫公司(註2)
峻凌國際	峻凌B. V. I	英屬維京群島	控股公司	2,247,012	2,247,012	34,631	100.00	22,830,334	3,379,298	-	曾孫公司
峻凌B. V. I	香港峻凌	香港	TFT-LCD面板及其他電子資訊產品電路板另體表面黏著購裝設計、加工、製造及買賣	2,247,012	2,247,012	573,996	100.00	22,830,334	3,379,298	-	本公司為其最終母公司

投資公司名稱	被投資公司名稱	所在地區	主要營業項目	原始投資金額		期末持有			被投資公司 本期損益	本期認列之 投資損益	備註
				本期期末	去年年底	股數(仟股)	比率	帳面金額			
遠程通訊	TELE SYSTEM COMMUNICATIONS DE MEXICO, S. A. DE C. V.	墨西哥	有線通信機械器材、衛星電視KU頻道買賣業務	\$ -	\$ 42	-	99.00	\$ -	(\$ 457)	-	孫公司(註1)
遠程通訊	TSC ELECTRONIC PTE. LTD.	新加坡	有線通信機械器材、衛星電視KU頻道買賣業務	1,488	1,488	50	100.00	1,257	(157)	-	孫公司

註1:TELE SYSTEM COMMUNICATIONS DE MEXICO, S. A. DE C. V. 於民國111年6月決議辦理清算，清算程序刻正進行中。

註2:遠程通訊於111年7月減資並辦理現金增資。本公司參與遠程通訊現金增資，持股比例增加至94.85%，本公司之子公司百弘投資原持有遠程通訊33.34%股權，但因未依持股比例參與現金增資，致持股比例減少至2.5%。增資後集團合併原持有64.67%股權增加至97.35%。

註3:RMIH Technology (India) Pvt. Ltd.由TSMT Technology (Singapore) Pte. Ltd.於民國111年8月出資設立，列入合併子公司。

註4:TSMT MEXICO, S. A. DE C. V.由TSMT Technology (Singapore) Pte. Ltd.於民國111年11月出資設立，列入合併子公司。

註5:峻泓光電(香港)有限公司已於民國111年12月清算完成並註銷。

台灣表面黏著科技股份有限公司及子公司

大陸投資資訊－基本資料

民國111年1月1日至12月31日

附表八

單位：新台幣仟元

大陸被投資公司名稱	主要營業項目	實收資本額	投資方式	本期期初自台	本期匯出或收回		本期期末自台	被投資公司本	本公司直接	本期認列投資	期末投資帳面	截至本期止已	備註
				灣匯出累積投	投資金額		灣匯出累積投						
				資金額	匯出	收回	資金額	期損益	之持股比例	(註4)			
峻凌電子(蘇州)有限公司	電腦主機板及週邊設備介面卡之加工製造業務	\$ 2,840,675	透過轉投資第三地區現有公司再投資大陸公司	\$ 1,540,456	\$ -	\$ -	\$ 1,540,456	\$1,791,524	100	\$1,791,524	\$10,157,289	\$ 946,998	註1
台表科技(蘇州)電子有限公司	電腦主機板及週邊設備介面卡之加工製造業務	1,074,850	透過轉投資第三地區現有公司再投資大陸公司	824,635	-	-	824,635	19,376	100	19,376	2,564,512	108,684	註1
峻凌電子(寧波)有限公司	電腦主機板及週邊設備介面卡之加工製造業務	522,070	透過轉投資第三地區現有公司再投資大陸公司	1,654,476	-	-	1,654,476	(2,324)	100	(2,324)	981,170	727,552	註1
峻凌電子(廈門)有限公司	電腦主機板及週邊設備介面卡之加工製造業務	614,200	透過轉投資第三地區現有公司再投資大陸公司	1,170,265	-	-	1,170,265	141,030	100	141,030	1,435,782	897,630	註1
峻凌電子(成都)有限公司	電腦主機板及週邊設備介面卡之加工製造業務	368,520	透過轉投資第三地區現有公司再投資大陸公司	393,971	-	-	393,971	(7,987)	100	(7,987)	351,156		註1
峻凌電子(東莞)有限公司	電腦主機板及週邊設備介面卡之加工製造業務	614,200	透過轉投資第三地區現有公司再投資大陸公司	686,284	-	-	686,284	33,172	100	33,172	563,212		註1
寧波永富貿易有限公司	電腦主機板及週邊設備介面卡之買賣業務	85,988	透過轉投資第三地區現有公司再投資大陸公司	148,822	-	-	148,822	134,515	100	134,515	1,658,412		註1
峻凌電子(合肥)有限公司	電腦主機板及週邊設備介面卡之加工製造業務	737,040	透過轉投資第三地區現有公司再投資大陸公司	476,556	-	-	476,556	678,844	100	678,844	2,257,611		註1
峻凌電子(重慶)有限公司	電腦主機板及週邊設備介面卡之加工製造業務	675,620	透過轉投資第三地區現有公司再投資大陸公司	679,641	-	-	679,641	232,027	100	232,027	1,784,165		註1
東莞智富電子有限公司	電腦主機板及週邊設備介面卡之加工製造業務	132,282	透過轉投資第三地區現有公司再投資大陸公司之子公司	-	-	-	-	243,550	100	243,550	1,371,728		註3
峻凌電子(咸陽)有限公司	電腦主機板及週邊設備介面卡之加工製造業務	132,282	透過轉投資第三地區現有公司再投資大陸公司之子公司	-	-	-	-	221,586	100	221,586	1,523,546		註3

大陸被投資公司名稱	主要營業項目	實收資本額	投資方式	本期期初自台	本期匯出或收回		本期期末自台	被投資公司本	本公司直接	本期認列投資	期末投資帳面	截至本期止已	備註
				灣匯出累積投	投資金額		灣匯出累積投						
				資金額	匯出	收回	資金額			(註4)			
滁州碧辰科技有限公 司	研發、生產；銷 售金屬類及塑料 類科技產品	\$ 220,470	透過轉投資第三 地區現有公司再 投資大陸公司之 子公司	-	-	-	-	-	3	-	\$ 6,615		註2、註3

註1：係以現金透過第三地區之子公司—TAIWAN SURFACE MOUNTING TECHNOLOGY (B. V. I.) CO. LIMITED，由其曾孫公司—峻凌有限公司再轉投資，上述各案業經投審會核准。

註2：除滁州碧辰科技有限公司外，其餘係依經台灣母公司簽證會計師查核之財務報表評價認列之。

註3：本公司經投審會核准之大陸地區投資事業之再轉投資公司，依投審會規定，大陸地區投資事業之再轉投資行為無需向投審會申請，故該等投資金額不列入本公司對大陸投資限額之計算。

公司名稱	本期期末累計自 台灣匯出赴大陸 地區投資金額	經濟部投審會 核准投資金額	依經濟部投審會 規定赴大陸地區 投資限額
台灣表面黏著科技股 份有限公司	\$ 7,521,299	\$ 10,735,562	(註4)

註4：本公司符合營運總部營運範圍，依民國97年8月1日生效之「在大陸地區從事投資或技術合作審查原則」之規定，無大陸投資金額之限制。

台灣表面黏著科技股份有限公司及子公司

主要股東資訊

民國111年12月31日

附表九

單位：股
(除特別註明外)

主要股東名稱	持有股數	持股比例
新制勞工退休基金	23,047,580	7.88%

台灣表面黏著科技股份有限公司



負責人：伍開雲

