股 票 代 碼 ： 6278

查詢年報網址：**http://mops.twse.com.tw/**

SMT Taiwan Surface Mounting Technology Corp.

台灣表面黏著科技股份有限公司

一〇七年度 年 報

ANNUAL REPORT 2018

中華民國 一〇八 年 四 月 二十 日 刊印

一、發言人、代理發言人

發言人

姓　　名：王嘉真
職　　稱：副總經理
電　　話：886-3-2189988
電子信箱：jane-wang@tsmt.com

代理發言人

姓　　名：林宏聲
職　　稱：副總經理
電　　話：886-3-2189988
電子信箱：dysanlin@tsmt.com

二、總公司、分公司、工廠之地址及電話

總 公 司：桃園市桃園區桃鶯路 437 號
電　　話：886-3-2189988

分 公 司：無

工　　廠：桃園市桃園區桃鶯路 437 號
電　　話：886-3-2189988

三、股票過戶機構

名　　稱：中國信託商業銀行代理部
地　　址：臺北市中正區重慶南路一段 83 號 5 樓
電　　話：886-2-66365566
網　　址：https://www.ctbcbank.com

四、最近年度財務報告簽證會計師

簽證會計師：邱昭賢、李秀玲
事務所名稱：資誠聯合會計師事務所
地　　址：臺北市信義區基隆路一段 333 號 27 樓
電　　話：886-2-27296666
網　　址：http://www.pwc.com/tw

五、海外有價證券掛牌買賣有價證券資訊

無

六、公司網址

http://www.tsmt.com.tw

目　　錄

	頁　次
壹、致股東報告書	1
貳、公司簡介	2
參、公司治理報告	3
一、組織系統	3
二、董事、監察人、總經理、副總經理、協理、各部門及分支機構主管	5
三、公司治理運作情形	14
四、會計師公費資訊	28
五、更換會計師資訊	28
六、公司之董事長、總經理、負責財務或會計事務之經理人，最近一年內任職於簽證會計師所屬之事務所或其關係企業者	29
七、最近年度及截至年報刊印日止，董事、監察人、經理人及持股比例超過百分之十之股東股權移轉及股權質押變動情形	29
八、持股比例占前十名之股東，其相互間為關係人之資訊	30
九、公司、公司之董事、監察人、經理人及公司直接或間接控制之事業對同一轉投資事業之持股數	30
肆、募資情形	31
一、資本及股份	31
二、公司債辦理情形	35
三、特別股辦理情形	35
四、海外存託憑證辦理情形	35
五、員工認股權憑證辦理情形	35
六、併購或受讓他公司股份發行新股辦理情形	35
七、資金運用計畫執行情形	35
伍、營運概況	36
一、業務內容	36
二、市場及產銷概況	42
三、最近二年度從業員工資料	49
四、環保支出資訊	49
五、勞資關係	49
六、重要契約	51
陸、財務概況	52
一、最近五年度簡明資產負債表及綜合損益表	52
二、最近五年度財務分析	56
三、最近年度財務報告之監察人審查報告	59
四、最近年度合併財務報表	59
五、最近年度個體財務報表	59
六、公司及其關係企業最近年度及截至年報刊印日止，如有發生財務週轉困難情事，對本公司財務狀況之影響	59
柒、財務狀況及財務績效之檢討分析與風險事項	60
一、財務狀況	60
二、財務績效	60
三、現金流量	61
四、最近年度重大資本支出對財務業務之影響	61
五、最近年度轉投資政策、其獲利或虧損之主要原因、改善計劃及未來一年投資計劃	61
六、風險事項之分析評估	61
七、其他重要事項	63
捌、特別記載事項	64
一、關係企業相關資料	64
二、最近年度及截至年報刊印日止，私募有價證券辦理情形	70
三、最近年度及截至年報刊印日止子公司持有或處分本公司股票情形	70
四、其他必要補充說明事項	70
五、最近年度及截至年報刊印日止，發生證券交易法第三十六條第二項第二款所定對股東權益或證券價格有重大影響之事項	70

壹、致股東報告書

一、一〇七年度營業結果：

(一)本公司一〇七年度合併營業收入計 30,634,088 仟元，較一〇六年度增加 4,304,054 仟元；營業毛利計 3,377,798 仟元，較一〇六年度增加 1,264,905 仟元；營業利益計 1,556,759 仟元，較一〇六年度增加 1,114,370 仟元；一〇七年度稅前淨利 1,265,880 仟元，較一〇六年度增加 243,592 仟元；扣除所得稅費用 510,205 仟元及非控制權益 -29,328 仟元，稅後合併淨利為 785,003 仟元，較一〇六年度增加 14,096 仟元；每股稅後盈餘為 2.68 元。

(二)研究及發展狀況：

本公司致力於生產製程之改善、新技術之導入、網羅優秀人才以提升研發人員之素質及能力，藉此以提升高階產品及關鍵技術之製造能力及研發能力，以爭取各項高階電子產品之加工及製造業務。

二、一〇八年度營業計畫概要：

(一)經營方針

1. 致力推動各項自動化生產製程，提高生產效率及技術能力，落實各項系統化管理、財務管理與目標管理。
2. 嚴格管控各項成本支出，藉此提升企業整體競爭力。
3. 積極拓展新產品與新客戶，同時優化客戶結構，藉此提升營運績效與成長空間。
4. 精準掌握電子產業發展趨勢，提早布局，適時切入，進而加速營運的成長。

(二)重要之產銷策略

1. 多元開發新客戶新產品，嚴格控管成本，以降低集中銷貨之風險。
2. 關注新產品、新技術的發展動向，持續投入吻合市場需求與具發展潛力的產品技術開發與生產，藉此降低因產品生命週期消長與產品輪替所可能引發之風險。
3. 更積極拓展台灣以外之國際市場，深化與國際品牌業者合作關係。
4. 強化供應鏈平台管理與客戶關係維護，藉此提升整體企業體的營運應變能力。

三、未來公司發展策略、受到外部競爭環境、法規環境及總體經營環境之影響：

未來本公司仍持續加強經營方式的彈性與效率，提昇客戶滿意度並針對外部競爭環境、法規環境及總體經營環境的改變，做最好的應變策略，確保長期競爭力。另外，本公司也將致力新興市場的開發及與國外公司的合作，拓展海外市場，以提升未來的營運成長動能。

董事長：伍開雲

貳、公司簡介

一、設立日期：79 年 3 月 24 日

二、公司沿革：

民國 79 年	3 月本公司正式成立，資本額$1,200 萬元，從事電腦主機板之加工。
86 年	遷至桃園市龜山工業區興華路 7 號。
86 年	5 月轉投資之東莞清溪荔橫峻凌電子廠正式成立。
87 年	12 月辦理股票公開發行。
88 年	8 月轉投資之峻凌電子(蘇州)有限公司設立。
88 年	8 月本公司榮獲天下雜誌評選為成長最快 100 企業中第 15 名。
89 年	5 月本公司榮獲天下雜誌評選為成長最快企業中第 26 名。
90 年	8 月本公司榮獲天下雜誌評選為成長最快 100 企業中第 25 名。
91 年	6 月轉投資之台表科技(蘇州)電子有限公司設立。
91 年	12 月正式登錄為興櫃公司。
93 年	1 月轉投資之台表科技(南京)有限公司設立,98 年 7 月該公司與峻凌電子(蘇州)有限公司合併，並以峻凌電子(蘇州)為存續公司。
93 年	3 月 12 日本公司股票正式於財團法人中華民國櫃檯買賣中心掛牌上櫃。
95 年	2 月轉投資之寧波台表科技有限公司設立,99 年 2 月該公司與寧波永富貿易有限公司合併，並以寧波永富貿易有限公司為存續公司。
95 年	3 月轉投資之寧波保稅區峻凌電子有限公司設立,100 年 12 月該公司與峻凌電子(寧波)有限公司合併，並以峻凌電子(寧波)有限公司為存續公司。
95 年	5 月轉投資之峻凌電子(廈門)有限公司設立。
95 年	6 月轉投資之峻凌電子(寧波)有限公司設立。
96 年	7 月轉投資之子公司峻凌國際控股有限公司於香港掛牌上市，代號 1997。
96 年	12 月轉投資之峻泓光電股份有限公司設立。
97 年	1 月轉投資之峻凌電子(成都)有限公司設立。
98 年	6 月轉投資之峻泓光電(香港)有限公司設立。
98 年	9 月轉投資之峻凌電子(東莞)有限公司設立。
98 年	9 月轉投資之峻泓光電(蘇州)有限公司設立。
98 年	9 月轉投資之寧波永富貿易有限公司設立。
99 年	1 月轉投資之峻凌電子(合肥)有限公司設立。
99 年	5 月轉投資之百弘投資股份有限公司設立。
99 年	7 月轉投資之峻凌電子(重慶)有限公司設立。
99 年	8 月本公司股票正式於臺灣證券交易所掛牌上市。
100 年	8 月本公司新廠落成，遷至桃園市桃鶯路 437 號。
100 年	8 月台表科技(蘇州)電子有限公司一廠落成啟用。
100 年	12 月峻凌電子(合肥)有限公司新廠落成啟用。
102 年	9 月峻凌電子(重慶)有限公司新廠落成啟用。
103 年	8 月完成收購峻凌國際控股有限公司(簡稱：RMIH)100%股權，RMIH 於香港下市。
103 年	9 月台表科技(蘇州)電子有限公司二廠落成啟用。
105 年	9 月轉投資之 TSMT Technology (India) Pvt. Ltd.設立。
106 年	12 月印度工廠正式啟用量產出貨。
107 年	1 月轉投資之峻凌電子(咸陽)有限公司設立。

參、公司治理報告

一、組織系統：

(一)組織結構

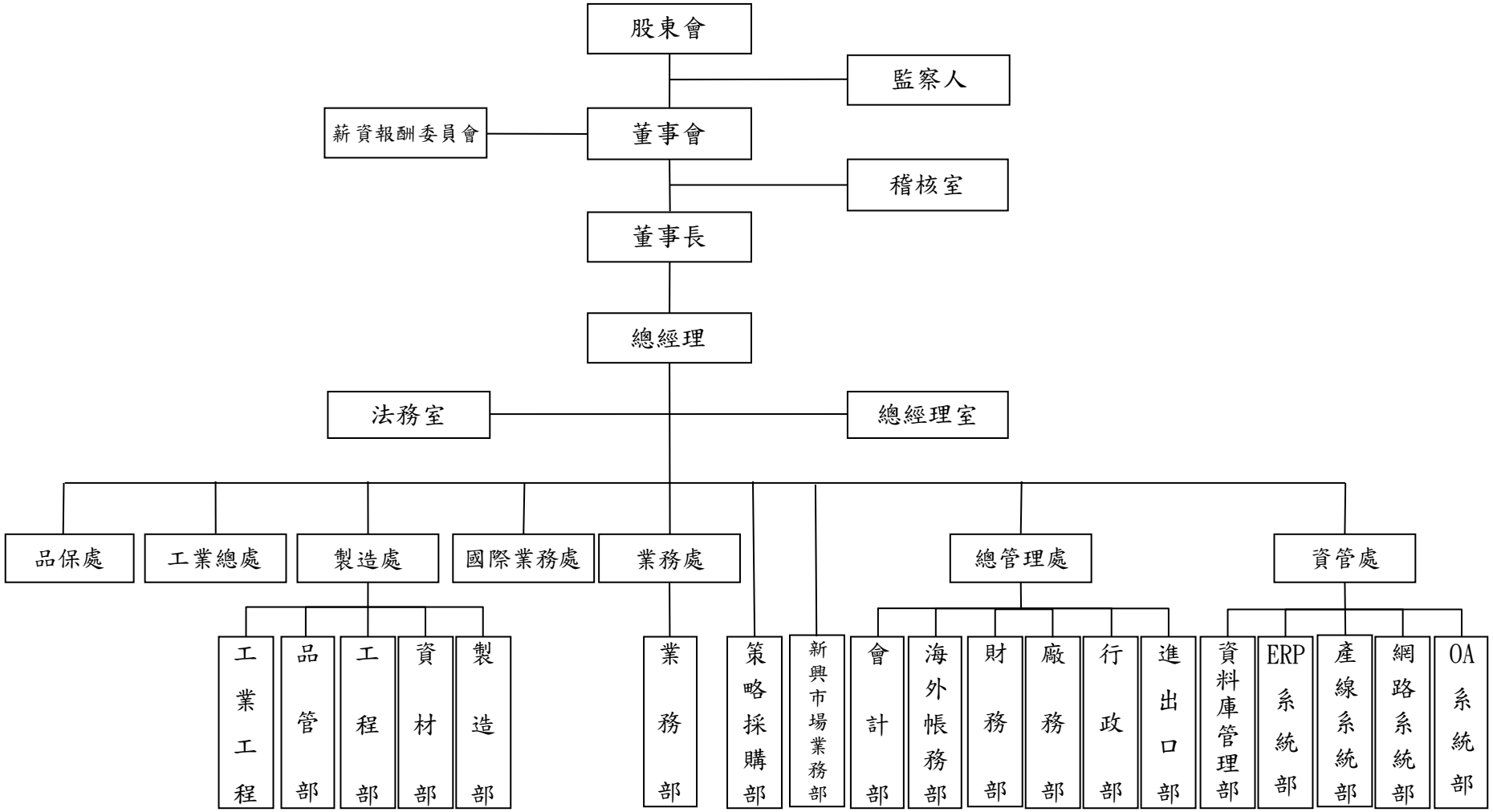

(二)各主要部門所營業務

部 門 別	業　　務　　職　　掌
總經理室	公司策略規劃及管理、投資計劃評估、營運分析、擬訂及執行董事會決議案。
法務室	公司合約審查、法律工作事項推展。
稽核室	查核內部控制是否持續有效運作，並評估內控制度之健全性、有效性，以及財務、會計資料之正確性。
會計部 海外帳務部	會計、財務、稅務，各項財務報表之編制，管理資訊之提供等。
財務部	營運資金之預測管理及長期財務規劃，資金調度，票據管理等。
總管理處	行政部：人員甄選招募、員工出勤管理、員工關係維持、員工職能發展等。 廠務部：勞工安全衛生規劃與執行、門禁管理與規劃、總務相關工作推展。 進出口部：進出口關務、保稅工廠相關工作推展
資管處	ERP 系統部：集團 ERP 系統之資源，進行客製化開發、維護、技術轉移。 OA 系統部：集團電子流程表單與人力資源管理系統開發及維護。 產線系統部：產線(車間)生產資料相關應用系統(SFC)之規劃、管理、開發。 網路系統部：網路、電子郵件及資訊安全相關設備規劃與管理。 資料庫管理部:集團伺服器、資料庫相關整合、規劃與管理。
國際業務處	國外客戶對應、推展國際銷售市場。
業務處	新訂單接收之確認與決策、客戶訂單管理、各客戶 Project 交期掌控及客服業務。
策略採購部	採購計劃及經營方向、採購制度之建立及改善、供應商之評核、成本管理業務、交貨管理業務。
製造處	製造部：生產規劃、訂單排程，生產合理化與自動化之設計與執行及 5S 及 TQM 推行。 資材部：倉管、物控、生管、運輸等業務。 工程部：製程工程及測試工程業務。 品保部：IQC、IPQC、FQC(OQC)、QA 及儀校管理業務。 工業工程：IE、生產自動化等業務。
工業總處	生產合理化與自動化之設計與執行。
品保處	品質管理業務。
新興市場業務部	新興市場業務開發。

二、董事、監察人、總經理、副總經理、協理、各部門及分支機構主管資料：

(一)董事及監察人：

1.董事及監察人資料(一)　　108 年 4 月 20 日

職稱	國籍	姓名	性別	選(就)任日期	任期	初次選任日期	選任時持有股份		現在持有股數		配偶、未成年子女現在持有股份		主要經(學)歷	目前兼任本公司及其他公司之職務	具配偶或二親等以內關係之其他主管、董事或監察人		
							股數	持股比率	股數	持股比率	股數	持股比率			職稱	姓名	關係
董事長	中華民國	伍開雲	男	105.06.15	3	84.02.23	12,031,653	4.07%	11,931,653	4.08%	13,584,152	4.65%	台灣表面黏著科技總經理 上海復旦大學管理碩士 正修工專電機科 聲寶研發工程師 神通電腦課長 憶華電機副理	台表科董事長兼總經理、RMIH 董事兼 CEO、峻凌有限公司董事兼總經理、TSMT(BVI)、RM(BVI)、TSMT(Singapore)、台表科技、蘇州峻凌、蘇州台表、寧波峻凌、廈門峻凌、香港峻泓董事、峻泓光電及遠程通訊董事(法人代表)、捷訊科技及光拓光電董事長(法人代表)	董事	伍允中	父子
董事	中華民國	林文慶	男	105.06.15	3	84.02.23	5,905,789	2.00%	5,905,789	2.02%	613,701	0.21%	台灣技術學院機械工程系 台灣飛利浦工程師 憶華電機開發部經理	弘大塑膠股份有限公司董事長	監察人	林文章	兄弟
董事	中華民國	王嘉真	女	105.06.15	3	97.06.13	615,030	0.21%	615,030	0.21%	0	0	東吳大學會計系 資誠聯合會計師事務所高級審計員	台表科董事兼任副總經理 TSMT(Singapore)、TSMT(India)、寧波峻凌及廈門峻凌董事、成都峻凌及蘇州峻泓監事、峻泓光電監察人、捷訊科技監察人(法人代表)、百弘投資董事長及泰銘綠能董事長(法人代表)	無	無	無
董事	中華民國	沈顯和	男	105.06.15	3	97.06.13	0	0	0	0	0	0	中原大學電子工程系 友達光電董事/副總經理 鈦威通訊副董事長 聯華電子經理/廠長	皇城科技總經理及董事 茂達電子董事 志聖工業監察人 隆達電子獨立董事暨薪酬委員	無	無	無
董事	中華民國	伍允中	男	105.06.15	3	105.06.15	1,966,470	0.67%	4,000,470	1.37%	0	0	美國 Lehigh University 電機工程學士及能源系統工程碩士 峻凌電子(蘇州)有限公司工程專案經理	台表科董事兼總經理室特別助理、捷訊科技及愛微科董事(法人代表)、遠程通訊、蘇州峻凌、蘇州台表、寧波峻凌及廈門峻凌董事、重慶峻凌及東莞峻凌執行董事、捷訊科技、合肥峻凌、重慶峻凌及廈門峻凌總經理	董事長	伍開雲	父子
獨董	中華民國	胡首強	男	105.06.15	3	92.04.04	338,888	0.11%	338,888	0.12%	0	0	中國工商管理專校 均昌企業業務經理 中鴻實業總經理	中鴻實業股份有限公司顧問	無	無	無
獨董	中華民國	張美瑗	女	105.06.15	3	97.06.13	0	0	0	0	0	0	美國俄亥俄州立大學工業及系統工程碩士 盛揚管理顧問(股) 總經理 光華投資事業部經理 中加投資投資經理 宏達國際監察人	東安投資、東元國際投資、安台國際投資董事(法人代表)暨總經理、高樂餐飲事業、美樂食餐飲、樂利、蜜可頌食品、東和國際投資、東元茂迪、廈門摩斯、東元旭能、AN-SHIN FOOD Service (SINGAPORE) PTE LTD、Tecocapital Investment Co.,Ltd、Tecocapital Investment (SAMOA) Co.,Ltd、CDC Development India Private Limited、Century Real Estate (International) Pte. Ltd.董事(法人代表)、安悅國際及愛必食監察人、世康開發監察人(法人代表)	無	無	無
獨董	中華民國	陳夢萍	女	105.06.15	3	99.05.14	0	0	0	0	0	0	中國文化大學會計系 安侯建業會計師事務所經理	當代會計師事務所會計師	無	無	無
監察人	中華民國	林文章	男	105.06.15	3	86.10.13	2,449,883	0.83%	2,500,883	0.86%	2,000,442	0.68%	育達商職商科 天韋機車(股)公司 負責人	弘大塑膠股份有限公司董事 吉凡妮有限公司董事	董事	林文慶	兄弟
監察人	中華民國	蕭雪鳳	女	105.06.15	3	92.04.04	0	0	0	0	0	0	銘傳商專銀行保險系 第一商業銀行專員 遠流出版事業(股)財會經理	無	無	無	無

註：董事及監察人利用他人名義持有本公司股份：無。

2.法人股東之主要股東：不適用。

3.主要股東為法人者其主要股東：不適用。

4.董事及監察人資料(二)

108 年 4 月 20 日

條件 姓名	是否具有五年以上工作經驗及下列專業資格			符合獨立性情形（註 1）										兼任其他公開發行公司獨立董事家數
	商務、法務、財務、會計或公司業務所須相關科系之公私立之大專院校講師以上	法官、檢察官、律師、會計師或其他與公司業務所需之國家考試及格領有證書之專門職業及技術人員	商務、法務、財務、會計或公司業務所須之工作經驗	1	2	3	4	5	6	7	8	9	10	
伍開雲			✓					✓	✓	✓		✓	✓	0
林文慶			✓	✓	✓			✓	✓	✓	✓	✓	✓	0
王嘉真			✓			✓		✓	✓	✓	✓	✓	✓	0
沈顯和			✓	✓	✓	✓	✓	✓	✓	✓	✓	✓	✓	1
伍允中			✓					✓	✓	✓		✓	✓	0
胡首強			✓	✓	✓	✓	✓	✓	✓	✓	✓	✓	✓	0
張美瑗			✓	✓	✓	✓	✓	✓	✓	✓	✓	✓	✓	0
陳夢萍		✓	✓	✓	✓	✓	✓	✓	✓	✓	✓	✓	✓	0
林文章			✓	✓	✓			✓	✓	✓		✓	✓	0
蕭雪鳳			✓	✓	✓	✓	✓	✓	✓	✓	✓	✓	✓	0

註 1：各董事、監察人於選任前二年及任職期間符合下述各條件者，請於各條件代號下方空格中打“✓”。

（1） 非為公司或其關係企業之受僱人。

（2） 非公司之關係企業之董事、監察人(但如為公司之母公司、公司直接及間接持有表決權之股份超過百分之五十之子公司之獨立董事者，不在此限)。

（3） 非本人及其配偶、未成年子女或以他人名義持有公司已發行股份總額百分之一以上或持股前十名之自然人股東。

（4） 非前三款所列人員之配偶、二親等以內親屬或三親等以內直系血親親屬。

（5） 非直接持有公司已發行股份總額百分之五以上法人股東之董事、監察人或受僱人，或持股前五名法人股東之董事、監察人或受僱人。

（6） 非與公司有財務或業務往來之特定公司或機構之董事（理事）、監察人（監事）、經理人或持股百分之五以上股東。

（7） 非為公司或關係企業提供商務、法務、財務、會計等服務或諮詢之專業人士、獨資、合夥、公司或機構之企業主、合夥人、董事（理事）、監察人（監事）、經理人及其配偶。但依股票上市或於證券商營業處所買賣公司薪資報酬委員會設置及行使職權辦法第七條履行職權之薪資報酬委員會成員，不在此限。

（8） 未與其他董事間具有配偶或二親等以內之親屬關係。

（9） 未有公司法第 30 條各款情事之一。

（10） 未有公司法第 27 條規定以政府、法人或其代表人當選。

(二)總經理、副總經理、協理、各部門主管資料：　　108 年 4 月 20 日

職　稱	國籍	姓 名	性別	選(就)任日期	持有股份		配偶、未成年子女持有股份		主要經（學）歷	目前兼任其他公司之職務	具配偶或二親等以內關係之經理人		
					股數	持股比率	股數	持股比率			職　稱	姓　名	關　係
總經理	中華民國	伍開雲	男	80.04.10	11,931,653	4.08%	13,584,152	4.65%	台灣表面黏著科技總經理 上海復旦大學管理碩士 正修工專電機科 聲寶研發工程師 神通電腦課長 憶華電機副理	台表科董事長兼總經理、RMIH 董事兼 CEO、峻淩有限公司董事兼總經理、TSMT(BVI)、RM(BVI)、TSMT(Singapore)、台表科技、蘇州峻淩、蘇州台表、寧波峻淩、廈門峻淩、香港峻泓董事、峻泓光電及遠程通訊董事(法人代表)、捷訊科技及光拓光電董事長(法人代表)	無	無	無
副總經理	中華民國	陳源德	男	97.07.01	61,808	0.02%	0	0.00%	中原大學工業工程所 飛利浦電子協理	無	無	無	無
副總經理	中華民國	林宏聲	男	95.01.01	5	0.00%	0	0.00%	中央大學企管系(EMBA) 旭邦科技製造部課長	峻泓光電董事長(法人代表)兼總經理 光拓光電、泰銘綠能、捷訊科技及同泰電子科技董事(法人代表) 百弘投資及 TSMT(India)董事 峻泓光電(蘇州)執行董事兼總經理	無	無	無
副總經理	中華民國	王嘉真	女	96.11.30	615,030	0.21%	0	0.00%	東吳大學會計系 資誠會計師事務所高級審計員	台表科董事兼任副總經理 TSMT(Singapore)、TSMT(India)、寧波峻淩及廈門峻淩董事、成都峻淩及蘇州峻泓監事、峻泓光電監察人、捷訊科技監察人(法人代表)、百弘投資董事長及泰銘綠能董事長(法人代表)	無	無	無
協理	中華民國	陳文忠	男	101.07.16	0	0.00%	0	0.00%	中華工業專科學校機械工程科 精英電腦製造課長	東莞峻淩總經理	無	無	無
協理	中華民國	李坤珍	男	99.03.08	10,290	0.00%	0	0.00%	加拿大皇家大學商業管理碩士 美台電訊公司 MIS 資深經理 中強光電電腦技術服務處處長 揚泰光電業務處處長	無	無	無	無
協理	中華民國	陳世昌	男	106.07.01	17,000	0.01%	5,000	0.00%	逢甲大學自動化(控制)工程系 互動寬頻科技協理 鴻海科技副理	無	無	無	無
財務主管	中華民國	蘇嘉羚	女	99.05.14	6,355	0.00%	0	0.00%	東吳大學國際經營與貿易所 大聯大控股-品佳財務管理師	無	無	無	無
會計主管	中華民國	張惠玲	女	99.05.14	33,466	0.01%	0	0.00%	元智大學經營管理技術系 統盟電子財務部課長	無	無	無	無
稽核主管	中華民國	鄭芸安	女	94.06.10	44,556	0.02%	0	0.00%	淡江大學財務系 三聯科技稽核專員	無	無	無	無

註：利用他人名義持有本公司股份：無。

(三)最近年度支付董事、監察人、總經理及副總經理之酬金：

1. 董事之酬金：

107 年 12 月 31 日

單位：仟股/新台幣仟元

職稱	姓名	董事酬金								A、B、C及D等四項總額占稅後純益之比例(%)(註 10)		兼任員工領取相關酬金								A、B、C、D、E、F及G等七項總額占稅後純益之比例(%)(註 10)		有無領取來自子公司以外轉投資事業酬金(註 11)
		報酬(A)(註 2)		退職退休金(B)		董事酬勞(C)(註 3)		業務執行費用(D)(註 4)				薪資、獎金及特支費等(E) (註 5)		退職退休金(F)		員工酬勞(G) (註 6)						
		本公司	財務報告內所有公司(註 7)	本公司	財務報告內所有公司(註 7)	本公司	財務報告內所有公司(註 7)	本公司	財務報告內所有公司(註 7)	本公司	財務報告內所有公司(註 7)	本公司	財務報告內所有公司(註 7)	本公司	財務報告內所有公司(註 7)	本公司		財務報告內所有公司(註 7)		本公司	財務報告內所有公司(註 7)	
																現金金額	股票金額	現金金額	股票金額			
董事長兼總經理	伍開雲	-	692	-	-	7,580	7,580	-	-	0.97	1.05	7,815	17,433	108	108	3,200	-	3,200	-	2.38	3.70	無
董事	林文慶																					
董事兼副總經理	王嘉真																					
董事	沈顯和																					
董事	伍允中																					
獨立董事	胡首強																					
獨立董事	張美瑗																					
獨立董事	陳夢萍																					

*除上表揭露外，最近年度公司董事為財務報告內所有公司提供服務(如擔任非屬員工之顧問等)領取之酬金：無。

酬金級距表

給付本公司各個董事酬金級距	董事姓名			
	前四項酬金總額(A+B+C+D)		前七項酬金總額(A+B+C+D+E+F+G)	
	本公司(註 8)	財務報告內所有公司(註 9) I	本公司(註 8)	財務報告內所有公司(註 9) J
低於 2,000,000 元	林文慶、沈顯和 王嘉真、伍允中 胡首強、張美瑗 陳夢萍	林文慶、沈顯和 王嘉真、伍允中 胡首強、張美瑗 陳夢萍	林文慶、沈顯和 伍允中、胡首強 張美瑗、陳夢萍	林文慶、沈顯和 伍允中、胡首強 張美瑗、陳夢萍
2,000,000 元（含）～5,000,000 元（不含）	伍開雲	伍開雲	王嘉真	王嘉真
5,000,000 元（含）～10,000,000 元（不含）				
10,000,000 元（含）～15,000,000 元（不含）			伍開雲	
15,000,000 元（含）～30,000,000 元（不含）				伍開雲
30,000,000 元（含）～50,000,000 元（不含）				
50,000,000 元（含）～100,000,000 元（不含）				
100,000,000 元以上				
總計	共 8 位	共 8 位	共 8 位	共 8 位

註 1：董事姓名分別列示，以彙總方式揭露各項給付金額。
註 2：係指最近年度董事之報酬(包括董事薪資、職務加給、離職金、各種獎金、獎勵金等等)。
註 3：係填列最近年度經董事會通過分派之董事酬勞金額。
註 4：係指最近年度董事之相關業務執行費用(包括車馬費、特支費、各種津貼、宿舍、配車等實物提供等等)。如提供房屋、汽車及其他交通工具或專屬個人之支出時，應揭露所提供資產之性質及成本、實際或按公平市價設算之租金、油資及其他給付。
註 5：係指最近年度董事兼任員工（包括兼任總經理、副總經理、其他經理人及員工）所領取包括薪資、職務加給、離職金、各種獎金、獎勵金、車馬費、特支費、各種津貼、宿舍、配車等實物提供等等。如提供房屋、汽車及其他交通工具或專屬個人之支出時，應揭露所提供資產之性質及成本、實際或按公平市價設算之租金、油資及其他給付。另依 IFRS 2「股份基礎給付」認列之薪資費用，包括取得員工認股權憑證、限制員工權利新股及參與現金增資認購股份等，亦應計入酬金。
註 6：係指最近年度董事兼任員工（包括兼任總經理、副總經理、其他經理人及員工）取得員工酬勞（含股票及現金）者，應揭露最近年度經董事會通過分派員工酬勞金額。
註 7：應揭露合併報告內所有公司(包括本公司)給付本公司董事各項酬金之總額。
註 8：本公司給付每位董事各項酬金總額，於所歸屬級距中揭露董事姓名。
註 9：應揭露合併報告內所有公司(包括本公司)給付本公司每位董事各項酬金總額，於所歸屬級距中揭露董事姓名。
註 10：稅後純益係指最近年度個體或個別財務報告之稅後純益。
註 11：係領取來自子公司以外轉投資事業相關酬金金額。

2. 監察人之酬金：　　107 年 12 月 31 日

單位：新台幣仟元

職稱	姓名	監察人酬金						A、B 及 C 等三項總額占稅後純益之比例(%)(註 3)		有無領取來自子公司以外轉投資事業酬金
		報酬(A) (註 1)		酬勞(B)(註 2)		業務執行費用(C)				
		本公司	財務報告內所有公司(註 4)	本公司	財務報告內所有公司(註 4)	本公司	財務報告內所有公司(註 4)	本公司	財務報告內所有公司	
監察人	林文章	0	0	1,320	1,320	0	0	0.17%	0.17%	無
監察人	蕭雪鳳									

酬金級距表

給付本公司各個監察人酬金級距	監察人姓名	
	前四項酬金總額(A+B+C)	
	本公司	財務報告內所有公司
低於 2,000,000 元	林文章、蕭雪鳳	林文章、蕭雪鳳
2,000,000 元（含）～5,000,000 元(不含)		
5,000,000 元（含）～10,000,000 元(不含)		
10,000,000 元（含）～15,000,000 元(不含)		
15,000,000 元（含）～30,000,000 元(不含)		
30,000,000 元（含）～50,000,000 元(不含)		
50,000,000 元(含)～100,000,000 元(不含)		
100,000,000 元以上		
總計：	共 2 位	共 2 位

註 1：係指最近年度監察人之報酬(包括監察人薪資、職務加給、退職退休金、離職金、各種獎金、獎勵金等等)。

註 2：係填列最近年度經董事會通過分派之監察人酬勞金額。

註 3：稅後純益係指最近年度個體或個別財務報告之稅後純益。

註 4：揭露合併報表內所有公司(包括本公司)給付本公司監察人各項酬金。

3.總經理及副總經理之酬金：

107 年 12 月 31 日

單位：仟股/新台幣仟元

職稱	姓名	薪資(A)（註 2）		退職退休金(B)		獎金及特支費等等(C)（註 3）		員工酬勞金額(D)（註 4）				A、B、C 及 D 等四項總額占稅後純益之比例（%）(註8)		有無領取來自子公司以外轉投資事業酬金(註 9)
		本公司	財務報告內所有公司（註 5）	本公司	財務報告內所有公司（註 5）	本公司	財務報告內所有公司（註 5）	本公司		財務報告內所有公司（註 5）		本公司	財務報告內所有公司（註 5）	
								現金金額	股票金額	現金金額	股票金額			
總經理	伍開雲	10,428	18,851	369	369	4,865	4,865	4,300	-	4,300	-	2.54	3.62	25
副　總	陳源德													
副　總	林宏聲													
副　總	王嘉真													
副　總	陳盈州(註)													

註：陳盈州副總於 107 年 6 月 1 日辭任。

酬金級距表

給付本公司各個總經理及副總經理酬金級距	總經理及副總經理姓名	
	本公司	所有轉投資事業 E
低於 2,000,000 元	陳盈州	陳盈州
2,000,000 元（含）～5,000,000 元（不含）	陳源德、林宏聲、王嘉真	陳源德、林宏聲、王嘉真
5,000,000 元（含）～10,000,000 元（不含）	伍開雲	
10,000,000 元（含）～15,000,000 元（不含）		
15,000,000 元（含）～30,000,000 元（不含）		伍開雲
30,000,000 元（含）～50,000,000 元（不含）		
50,000,000 元（含）～100,000,000 元（不含）		
100,000,000 元以上		
總計	共 5 位	共 5 位

註 1：總經理及副總經理按姓名分別列示，以彙總方式揭露各項給付金額。

註 2：係填列最近年度總經理及副總經理薪資、職務加給、離職金。

註 3：係填列最近年度總經理及副總經理各種獎金、獎勵金、車馬費、特支費、各種津貼、宿舍、配車等實物提供及其他報酬金額。如提供房屋、汽車及其他交通工具或專屬個人之支出時，應揭露所提供資產之性質及成本、實際或按公平市價設算之租金、油資及其他給付。另如配有司機者，請附註說明公司給付該司機之相關報酬，但不計入酬金。另依 IFRS 2「股份基礎給付」認列之薪資費用，包括取得員工認股權憑證、限制員工權利新股及參與現金增資認購股份等，亦應計入酬金。

註 4：係填列最近年度經董事會通過分派總經理及副總經理之員工酬勞金額（含股票及現金），若無法預估者則按去年實際分派金額比例計算今年擬議分派金額，並另應填列附表「分派員工酬勞之經理人姓名及分派情形」。稅後純益係指最近年度之稅後純益；已採用國際財務報導準則者，稅後純益係最近年度個體或個別財務報告之稅後純益。

註 5：應揭露合併報告內所有公司(包括本公司)給付本司總經理及副總經理各項酬金之總額。

註 6：本公司給付每位總經理及副總經理各項酬金總額，於所歸屬級距中揭露總經理及副總經理姓名。

註 7：應揭露合併報告內所有公司(包括本公司)給付本公司每位總經理及副總經理各項酬金總額，於所歸屬級距中揭露總經理及副總經理姓名。

註 8：稅後純益係指最近年度之稅後純益；已採用國際財務報導準則者，稅後純益係指最近年度個體或個別財務報告之稅後純益。

註 9：a.本欄應明確填列公司總經理及副總經理領取來自子公司以外轉投資事業相關酬金金額。

b.公司總經理及副總經理如有領取來自子公司以外轉投資事業相關酬金者,應將公司總經理及副總經理於子公司以外轉投資事業所領取之酬金，併入酬金級距表 E 欄，並將欄位名稱改為「所有轉投資事業」。

c.酬金係指本公司總經理及副總經理擔任子公司以外轉投資事業之董事、監察人或經理人等身分所領取之報酬、酬勞(包括員工、董事及監察人酬勞)及業務執行費用等相關酬金。

＊本表所揭露酬金內容與所得稅法之所得概念不同，故本表目的係作為資訊揭露之用，不作課稅之用。

4.分派員工酬勞之經理人姓名及分派情形：　　107年12月31日

單位：仟股/新台幣仟元

	職稱(註1)	姓名(註1)	股票金額	現金金額	總計	總額佔稅後純益之比例(%)
經理人	總經理	伍開雲	0	6,400	6,400	0.82%
	副　總	陳源德				
	副　總	林宏聲				
	副　總	王嘉真				
	協　理	陳文忠				
	協　理	李坤珍				
	協　理	陳世昌				
	財務主管	蘇嘉羚				
	會計主管	張惠玲				

註1：本表係填列107年底在任之經理人，以彙總方式揭露分派經理人之員工酬勞金額。

註2：稅後純益係指107年度個體財務報告之稅後純益。

註3：經理人之適用範圍，依據證期會92年3月27日台財證三字第0920001301號函令規定，其範圍如下：

(1)總經理及相當等級者

(2)副總經理及相當等級者

(3)協理及相當等級者

(4)財務部門主管

(5)會計部門主管

(6)其他有為公司管理事務及簽名權利之人

(四)分別比較說明本公司及合併報表所有公司於最近二年度支付本公司董事、監察人、總經理及副總經理酬金總額占稅後純益比例之分析並說明給付酬金之政策、標準與組合、訂定酬金之程序及與經營績效及未來風險之關聯性：

1.本公司及合併報表所有公司於最近二年度支付本公司董事、監察人、總經理及副總經理酬金總額占稅後純益比例之分析：

項目／職稱	酬金總額占稅後純益比例			
	107年度		106年度	
	本公司	財務報告內所有公司	本公司	財務報告內所有公司
董　事	2.38%	3.70%	2.27%	3.64%
監察人	0.17%	0.17%	0.16%	0.16%
總經理及副總經理	2.54%	3.62%	2.56%	3.70%

2.本公司董事及監察人之酬金僅為盈餘分配之董監事酬勞，總經理及副總經理之酬金包括薪資、獎金、員工酬勞及員工認股權等。

3.本公司董事、監察人及經理人之酬金依由薪資報酬委員會參考同業通常水準支給情形，並考量個人所投入之時間、所擔負之職責、達成個人目標情形、擔任其他職位表現、公司近年給予同等職位者之薪資報酬，暨由公司短期及長期業務目標之達成、公司財務狀況等訂定並定期檢討本公司董事、監察人及經理人年度及長期之績效目標並將所提建議提交董事會討論。

三、公司治理運作情形

(一)董事會運作情形：

最近年度(107 年度)董事會開會 6 次(A)，董事出席情形如下：

職稱	姓名(註 1)	實際出(列)席次數B	委託出席次數	實際出(列)席率(%)【B/A】(註 2)	備註
董 事 長	伍開雲	6	0	100%	
董　　事	林文慶	5	0	83%	
董　　事	沈顯和	6	0	100%	
董　　事	王嘉真	6	0	100%	
董　　事	伍允中	2	4	33%	
獨立董事	胡首強	6	0	100%	
獨立董事	張美瑗	4	2	67%	
獨立董事	陳夢萍	6	0	100%	

其他應記載事項：

一、董事會之運作如有下列情形之一者，應敘明董事會日期、期別、議案內容、所有獨立董事意見及公司對獨立董事意見之處理：

(一)證券交易法第 14 條之 3 所列事項，請參閱本年報參、公司治理報告之股東會及董事會之重要決議(第 26 頁)：均經全體出席獨立董事同意通過。

(二)除前開事項外，其他經獨立董事反對或保留意見且有紀錄或書面聲明之董事會議決事項：無此情形。

二、董事對利害關係議案迴避之執行情形：董事迴避參與有關其薪酬之討論及表決。

三、當年度及最近年度加強董事會職能之目標(例如設立審計委員會、提升資訊透明度等)與執行情形評估：

1. 本公司訂有「董事會議事規則」，董事會之重要決議內容均配合主管機關相關法令規定即時公告於主管機關指定之網站，並於本公司網站揭露最新之業務及財務經營情形，執行情形良好。
2. 本公司於100 年10 月25 日設置薪資報酬委員會，負責協助董事會定期評估並訂定董事及經理人之薪資報酬，及定期檢討董事及經理人績效評估與薪資報酬之政策、制度、標準與結構，薪資報酬委員會運作情形請參閱本年報第 19 頁。
3. 本公司於 105 年 6 月 15 日股東常會全面改選董監事，選任董事 8 人(含獨立董事 3 人)及監察人 2 人，以強化董事會職能及公司治理。
4. 預計 108 年 6 月 13 日改選董事並設立審計委員會替代監察人職權。

(二)審計委員會運作情形或監察人參與董事會運作情形：

監察人參與董事會運作情形

最近年度(107 年度)董事會開會 6 次（A），列席情形如下：

職稱	姓名	實際列席次數（B）	實際列席率(%)（B/A）(註)	備註
監察人	林文章	6	100%	
監察人	蕭雪鳳	6	100%	

其他應記載事項：

一、監察人之組成及職責：

(一)監察人與公司員工及股東之溝通情形：

監察人與員工及股東可利用電話、信件、傳真或其他方式進行溝通，溝通管道順暢。

(二)監察人與內部稽核主管及會計師之溝通情形：

本公司稽核主管均定期提供稽核報告予監察人，會計師於每季查核財務報告時，皆會主動與全體監察人進行溝通，此外，監察人若認為有需要，亦可隨時與稽核主管或會計師溝通。

二、監察人列席董事會如有陳述意見，應敘明董事會日期、期別、議案內容、董事會決議結果以及公司對監察人陳述意見之處理：無此情形。

註：1. 年度終了日前有監察人離職者，於備註欄註明離職日期，實際列席率(%)則以其在職期間實際列席次數計算之。

2. 年度終了日前，有監察人改選者，將新、舊任監察人均予以填列，並於備註欄註明該監察人為舊任、新任或連任及改選日期。實際列席率(%)則以其在職期間實際列席次數計算之。

(三)公司治理運作情形及其與上市上櫃公司治理實務守則差異情形及原因：

評估項目	運作情形(註1)			與上市上櫃公司治理實務守則差異情形及原因
	是	否	摘要說明	
一、公司是否依據「上市上櫃公司治理實務守則」訂定並揭露公司治理實務守則？	✓		本公司訂有「公司治理守則」，針對保障股東權益、強化董事會職能、尊重利害關係人權益、提升資訊透明度等皆有相關規範；有關本公司公司治理守則，請至本公司網站查詢。	無差異
二、公司股權結構及股東權益				
（一）公司是否訂定內部作業程序處理股東建議、疑義、糾紛及訴訟事宜，並依程序實施？	✓		公司股務單位專責處理各項股東建議、疑義及糾紛事項等相關事宜。亦於網站上設置專門頁面及設置專用信箱，收納各項提問或建議。	無差異
（二）公司是否掌握實際控制公司之主要股東及主要股東之最終控制者名單？	✓		本公司隨時掌握內部人(董事、經理人及持股10%以上大股東)之持股情形。	無差異
（三）公司是否建立、執行與關係企業間之風險控管及防火牆機制？	✓		本公司訂有「子公司之監督及管理作業辦法」及「關係人、集團企業及特定公司財務業務作業程序」，以建立、執行與關係企業防火牆及風險控管機制。	無差異
（四）公司是否訂定內部規範，禁止公司內部人利用市場上未公開資訊買賣有價證券？	✓		本公司訂有「防範內線交易管理作業」，規範本公司內部人及所有員工，以及任何因身分、職業或控制關係而獲悉本公司內部重大資訊之人，禁止任何可能涉及內線交易之行為，並定期做內部教育訓練及宣導。	無差異
三、董事會之組成及職責				
（一）董事會是否就成員組成擬訂多元化方針及落實執行？	✓		本公司目前董事會之成員多元化，董事成員具備不同專業背景、性別及工作領域，以健全本公司之董事會結構。為落實推動我國性別平等政策綱領，提高女性決策參與並健全董事會結構，本公司有三席女性董事參與為董事會之成員。董事會成員多元化政策及落實情形說明請詳註1。	無差異
（二）公司除依法設置薪資報酬委員會及審計委員會外，是否自願設置其他各類功能性委員會？		✓	本公司功能性委員會目前僅設置薪資報酬委員會並訂有「薪資報酬委員會組織規程」，未來將依法令規定及營運需要設置其他功能性委員會。	同摘要說明
（三）公司是否訂定董事會績效評估辦法及其評估方式，每年並定期進行績效評估？		✓	本公司目前尚未訂定董事會績效評估辦法，但由薪資報酬委員會訂定並定期檢討董事及經理人績效評估與薪資報酬之政策、制度、標準與結構，並將所提建議提交董事會討論。	同摘要說明
（四）公司是否定期評估簽證會計師獨立性？	✓		本公司董事會每年定期評估簽證會計師之獨立性，透過取得簽證會計師提供之獨立性及適任性評估表及「超然獨立暨查核工作聲明書」，以評估會計師是否符合獨立性要求。會計師獨立性評估標準表請詳註2。	無差異

評估項目	運作情形(註1)			與上市上櫃公司治理實務守則差異情形及原因
	是	否	摘要說明	
四、上市上櫃公司是否設置公司治理專(兼)職單位或人員負責公司治理相關事務(包括但不限於提供董事、監察人執行業務所需資料、依法辦理董事會及股東會之會議相關事宜、辦理公司登記及變更登記、製作董事會及股東會議事錄等)?	✓		本公司之公司治理事務由總經理負責督導,由股務單位負責執行各項公司治理相關事務,包括依法辦理各次董事會及股東常會之會議相關事宜、製作董事會及股東會議事錄、辦理公司變更登記、定期檢視及修訂本公司之公司治理守則及相關辦法、提供董監事執行業務所需資料、定期安排董監事進修課程等。	無差異
五、公司是否建立與利害關係人(包括但不限於股東、員工、客戶及供應商等)溝通管道,及於公司網站設置利害關係人專區,並妥適回應利害關係人所關切之重要企業社會責任議題?	✓		本公司設有發言人制度,同時藉由公司網站中利害關係人專區提供公司最新訊息並妥適回應利害關係人所關切包含重要企業社會責任在內之相關議題。	無差異
六、公司是否委任專業股務代辦機構辦理股東會事務?	✓		本公司委任中國信託商業銀行股份有限公司股務代理部為本公司股務代理機構並辦理股東會事務。	無差異
七、資訊公開 (一)公司是否架設網站,揭露財務業務及公司治理資訊? (二)公司是否採行其他資訊揭露之方式(如架設英文網站、指定專人負責公司資訊之蒐集及揭露、落實發言人制度、法人說明會過程放置公司網站等)?	 ✓ ✓		 本公司透過公司網站(http://www.tsmt.com.tw/)隨時揭露相關資訊。 本公司指定股務單位負責公司資訊之蒐集揭露。 本公司落實發言人制度依規定設置發言人及代理發言人。 本公司若召開法人說明會,會依規定將其內容揭露於「公開資訊觀測站」及公司網站。	 無差異 無差異
八、公司是否有其他有助於瞭解公司治理運作情形之重要資訊(包括但不限於員工權益、僱員關懷、投資者關係、供應商關係、利害關係人之權利、董事及監察人進修之情形、風險管理政策及風險衡量標準之執行情形、客戶政策之執行情形、公司為董事及監察人購買責任保險之情形等)?	✓		1.本公司對員工權益、僱員關懷、投資者關係、供應商關係及利害關係人之權利等所採行之制度與措施及履行情形,請參閱本年報「五、營運概況」。 2.董事及監察人進修之情形:詳請參閱註3「107年度董事及監察人進修之情形」。 3.風險管理政策及風險衡量標準之執行情形:請參閱本年報「柒、財務狀況及財務績效之檢討分析與風險管理」。 4.客戶政策之執行情形:本公司致力品質改善及專業技術之提升,提供與客戶最好的服務與產品。 5.本公司已為董監事及重要職員購買責任保險,保險賠償限額為每一賠償請求及全年累計賠償限額美金3,000仟元。	無差異
九、請就臺灣證券交易所股份有限公司公司治理中心最近年度發布之公司治理評鑑結果說明已改善情形,及就尚未改善者提出優先加強事項與措施。(未列入受評公司者無需填列) 107年之改善情形:已於年報詳實揭露獨立董事對於董事會重大議案之意見,及公司對獨立董事意見之處理。 優先加強事項與措施:依規定設置審計委員會及在規定期限內上傳英文版年度財務報告、年報、議事手冊及會議補充資料至公司網站及公開資訊觀測站。				

註1：董事會成員多元化政策落實情形

職稱	姓名	性別	多元化項目				
			經營管理	產業知識	資訊科技	會計財務	領導決策
董事長	伍開雲	男	V	V	V		V
董事	林文慶	男	V	V			V
董事	王嘉真	女	V			V	
董事	沈顯和	男	V	V	V	V	V
董事	伍允中	男	V	V	V		
獨立董事	胡首強	男	V	V			V
獨立董事	張美瑗	女	V	V		V	
獨立董事	陳夢萍	女	V			V	

註2：會計師獨立性評估標準表

評估項目	評估結果	是否符合獨立性
1.會計師是否受公司聘僱擔任經常工作，支領固定薪給或擔任董事、監察人。	否	是
2.會計師是否曾任公司之董事、監察人、經理人或對簽證案件有重大影響之職員，而離職未滿兩年。	否	是
3.會計師是否與公司之負責人或經理人有配偶、直系血親、直系姻親或二親等內旁系血親之關係。	否	是
4.會計師本人或其配偶、未成年子女是否與公司有投資或分享財務利益之關係。	否	是
5.會計師本人或其配偶、未成年子女是否與公司有資金借貸。	否	是
6.會計師是否執行管理諮詢或其他非簽證業務而足以影響獨立性。	否	是
7.會計師是否不符業務事件主管機關對會計師輪調、代他人處理會計事務或其他足以影響獨立性之規範。	否	是

註3：107年度董事及監察人進修之情形：

姓名	主辦單位	課程名稱	進修時數
沈顯和	財團法人中華民國證券櫃檯買賣中心	上櫃、興櫃公司內部人股權宣導說明會	3
	社團法人中華公司治理協會	公司法修法解析	3
王嘉真	社團法人中華公司治理協會	第十四屆公司治理國際論壇	6
陳夢萍	社團法人中華公司治理協會	第十四屆公司治理國際論壇	6
張美瑗	社團法人中華公司治理協會	跨國企業(MNC)於當地公司法的適用以及當地董事會的管理	3
	社團法人中華民國企業永續發展協會	企業永續發展及非財務資訊揭露之現況說明	3
胡首強	臺灣集中保管結算所股份有限公司	電子投票百分百暨公司價值提升論壇	6
蕭雪鳳	社團法人中華公司治理協會	第十四屆公司治理國際論壇	6

(四)公司如有設置薪酬委員會者，應揭露其組成、職責及運作情形：

1.薪資報酬委員會成員資料

身分別（註1）	姓名＼條件	是否具有五年以上工作經驗及下列專業資格			符合獨立性情形（註2）								兼任其他公開發行公司薪資報酬委員會成員家數	備註
		商務、法務、財務、會計或公司業務所需相關料系之公私立大專院校講師以上	法官、檢察官、律師、會計師或其他與公司業務所需之國家考試及格領有證書之專門職業及技術人員	具有商務、法務、財務、會計或公司業務所需之工作經驗	1	2	3	4	5	6	7	8		
獨立董事	陳夢萍		✓	✓	✓	✓	✓	✓	✓	✓	✓	✓	0	
獨立董事	胡首強			✓	✓	✓	✓	✓	✓	✓	✓	✓	0	
獨立董事	張美瑗			✓	✓	✓	✓	✓	✓	✓	✓	✓	0	

註1：身分別請填列係為董事、獨立董事或其他。

註2：各成員於選任前二年及任職期間符合下述各條件者，請於各條件代號下方空格中打“✓”。

（1） 非為公司或其關係企業之受僱人。
（2） 非公司或其關係企業之董事、監察人。但如為公司或其母公司、子公司依本法或當地國法令設置之獨立董事者，不在此限。
（3） 非本人及其配偶、未成年子女或以他人名義持有公司已發行股份總額百分之一以上或持股前十名之自然人股東。
（4） 非前三款所列人員之配偶、二親等以內親屬或三親等以內直系血親。
（5） 非直接持有公司已發行股份總額百分之五以上法人股東之董事、監察人或受僱人，或持股前五名法人股東之董事、監察人或受僱人。
（6） 非與公司有財務或業務往來之特定公司或機構之董事（理事）、監察人（監事）、經理人或持股百分之五以上股東。
（7） 非為公司或其關係企業提供商務、法務、財務、會計等服務或諮詢之專業人士、獨資、合夥、公司或機構之企業主、合夥人、董事（理事）、監察人（監事）、經理人及其配偶。
（8） 未有公司法第30條各款情事之一。

2.薪資報酬委員會職責

本公司於100年10月25日成立薪資報酬委員會，負責執行建議、評估與監督公司董監事、經理人之薪資報酬及政策等，以協助董事會管理薪酬職能。薪資報酬委員會即根據其專業,依本公司之經營績效,來評核最高治理成員與高階經理人的薪酬。

3. 薪資報酬委員會運作情形資訊

(1)本公司之薪資報酬委員會委員計 3 人。

(2)本屆委員任期：105 年 8 月 8 日至 108 年 6 月 14 日，107 年度薪資報酬委員會共開會 2 次(A)，委員資格及出席情形如下：

職稱	姓名	實際出席次數(B)	委託出席次數	實際出席率(%)(B/A)(註)	備註
召集人	陳夢萍	2	0	100%	
委　員	胡首強	2	0	100%	
委　員	張美瑗	2	0	100%	

其他應記載事項：

1. 董事會如不採納或修正薪資報酬委員會之建議，應敘明董事會日期、期別、議案內容、董事會決議結果以及公司對薪資報酬委員會意見之處理(如董事會通過之薪資報酬優於薪資報酬委員會之建議，應敘明其差異情形及原因)：無此情形。
2. 薪資報酬委員會之議決事項，如成員有反對或保留意見且有紀錄或書面聲明者，應敘明薪資報酬委員會日期、期別、議案內容、所有成員意見及對成員意見之處理：無此情形。
3. 薪資報酬委員會之討論事由與決議結果及公司對於成員意見之處理：

107 年 3 月 19 日薪酬委員會：

1. 核准經理人薪資報酬政策、制度、標準及結構案。本案經薪委會主席徵詢全體出席委員無異議照案通過，並提請董事會決議。
2. 核准經理人之薪資報酬案。本案經薪委會主席徵詢全體出席委員無異議照案通過，並提請董事會決議。
3. 核准提撥 106 年度員工酬勞及董監事酬勞案。本案經薪委會主席徵詢全體出席委員無異議照案通過，並提請董事會決議。
4. 核准董事及監察人酬勞之發放標準案。本案經薪委會主席徵詢全體出席委員無異議照案通過，並提請董事會決議。

107 年 10 月 26 日薪酬委員會：

1. 核准 106 年度員工現金酬勞經理人發放金額案。本案經薪委會主席徵詢全體出席委員無異議照案通過，並提請董事會決議。
2. 核准 107 年度經理人年終獎金考核方式及發放標準案。本案經薪委會主席徵詢全體出席委員無異議照案通過，並提請董事會決議。

註 1：年度終了日前有薪資報酬委員會成員離職者，於備註欄註明離職日期，實際出席率(%)則以其在職期間薪資報酬委員會開會次數及其實際出席次數計算之。

註 2：年度終了日前，有薪資報酬委員會改選者，將新、舊任薪資報酬委員會成員均予以填列，並於備註欄註明該成員為舊任、新任或連任及改選日期。實際出席率(%)則以其在職期間薪資報酬委員會開會次數及其實際出席次數計算之。

(五)履行社會責任情形：

評估項目	運作情形(註1)			與上市上櫃公司企業社會責任實務守則差異情形及原因
	是	否	摘要說明(註2)	
一、落實公司治理				
（一）公司是否訂定企業社會責任政策或制度，以及檢討實施成效？	✓		本公司訂有「企業社會責任實務守則」，由董事會督促社會責任之實踐，並隨時檢討實施成效。	無差異
（二）公司是否定期舉辦社會責任教育訓練？	✓		本公司自104年起，陸續辦理企業社會責任相關教育訓練。	無差異
（三）公司是否設置推動企業社會責任專（兼）職單位，並由董事會授權高階管理階層處理，及向董事會報告處理情形？	✓		本公司企業社會責任各面向工作由總管理處及高階管理階層承接並引領推動，規劃各事業單位需參與之工作項目與落實執行，並將設置企業社會責任委員會，定期向董事會報告政策方向與執行進度。	無差異
（四）公司是否訂定合理薪資報酬政策，並將員工績效考核制度與企業社會責任政策結合，及設立明確有效之獎勵與懲戒制度？	✓		本公司於考核員工績效時，企業社會責任之表現為重要考核事項，與本公司員工績效考核系統結合，有明確有效之獎勵及懲戒制度。	無差異
二、發展永續環境				
（一）公司是否致力於提升各項資源之利用效率，並使用對環境負荷衝擊低之再生物料？	✓		本公司重視資源回收及照明設備之節能性，以追求經濟發展與環境保護進之雙贏目標。	無差異
（二）公司是否依其產業特性建立合適之環境管理制度？	✓		本公司生產過程中使用無鉛作業，並無廢水、廢氣及噪音等污染問題，已獲得ISO14001、OHSAS18001認證證書及被認定為Sony的Green Partner。	無差異
（三）公司是否注意氣候變遷對營運活動之影響，並執行溫室氣體盤查、制定公司節能減碳及溫室氣體減量策略？	✓		本公司新建之廠房，皆使用節能之照明和空調設施，落實節能減碳政策。	無差異
三、維護社會公益				
（一）公司是否依照相關法規及國際人權公約，制定相關之管理政策與程序？	✓		本公司確實遵守相關法規及及國際人權公約訂定工作規則，對於工作年齡、工時、假勤、婦女等推行工作保護，並透過勞資會議了解員工需求，保障員工之權益，執行情形良好。	無差異
（二）公司是否建置員工申訴機制及管道，並妥適處理？	✓		本公司訂有「員工檢舉事項作業流程」，規範員工申訴機制及申訴管道，公司內部員工除可向各直屬部門主管報告外亦得透過員工檢舉信箱反應，由本公司人事單位專人受理。	無差異
（三）公司是否提供員工安全與健康之工作環境，並對員工定期實施安全與健康教育？	✓		本公司取得OHSAS18001認證證書，透過此職業安全衛生管理系統提供員工安全與健康的工作環境。	無差異
（四）公司是否建立員工定期溝通之機制，並以合理方式通知對員工可能造成重大影響之營運變動？	✓		1.依法令規定，各廠區於每季召開勞資會議。 2.每月召開福委會議，與福利委員討論決議福利金的支出流向。 3.本公司設有員工政策與溝通管道，該管道均於各廠設置意見箱，並積極了解暨合理滿足同仁需求。	無差異

評估項目	運作情形(註1)			與上市上櫃公司企業社會責任實務守則差異情形及原因
	是	否	摘要說明(註2)	
（五）公司是否為員工建立有效之職涯能力發展培訓計畫？	✓		本公司每年皆會依據員工現況工作需求及職涯能力發展需要，提供合適訓練課程與預算。	無差異
（六）公司是否就研發、採購、生產、作業及服務流程等制定相關保護消費者權益政策及申訴程序？	✓		本公司非最終產品製造者，此評估項目不適用。	無差異
（七）對產品與服務之行銷及標示，公司是否遵循相關法規及國際準則？	✓		本公司非最終產品製造者，此評估項目不適用。	無差異
（八）公司與供應商來往前，是否評估供應商過去有無影響環境與社會之紀錄？	✓		本公司每半年實施供應商稽核，以確保本公司的整體供應鏈有效地全面提升產品安全、生產過程、工作環境、人權、健康及安全等面向，促進整體供應鏈對《電子行業行為準則同意書》(Electric Industry code ofConduct)(EICC)的實踐。	無差異
（九）公司與其主要供應商之契約是否包含供應商如涉及違反其企業社會責任政策，且對環境與社會有顯著影響時，得隨時終止或解除契約之條款？	✓		本公司已將供應商如涉及違反其企業社會責任政策，且對環境與社會有顯著影響時，得隨時終止或解除契約之條款列入制式合約，並已陸續在契約新訂或換約時加入本項條款。	無差異
四、加強資訊揭露 （一）公司是否於其網站及公開資訊觀測站等處揭露具攸關性及可靠性之企業社會責任相關資訊？	✓		本公司已於公司網站揭露本公司之「企業社會責任實務守則」及106年企業社會責任報告書。	無差異
五、公司如依據「上市上櫃公司企業社會責任實務守則」訂有本身之企業社會責任守則者，請敘明其運作與所訂守則之差異情形： 本公司已訂定「企業社會責任實務守則」，其運作與所訂守則無重大差異。				
六、其他有助於瞭解企業社會責任運作情形之重要資訊： (一)本公司落實廢棄物管理，並執行資源回收，以達綠色環保之要求。 (二)本公司新建之廠房皆使用節能之照明及空調設施，落實節能減碳政策。 (三)本公司通過ISO14001、OHSAS18001認證，其對環保及安全衛生皆有完整的制度，且執行情形良好。				
七、公司企業社會責任報告書如有通過相關驗證機構之查證標準，應加以敘明：無此情形。				

(六)公司履行誠信經營情形及採行措施：

評　估　項　目	運作情形(註1)			與上市上櫃公司誠信經營守則差異情形及原因
	是	否	摘要說明	
一、訂定誠信經營政策及方案				
（一）公司是否於規章及對外文件中明示誠信經營之政策、作法，以及董事會與管理階層積極落實經營政策之承諾？	✓		本公司已由董事會決議通過「誠信經營守則」，董事會及管理階層亦承諾積極落實及監督誠信經營政策之執行。	無差異
（二）公司是否訂定防範不誠信行為方案，並於各方案內明定作業程序、行為指南、違規之懲戒及申訴制度，且落實執行？	✓		本公司已訂定「誠信經營守則」及「道德行為準則」，具體規範本公司人員於執行業務時之應注意事項，並明文禁止員工收賄、行賄及不得直接或間接提供或接受任何不合理禮物、款待或其他不正當利益，藉以建立商業關係或影響商業交易行為。	無差異
（三）公司是否對「上市上櫃公司誠信經營守則」第七條第二項各款或其他營業範圍內具較高不誠信行為風險之營業活動，採行防範措施？	✓		本公司已訂定「誠信經營守則」及「道德行為準則」，具體規範本公司人員於執行業務時之應注意事項，並明文禁止員工收賄、行賄及不得直接或間接提供或接受任何不合理禮物、款待或其他不正當利益，藉以建立商業關係或影響商業交易行為。	無差異
二、落實誠信經營				
（一）公司是否評估往來對象之誠信紀錄，並於其與往來交易對象簽訂之契約中明訂誠信行為條款？	✓		本公司對往來之客戶及外包商均建立有評核機制，與其訂立合約時，對雙方的權利義務均詳訂其中，並簽立保密條款。	無差異
（二）公司是否設置隸屬董事會之推動企業誠信經營專（兼）職單位，並定期向董事會報告其執行情形？	✓		本公司為健全誠信經營之管理，以稽核室為專責單位，負責誠信經營政策與防範方案之制定及監督執行，並定期向董事會報告。	無差異
（三）公司是否制定防止利益衝突政策、提供適當陳述管道，並落實執行？	✓		本公司訂有「員工檢舉事項作業流程」，對於利益衝突等相關情事，公司內部員工除可向各直屬部門主管報告外亦得透過員工檢舉信箱反應。	無差異
（四）公司是否為落實誠信經營已建立有效的會計制度、內部控制制度，並由內部稽核單位定期查核，或委託會計師執行查核？	✓		本公司訂定有內部管理辦法且內部控制制度運作情形良好，內部稽核單位亦確實執行各項查核作業。	無差異
（五）公司是否定期舉辦誠信經營之內、外部之教育訓練？	✓		本公司於新進人員訓練中特別聲明公司誠信經營的原則，公司採購單位亦不定期向供應商宣導本公司誠信經營之原則，以杜絕不誠信之商業行為。本公司每年定期針對全公司員工舉辦通識訓練，課程包含員工道德行為準則宣導，其內容係誠信經營之概念宣導，107年共有1468人次參與。	無差異
三、公司檢舉制度之運作情形				
（一）公司是否訂定具體檢舉及獎勵制度，並建立便利檢舉管道，及針對被檢舉對象指派適當之受理專責人員？	✓		本公司訂有「員工檢舉事項作業流程」，對於利益衝突等相關情事，公司內部員工除可向各直屬部門主管報告外亦得透過員工檢舉信箱反應，由本公司人事單位專人受理。	無差異
（二）公司是否訂定受理檢舉事項之調查標準作業程序及相關保密機制？	✓		本公司訂有「員工檢舉事項作業流程」，以規範受理檢舉事項之調查標準作業程序及相關保密機制。	無差異

評　估　項　目	運作情形(註1)			與上市上櫃公司誠信經營守則差異情形及原因
	是	否	摘要說明	
（三）公司是否採取保護檢舉人不因檢舉而遭受不當處置之措施？	✓		本公司訂有「員工檢舉事項作業流程」，以規範受理檢舉事項之調查標準作業程序及相關保密機制。	無差異
四、加強資訊揭露 公司是否於其網站及公開資訊觀測站，揭露其所訂誠信經營守則內容及推動成效？	✓		本公司已於公司網頁揭露「誠信經營守則」及「道德行為準則」，亦於「企業社會責任報告書」揭露推動成效。	無差異
五、公司如依據「上市上櫃公司誠信經營守則」訂有本身之誠信經營守則者，請敘明其運作與所訂守則之差異情形： 本公司已訂定「誠信經營守則」，其運作與所訂守則無重大差異。				
六、其他有助於瞭解公司誠信經營運作情形之重要資訊：(如公司檢討修正其訂定之誠信經營守則等情形) 本公司每年皆向商業往來廠商宣導本公司誠信經營的政策及不接受任何不當利益。				

(七)公司如有訂定公司治理守則及相關規章者，應揭露其查詢方式：

本公司訂有「公司治理守則」，針對保障股東權益、強化董事會職能、發揮監察人功能、尊重利害關係人權益、提升資訊透明度等皆有相關規範；有關本公司公司治理運作情形，請參閱本年報參、公司治理報告之公司治理運作情形(第 14-27 頁)，有關本公司「公司治理守則」，請至本公司網站 http:// www.tsmt.com.tw 查詢。

(八)其他足以增進對公司治理運作情形之瞭解的重要資訊：

1. 保障股東權益：

本公司重視股東知的權利，並確實遵守資訊公開之相關規定，將公司財務、業務、內部人持股及公司治理情形，經常且即時利用公開資訊觀測站或本公司之網站提供訊息予股東。

2. 強化董事會職能：

本公司制定公平、公正、公開之董事選任程序，並採用累積投票制度以充分反應股東意見，另本公司設有三席獨立董事，其專業資格、持股與兼職限制、獨立性之認定、提名方式及其他應遵行事項之辦法等事項，均依證券交易法、公開發行公司獨立董事設置及應遵循事項辦法、證券交易所規定辦理。

3. 發揮監察人功能：

本公司制定公平、公正、公開之監察人選任程序，並採用累積投票制度以充分反應股東意見，本公司依公司章程規定，於監察人任期內就其執行業務範圍依法應負之賠償責任為其購買責任保險，以降低並分散監察人因錯誤或疏忽行為而造成公司及股東重大損害之風險。

4. 尊重利害關係人權益：

本公司與往來銀行及其他債權人、員工、供應商、公司之利益相關者，保持暢通之溝通管道，並尊重、維護其應有之合法權益。

5. 提昇資訊透明度：

本公司確實依照相關法令、證券交易所或主管機關之規定，忠實履行其義務且建立公開資訊之網路申報作業系統，指定專人負責公司資訊之蒐集及揭露工作，並建立發言人制度，以確保可能影響股東及利害關係人決策之資訊，能夠及時允當揭露。

(九)內部控制制度執行狀況應揭露下列事項：

1.內部控制聲明書：

台灣表面黏著科技股份有限公司

內部控制制度聲明書

日期：108年3月22日

本公司民國107年度之內部控制制度，依據自行評估的結果，謹聲明如下：

一、本公司確知建立、實施和維護內部控制制度係本公司董事會及經理人之責任，本公司業已建立此一制度。其目的係在對營運之效果及效率(含獲利、績效及保障資產安全等）、報導具可靠性、及時性、透明性及符合相關規範暨相關法令規章之遵循等目標的達成，提供合理的確保。

二、內部控制制度有其先天限制，不論設計如何完善，有效之內部控制制度亦僅能對上述三項目標之達成提供合理的確保；而且，由於環境、情況之改變，內部控制制度之有效性可能隨之改變。惟本公司之內部控制制度設有自我監督之機制，缺失一經辨認，本公司即採取更正之行動。

三、本公司係依據「公開發行公司建立內部控制制度處理準則」（以下簡稱「處理準則」）規定之內部控制制度有效性之判斷項目，判斷內部控制制度之設計及執行是否有效。該「處理準則」所採用之內部控制制度判斷項目，係為依管理控制之過程，將內部控制制度劃分為五個組成要素：1.控制環境，2.風險評估，3.控制作業，4.資訊與溝通，及5.監督作業。每個組成要素又包括若干項目。前述項目請參見「處理準則」之規定。

四、本公司業已採用上述內部控制制度判斷項目，評估內部控制制度之設計及執行的有效性。

五、本公司基於前項評估結果，認為本公司於民國107年12月31日的內部控制制度（含對子公司之監督與管理），包括瞭解營運之效果及效率目標達成之程度、報導係屬可靠、及時、透明及符合相關規範暨相關法令規章之遵循有關的內部控制制度等之設計及執行係屬有效，其能合理確保上述目標之達成。

六、本聲明書將成為本公司年報及公開說明書之主要內容，並對外公開。上述公開之內容如有虛偽、隱匿等不法情事，將涉及證券交易法第二十條、第三十二條、第一百七十一條及第一百七十四條等之法律責任。

七、本聲明書業經本公司民國108年3月22日董事會通過，出席董事八人中，有零人持反對意見，餘均同意本聲明書之內容，併此聲明。

台灣表面黏著科技股份有限公司

董事長：伍 開 雲

總經理：伍 開 雲

2. 委託會計師專案審查內部控制制度者，應揭露會計師審查報告：不適用。

(十)最近年度及截至年報刊印日止公司及其內部人員依法被處罰、公司對其內部人員違反內部控制制度規定之處罰、主要缺失與改善情形：無此情形。

(十一)最近年度及截至年報刊印日止，股東會及董事會之重要決議：

1. 董事會之重要決議：

決議日期	董 事 會 重 要 決 議
第十二屆 第 11 次 107.03.19	1.通過核備峻凌有限公司資金貸與本公司美金 10,000 仟元額度終止案。 2.通過本公司取消為子公司背書保證案。 3.通過本公司為子公司 TSMT Technology (Singapore) Pte. Ltd.背書保證案。(註) 4.通過新增外匯匯率、利率等有關結構型商品之衍生性金融商品交易案。 5.通過提撥 106 年度員工酬勞及董監事酬勞案。 6.承認 106 年度之個體財務報告暨合併財務報告案。 7.通過 106 年度營業報告書案。 8.通過 106 年度盈餘分派案。 9.通過 106 年度「內部控制制度聲明書」案。 10.通過修訂「公司章程」案。 11.通過修訂「董事會議事規則」案。 12.通過訂定民國 107 年股東常會日期、議程及提案期間案。 13.通過經理人薪資報酬政策、制度、標準及結構案。(註) 14.通過經理人之薪資報酬案。(註) 15.通過董事及監察人酬勞之發放標準案。 16.通過本公司委任簽證會計師及定期評估簽證會計師獨立性之情形。(註) 17.通過核備本公司及峻凌有限公司從事衍生性金融商品交易案。(註)
第十二屆 第 12 次 107.04.27	1.通過 107 年度第一季財務報告案。 2.通過資金貸與捷訊科技新台幣 150,000 仟元案。(註) 3.核備峻凌有限公司資金貸與捷訊科技新台幣 20,000 仟元額度終止案 4.通過核備本公司及峻凌有限公司從事衍生性金融商品交易案。(註)
第十二屆 第 13 次 107.06.22	1.通過訂定盈餘分派配息基準日案。 2.通過核備本公司及峻凌有限公司從事衍生性金融商品交易案。(註) 3.通過子公司 TSMT TECHNOLOGY (INDIA) PRIVATE LIMITED 增資案。(註) 4.通過子公司 TSMT Technology (Singapore) Pte. Ltd.增資案。(註) 5.通過本公司取消為子公司捷訊科技股份有限公司背書保證新台幣 80,000 仟元整案。
第十二屆 第 14 次 107.08.10	1.通過 107 年度第二季財務報告案。 2.通過峻凌有限公司資金貸與本公司新台幣 300,000 仟元案。(註) 3.通過 TSMT Technology (Singapore) Pte. Ltd.資金貸與子公司 TSMT Technology (India) Pvt. Ltd.美金 2,500 仟元額度終止案。 4.通過核備本公司及峻凌有限公司從事衍生性金融商品交易案。(註)
第十二屆 第 15 次 107.10.26	1.通過 107 年度第三季財務報告案。 2.通過註銷庫藏股並訂定減資基準日。 3.通過峻凌有限公司資金貸與本公司新台幣 300,000 仟元案。(註) 4.通過 106 年度員工現金酬勞經理人發放金額案。(註) 5.通過 107 年度經理人年終獎金考核方式及發放標準案。(註) 6.通過核備本公司及峻凌有限公司從事衍生性金融商品交易案。(註)
第十二屆 第 16 次 107.12.25	1.通過訂定本公司 108 年度內部稽核計畫案。 2.通過修訂「董事及監察人選舉辦法」案。 3.通過核備本公司及峻凌有限公司從事衍生性金融商品交易案。(註)

決議日期	董　事　會　重　要　決　議
第十二屆 第 17 次 108.03.22	1.通過提撥 107 年度員工酬勞及董監事酬勞案。 2.承認 107 年度之個體財務報告暨合併財務報告案。 3.通過 107 年度營業報告書案。 4.通過 107 年度盈餘分派案。 5.通過 107 年度「內部控制制度聲明書」案。 6.通過改選董事案。 7.通過解除新任董事之競業禁止限制案。 8.通過修訂「取得或處分資產處理程序」案。(註) 9.通過修訂「背書保證作業程序」案。(註) 10.通過修訂「資金貸與他人作業程序」案。(註) 11.通過訂定民國 107 年股東常會日期、議程及提案期間案。 12.通過經理人薪資報酬政策、制度、標準及結構案。(註) 13.通過經理人之薪資報酬案。(註) 14.通過董事及監察人酬勞之發放標準案。 15.通過本公司委任簽證會計師及定期評估簽證會計師獨立性之情形。(註) 16.通過核備本公司及峻凌有限公司從事衍生性金融商品交易案。(註)

註：係證券交易法第 14 條之 3 所列事項。

2.107 年股東常會決議執行情形：

(1)承認 106 年度決算表冊案

執行情形：107 年股東常會決議通過。

(2)承認 106 年度盈餘分派案

執行情形：107 年股東常會決議通過分派股東現金紅利 380,117,859 元，並經 107.06.22 董事會通過訂定 8 月 10 日為現金股利發放日。

(3)通過修訂「公司章程」案

執行情形：107 年股東常會決議通過，並於 107.07.13 獲商業司核准變更登記，本公司已依修訂後之公司章程運作，並將修訂後之「公司章程」揭露於公司網站。

(十二)最近年度及截至年報刊印日止董事或監察人對董事會通過重要決議有不同意見且有紀錄或書面聲明者，其主要內容：無此情形。

(十三)最近年度及截至年報刊印日止，公司董事長、總經理、會計主管、財務主管、內部稽核主管及研發主管等辭職解任情形之彙總：

108 年 4 月 20 日

職稱	姓名	到任日期	解任日期	辭職或解任原因
副總經理	陳盈州	106.07.03	107.06.01	個人生涯規劃

四、會計師公費資訊：

金額單位：新台幣仟元

會計師事務所名稱	會計師姓名	審計公費	非審計公費					會計師查核期間	備註
			制度設計	工商登記	人力資源	其他	小計		
資誠聯合會計師事務所	邱昭賢 李秀玲	7,475	-	-	-	600	600	107年全年度	(註)

註：其他係移轉訂價公費。

(一)給付簽證會計師、簽證會計師所屬事務所及其關係企業之非審計公費占審計公費之比例達四分之一以上者：無此情形。

(二)更換會計師事務所且更換年度所支付之審計公費較更換前一年度之審計公費減少者：無此情形。

(三)審計公費較前一年度減少達15%以上者，應揭露審計公費減少金額、比例及原因：無此情形。

五、更換會計師資訊：

(一)關於前任會計師

更換日期	106年3月17日		
更換原因及說明	會計師事務所內部調整，由李秀玲會計師及張明輝會計師更換為邱昭賢會計師及李秀玲會計師。		
說明係委任人或會計師終止或不接受委任	當事人 情況	會計師	委任人
	主動終止委任	-	-
	不再接受(繼續)委任	-	-
最新兩年內簽發無保留意見以外之查核報告書意見及原因	不適用		
與發行人有無不同意見	有		會計原則或實務
			財務報告之揭露
			查核範圍或步驟
			其他
	無	V	
	說明		
其他揭露事項 (本準則第十條第六款第一目之四至第一目之七應加以揭露者)	不適用		

(二)關於繼任會計師

事務所名稱	資誠聯合會計師事務所
會計師姓名	邱昭賢會計師及李秀玲會計師
委任之日期	106 年 3 月 17 日
委任前就特定交易之會計處理方法或會計原則及對財務報告可能簽發之意見諮詢事項及結果	不適用
繼任會計師對前任會計師不同意見事項之書面意見	不適用

(三)前任會計師對公開發行公司年報應行記載事項準則第十條第六款第一目及第二目之三事項之復函：不適用。

六、公司之董事長、總經理、負責財務或會計事務之經理人，最近一年內曾任職於簽證會計師所屬事務所或其關係企業者，應揭露其姓名、職稱及任職於簽證會計師所屬事務所或其關係企業之期間：無此情形。

七、最近年度及截至年報刊印日止，董事、監察人、經理人及持股比例超過 10%之股東股權移轉及股權質押變動情形

(一)董事、監察人、經理人及持股比例超過 10%之股東股權變動情形：

職稱	姓名	107 年度		當年度截至 4 月 20 日止	
		持有股數增（減）數	質押股數增（減）數	持有股數增（減）數	質押股數增（減）數
董事長兼總經理	伍開雲	-	-	-	-
董事	林文慶	-	-	-	-
董事	沈顯和	-	-	-	-
董事兼副總經理	王嘉真	-	-	-	-
董事	伍允中	1,934,000	-	-	-
獨立董事	胡首強	-	-	-	-
獨立董事	張美瑗	-	-	-	-
獨立董事	陳夢萍	-	-	-	-
監察人	林文章	51,000	-	-	-
監察人	蕭雪鳳	-	-	-	-
經理人	陳源德	-	-	-	-
經理人	林宏聲	-	-	-	-
經理人	陳盈州(註)	-	-	-	-
經理人	李坤珍	(11,000)	-	(3,000)	-
經理人	陳文忠	-	-	(2,250)	-
經理人	陳世昌	17,000	-	-	-
財務主管	蘇嘉羚	-	-	-	-
會計主管	張惠玲	-	-	-	-

註：陳盈州副總於 107 年 6 月 1 日辭任。

(二)股權移轉之相對人為關係人者：無。

(三)股權質押之相對人為關係人者：無。

八、持股比例占前十名之股東，其相互間為關係人之資訊：

108 年 4 月 15 日

姓名	本人持有股份		配偶、未成年子女持有股份		利用他人名義合計持有股份		前十大股東相互間具有關係人或為配偶、二親等以內之親屬關係者，其名稱或姓名及關係		備註
	股數	持股比率(%)	股數	持股比率(%)	股數	持股比率(%)	名稱	關係	
有傑投資有限公司 代表人：周國台	12,300,471	4.21	-	-	-	-	-	-	
伍開雲	11,931,653	4.08	13,584,152	4.65	-	-	王英咩	配偶	
							伍允中	子	
王英咩	11,421,085	3.91	14,094,720	4.82	-	-	伍開雲	配偶	
							伍允中	子	
富邦人壽保險股份有限公司 代表人：蔡明興	8,770,000	3.00	-	-	-	-	-	-	
花旗(台灣)商業銀行受託保管挪威中央銀行投資專戶	5,992,380	2.05	-	-	-	-	-	-	
林文慶	5,905,789	2.02	613,701	0.21	-	-	-	-	
大通託管先進星光先進總合國際股票指數	5,849,118	2.00	-	-	-	-	-	-	
臺銀保管LSV新興市場股票有限合夥投	4,972,218	1.70	-	-	-	-	-	-	
徐航健	4,655,772	1.59	-	-	-	-	-	-	
伍允中	4,000,470	1.37	-	-	-	-	伍開雲	父	
							王英咩	母	

九、公司、公司之董事、監察人、經理人及公司直接或間接控制之事業對同一轉投資事業之持股數，並合併計算綜合持股比例：

107 年 12 月 31 日；單位：股

轉投資事業(註)	本公司投資		董事、監察人、經理人及直接或間接控制事業之投資		綜合投資	
	股數	持股比例(%)	股數	持股比例(%)	股數	持股比例(%)
TSMT(BVI)	104,000,000	100.00	-	-	104,000,000	100.00
台表科技有限公司	9,999	99.99	1	0.01	10,000	100.00
TSMT(SINGAPORE)	15,000,000	100.00	-	-	15,000,000	100.00
峻泓光電(股)公司	26,423,291	85.24	1,934,142	6.24	28,357,433	91.48
百弘投資(股)公司	10,999,000	99.99	-	-	10,999,000	99.99
捷訊科技(股)公司	9,000,000	100.00	-	-	9,000,000	100.00
遠程通訊科技(股)公司	4,700,000	31.33	5,300,000	35.34	10,000,000	66.67
同泰電子科技(股)公司	21,871,862	18.61	-	-	21,871,862	18.61

註：係本公司採權益法之投資。

肆、募資情形

一、資本及股份：

（一）股本來源：

單位：仟股；新台幣仟元

年月	發行價格（元）	核定股本		實收股本		備註		
		股數	金額	股數	金額	股本來源	以現金以外之財產抵充股款者	其他
79/03	10	1,200	12,000	1,200	12,000	現金增資 12,000 仟元	無	-
80/10	10	2,000	20,000	2,000	20,000	現金增資 8,000 仟元	無	-
83/08	10	2,500	25,000	2,500	25,000	現金增資 5,000 仟元	無	-
84/03	10	3,700	37,000	3,700	37,000	現金增資 12,000 仟元	無	-
86/11	10	14,500	145,000	14,500	145,000	現金增資 108,000 仟元	無	-
87/07	10	19,900	199,000	19,900	199,000	現金增資 54,000 仟元	無	-
88/09	10	40,000	400,000	25,500	255,000	資本公積轉增資 21,250 仟元 盈餘轉增資 19,750 仟元 現金增資 15,000 仟元	無	註 1
89/08	10	40,000	400,000	33,000	330,000	盈餘轉增資 50,000 仟元 現金增資 25,000 仟元	無	註 2
90/08	10	40,000	400,000	40,000	400,000	盈餘轉增資 70,000 仟元	無	註 3
91/08	10	60,000	600,000	49,000	490,000	盈餘轉增資 90,000 仟元	無	註 4
92/06	10	66,000	660,000	60,000	600,000	盈餘轉增資 110,000 仟元	無	註 5
93/08	10	130,000	1,300,000	66,600	666,000	盈餘轉增資 66,000 仟元	無	註 6
94/08	10	130,000	1,300,000	73,810	738,100	盈餘轉增資 72,100 仟元	無	註 7
94/11	10	130,000	1,300,000	83,810	838,100	現金增資 100,000 仟元	無	註 8
95/01	10	130,000	1,300,000	85,019	850,190	員工認股權憑證轉換 12,090 仟元	無	註 9
95/02	10	130,000	1,300,000	86,748	867,480	員工認股權憑證轉換 17,290 仟元	無	註 10
95/08	10	200,000	2,000,000	99,748	997,480	現金增資 130,000 仟元	無	註 10
95/10	10	200,000	2,000,000	116,660	1,166,602	盈餘轉增資 169,122 仟元	無	註 11
95/12	10	200,000	2,000,000	116,890	1,168,902	員工認股權憑證轉換 2,300 仟元	無	註 12
96/01	10	200,000	2,000,000	117,948	1,179,482	員工認股權憑證轉換 10,580 仟元	無	註 12
96/02	10	200,000	2,000,000	117,968	1,179,682	員工認股權憑證轉換 200 仟元	無	註 12
96/03	10	200,000	2,000,000	118,110	1,181,102	員工認股權憑證轉換 1,620 仟元	無	註 12
96/06	10	200,000	2,000,000	140,142	1,401,417	盈餘轉增資 220,315 仟元	無	註 12
96/12	10	200,000	2,000,000	141,245	1,412,447	員工認股權憑證轉換 11,030 仟元	無	註 13
97/01	10	200,000	2,000,000	141,531	1,415,307	員工認股權憑證轉換 2,860 仟元	無	註 13
97/07	10	200,000	2,000,000	167,245	1,672,445	盈餘轉增資 257,137 仟元	無	註 13
98/08	10	200,000	2,000,000	178,777	1,787,766	盈餘轉增資 115,321 仟元	無	註 14
99/02	10	250,000	2,500,000	198,777	1,987,766	現金增資 200,000 仟元	無	註 15
99/07	10	250,000	2,500,000	218,444	2,184,442	盈餘轉增資 196,668 仟元	無	註 16
100/08	10	300,000	3,000,000	240,289	2,402,887	盈餘轉增資 218,444 仟元	無	註 17
101/08	10	300,000	3,000,000	257,109	2,571,089	盈餘轉增資 168,202 仟元	無	註 18
101/11	10	300,000	3,000,000	257,173	2,571,729	員工認股權憑證轉換 640 仟元	無	註 19
102/08	10	300,000	3,000,000	270,032	2,700,315	盈餘轉增資 128,586 仟元	無	註 20
103/08	10	300,000	3,000,000	280,833	2,808,328	盈餘轉增資 108,013 仟元	無	註 21
103/11	10	300,000	3,000,000	281,308	2,813,078	員工認股權憑證轉換 4,750 仟元	無	註 22
104/03	10	300,000	3,000,000	281,332	2,813,318	員工認股權憑證轉換 240 仟元	無	註 23
104/08	10	500,000	5,000,000	295,398	2,953,984	盈餘轉增資 140,666 仟元	無	註 24
107/11	10	500,000	5,000,000	292,398	2,923,984	庫藏股減資 30,000 仟元	無	註 25

註 1：業經 88.09.28 經(088)商字第 135586 號函核准變更登記
註 2：業經 89.08.17 經(089)商字第 129918 號函核准變更登記
註 3：業經 90.08.23 經(090)商字第 09001319320 號函核准變更登記
註 4：業經 91.08.13 經授商字第 09101327810 號函核准變更登記
註 5：業經 92.06.06 經授商字第 09201178740 號函核准變更登記
註 6：業經 93.08.03 經授商字第 09301132390 號函核准變更登記
註 7：業經 94.08.24 經授商字第 09401166360 號函核准變更登記
註 8：業經 94.11.25 經授商字第 09401235430 號函核准變更登記
註 9：業經 95.01.11 經授商字第 09501004700 號函核准變更登記
註 10：業經 95.08.10 經授商字第 09501175090 號函核准變更登記
註 11：業經 95.10.03 經授商字第 09501223980 號函核准變更登記
註 12：業經 96.07.12 經授商字第 09601157430 號函核准變更登記
註 13：業經 97.08.15 經授商字第 09701206420 號函核准變更登記
註 14：業經 98.08.14 經授商字第 09801183170 號函核准變更登記
註 15：業經 99.02.10 經授商字第 09901030660 號函核准變更登記
註 16：業經 99.07.15 經授商字第 09901149400 號函核准變更登記
註 17：業經 100.08.08 經授商字第 10001180590 號函核准變更登記
註 18：業經 101.08.03 經授商字第 10101157490 號函核准變更登記
註 19：業經 101.11.08 經授商字第 10101231840 號函核准變更登記
註 20：業經 102.08.06 經授商字第 10201158960 號函核准變更登記
註 21：業經 103.08.08 經授商字第 10301159450 號函核准變更登記
註 22：業經 103.11.07 經授商字第 10301228930 號函核准變更登記
註 23：業經 104.03.31 經授商字第 10401056110 號函核准變更登記
註 24：業經 104.08.07 經授商字第 10401163710 號函核准變更登記
註 25：業經 107.11.16 經授商字第 10701141320 號函核准變更登記

單位：股

股份種類	核定股本				備註
	流通在外股份(上市)		未發行股份	合計	
	已變更登記	尚未變更登記			
普通股	292,398,353	0	207,601,647	500,000,000	

總 括 申 報 制 度 相 關 資 訊

有價證券種類	預定發行數額		已發行數額		已發行部分之發行目的及預期效益	未發行部分預定發行期間	備註
	總股數	核准金額	股數	價格			
無此情形							

(二)股東結構：

108 年 4 月 15 日

股東結構 / 數量	政府機構	金融機構	其他法人	外國機構及外人	個人	庫藏股	合計
人數	0	15	99	191	18,376	0	18,681
持有股數	0	14,739,047	40,190,762	93,342,195	144,126,349	0	292,398,353
持股比例	0.00%	5.04%	13.75%	31.92%	49.29%	0.00%	100.00%

(三)股權分散情形：

108 年 4 月 15 日

持　股　分　級	股　東　人　數	持　有　股　數	持　股　比　例
1-999	6,449	1,542,056	0.53%
1,000-5,000	9,397	18,668,443	6.38%
5,001-10,000	1,343	10,173,507	3.48%
10,001-15,000	459	5,762,023	1.97%
15,001-20,000	236	4,328,333	1.48%
20,001-30,000	229	5,804,621	1.99%
30,001-40,000	102	3,598,867	1.23%
40,001-50,000	68	3,154,674	1.08%
50,001-100,000	130	9,450,392	3.23%
100,001-200,000	92	12,925,874	4.42%
200,001-400,000	62	18,370,162	6.28%
400,001-600,000	26	12,645,569	4.32%
600,001-800,000	22	15,052,485	5.15%
800,001-1,000,000	13	11,934,791	4.08%
1,000,001 股以上	53	158,986,556	54.38%
合計	18,681	292,398,353	100.00%

特　別　股

108 年 4 月 15 日

持股分級	股東人數	持有股數	持股比例
自行視實際情形分級	無此情形		
合　計			

(四)主要股東名單：持有股份達總額百分之五以上或股權比例佔前十名之股東

108 年 4 月 15 日

股份 / 主要股東名稱	持 有 股 數	持股比例(%)
有傑投資有限公司	12,300,471	4.21
伍開雲	11,931,653	4.08
王英咩	11,421,085	3.91
富邦人壽保險股份有限公司	8,770,000	3.00
花旗(台灣)商業銀行受託保管挪威中央銀行投資專戶	5,992,380	2.05
林文慶	5,905,789	2.02
大通託管先進星光先進總合國際股票指數	5,849,118	2.00
臺銀保管 LSV 新興市場股票有限合夥投	4,972,218	1.70
徐航健	4,655,772	1.59
伍允中	4,000,470	1.37

(五)最近二年度每股市價、淨值、盈餘、股利及相關資料：

項目 \ 年度			106 年	107 年	當年度截至 108 年4月20日
每股市價(註1)	最高		37.10	42.30	60.80
	最低		23.65	23.95	36.10
	平均		29.88	34.93	48.28
每股淨值(註2)	分配前		37.56	39.61	—
	分配後		36.26	尚未分配	—
每股盈餘	加權平均股數		292,398 仟股	292,398 仟股	—
	每股盈餘(追溯前)(註3)		2.64	2.68	—
	每股盈餘(追溯後)(註3)		2.64	尚未分配	—
每股股利	現金股利		1.3	1.3	—
	無償配股	盈餘配股	—	—	—
		資本公積配股	—	—	—
	累積未付股利(註4)		—	—	—
投資報酬分析	本益比(註5)		10.31	11.40	—
	本利比(註6)		20.95	23.51	—
	現金股利殖利率(註7)		4.77%	4.25%	—

＊若有以盈餘或資本公積轉增資配股時，並應揭露按發放之股數追溯調整之市價及現金股利資訊。
註 1：列示各年度普通股最高及最低市價，並按各年度成交值與成交量計算各年度平均市價。
註 2：以年底已發行之股數為準並依據次年度股東會決議分配之情形填列。
註 3：因無償配股等情形而須追溯調整者，列示調整前及調整後之每股盈餘。
註 4：權益證券發行條件如有規定當年度未發放之股利得累積至有盈餘年度發放者，應分別揭露截至當年度止累積未付之股利。
註 5：本益比＝當年度每股平均收盤價／每股盈餘(追溯前)。
註 6：本利比＝當年度每股平均收盤價／每股現金股利。
註 7：現金股利殖利率＝每股現金股利／當年度每股平均收盤價。
註 8：107 年度股利分派業經 108 年 3 月 22 日董事會通過，並擬於 108 年 6 月 13 日提股東常會承認。

(六)公司股利政策及執行狀況：

1.公司章程所訂之股利政策 ：

(1)本公司應以當年度稅前利益扣除分配員工酬勞及董監酬勞前之利益於保留彌補累積虧損數額後，如尚有餘額應提撥員工酬勞不低於5%及董監酬勞不高於1% 。員工酬勞、董監酬勞分派比率之決定及員工酬勞以股票或現金為之，應由董事會以董事三分之二以上之出席及出席董事過半數同意之決議行之，並報告於股東會。

員工酬勞發給股票或現金之對象包括符合一定條件之從屬公司員工。

(2)本公司年度總決算如有盈餘，應先提繳稅款、彌補歷年累積虧損，次提10%為法定盈餘公積，並依法令或主管機關規定提撥或迴轉特別盈餘公積，如尚有盈餘，其餘額再加計以前年度累積未分配盈餘由董事會擬具分派議案，提請股東會決議後分派之。

(3)本公司之股利政策採剩餘股利政策，配合未來公司營運規劃、業務發展、資本支出預算及資金需求等考量因素，由董事會視當年度實際獲利及資金狀況擬具盈餘分派案，經股東會決議後辦理。股利之分派得以現金股利或股票股利之方式為之，惟現金股利發放比率不低於股利總額百分之二十。

2.本次股東會擬議股利分配之情形：

(1)本公司 108 年 3 月 22 日董事會通過擬自未分配盈餘中提撥 380,117,859 元分派股東現金股利，每股配發 1.3 元，惟尚待 108 年股東常會決議通過。

(2)本案係依本公司已發行股數 292,398,353 股之股本計算配息率。

(七)本次股東會擬議之無償配股對公司營業績效及每股盈餘之影響：本公司本年度無無償配股，故不適用。

(八)員工酬勞及董事、監察人酬勞：

1. 公司章程所載員工酬勞及董事、監察人酬勞之成數或範圍：

本公司應以當年度稅前利益扣除分配員工酬勞及董監酬勞前之利益於保留彌補累積虧損數額後，如尚有餘額應提撥員工酬勞不低於5%及董監酬勞不高於1% 。

員工酬勞、董監酬勞分派比率之決定及員工酬勞以股票或現金為之，應由董事會以董事三分之二以上之出席及出席董事過半數同意之決議行之，並報告於股東會。

員工酬勞發給股票或現金之對象包括符合一定條件之從屬公司員工。

2. 本期估列員工酬勞及董事、監察人酬勞金額之估列基礎、以股票分派之員工酬勞之股數計算基礎及實際分派金額若與估列數有差異時之會計處理：

(1)本期估列員工酬勞及董事、監察人酬勞金額之估列基礎：本公司以當年度稅前利益扣除分配員工酬勞及董監酬勞前之利益於保留彌補累積虧損數額後，參考以前年度之提撥情形在章程所定成數範圍內按一定比率估列。

(2)以股票分派之員工酬勞之股數計算基礎：不適用。

(3)實際分派金額若與估列數有差異時之會計處理：依會計估計變動處理，並於發放年度調整入帳。

3. 董事會通過分派酬勞情形：

(1)本公司108年3月22日董事會通過以現金方式分派107年度員工酬勞新台幣50,520仟元及董監酬勞新台幣8,900仟元。

(2)與認列費用年度估列金額之差異數、原因及處理情形：無差異。

(3)以股票分派之員工酬勞金額及占本期個體或個別財務報告稅後純益及員工酬勞總額合計數之比例：不適用。

4. 前一年度員工、董事及監察人酬勞之實際分派情形（包括分派股數、金額及股價）、與認列員工、董事及監察人酬勞有差異者之差異數、原因及處理情形：

(1)本公司107年度實際分派屬於106年度盈餘之員工現金酬勞40,200仟元及董監事酬勞7,980仟元。

(2)與認列員工、董事及監察人酬勞有差異者之差異數、原因及處理情形：與認列之金額無差異，不適用。

(九)公司買回本公司股份情形：本公司最近年度及截至本年報刊印日止，無買回本公司股份之情形。

二、公司債辦理情形：無此情形。

三、特別股辦理情形：無此情形。

四、海外存託憑證辦理情形：無此情形。

五、員工認股權憑證辦理情形：無此情形。

六、併購或受讓他公司股份發行新股辦理情形：無此情形。

七、資金運用計劃執行情形：無此情形。

伍、營運概況

一、業務內容

(一)業務範圍

1.所營業務之主要內容：

(1)一般電子資訊產品、電路板另體表面黏著構裝設計、加工、製造及買賣。

(2)前項有關商品之進出口業務。

(3)除許可業務外，得經營法令非禁止或限制之業務。

(4)有關本公司之子公司主要業務範圍，請參閱本年報捌、特別記載事項之各關係企業基本資料(第 65~66 頁)。

2.營業比重：

單位：新台幣仟元

項目 年度	大尺寸光電產品		小尺寸光電產品		LED 燈條		其他		合計	
	營業收入	比率(%)	營業收入	比率(%)	營業收入	比率(%)	營業收入	比率(%)	營業收入	比率(%)
106 年度	9,955,732	37.81	530,430	2.01	8,390,515	31.87	7,453,357	28.31	26,330,034	100.00
107 年度	13,326,444	43.50	838,716	2.74	8,159,313	26.63	8,309,615	27.13	30,634,088	100.00

3.公司目前之商品（服務）項目：

(1)薄膜式液晶顯示面板之控制板、LED LIGHT BAR、液晶電視主機板等電子產品、數位相機軟板、家電控制板等影音家電資訊產品、無線網路等資訊產品之電路板另體表面黏著構裝設計、加工及製造。

(2)汽車電子用品基板設計、加工及製造。

(3)一般消費電子 LED 照明、LED 專用照明及軟板 COF 相關應用產品之設計、加工及製造。

(4)智能家電產品之設計、加工及製造。

(5)觸控模組基板加工及製造。

(6)電動機車模組之組裝及製造。

(7)智慧穿戴式產品模組之設計、加工及製造。

(8)訊號原/ 通訊產品之組裝、加工及製造。

(9)醫療設備模組之加工及製造。

(10)智能電子白板模組、加工及製造。

(11)智慧手機模組、加工及製造。

(12)車前市場(OE)行車紀錄器組裝、加工及製造。

4.計劃開發之新商品（服務）：

(1)物聯網相關應用裝置之設計、加工及製造。

(2) Mini LED LB 加工及製造。

(二)產業概況

1.產業之現況與發展：

PCB基板之加工製造，係將微處理器、記憶體及其他相關電子零組件透過表面黏著技術(Surface Mounting Technology; SMT)，以高速機將電子零組件加工裝配於基板上，使基板上之配線電路相互連結，以發揮PCB基板之設計功能，而目前表面黏著技術已廣泛應用於各式電子產品，如通訊、光電及消費性電子產品等。本公司以PCB基板加工製造及LED燈條之產銷為主要業務，因此本公

司所營事業係屬電子硬體產業之一環，其加工服務涵蓋之範圍包括資訊、光電及資訊家電等。

電子硬體產品由設計、零組件製造、組裝至出貨等一連串製成過程中，PCB 基板加工係屬重要之製造程序，若過程處理不當，勢必影響產品品質。過去資訊電子產品之製造廠商對於 PCB 基板之加工製造都是本身自建加工產線，產能不足部分才有可能委外，由專業的加工廠商承接零星的訂單，所以相關業者規模一般較小，是故大部分小型專業 PCB 基板加工製造廠商受限於本身之規模及設備，僅能從事製程前段之基板表面黏著，或後段之人工插件製程。近年來由於電子產業分工日益精細，且國內的電子產業製造商為求產能之迅速擴充及減少機器設備的投資與風險，逐漸將 PCB 加工製造業務委外生產，因此提供了專業的組裝代工廠商具潛力的成長空間。

2.產業上、中、下游之關聯性：

A.PCB 基板加工製造上、中、下游關係

就PCB組裝製造產業上、下游關聯性觀之，上游為半導體、金屬塑膠元件、韌體及零組件供應商，下游則為電腦及週邊設備，光電產品及消費性電子等產品製造商。由於我國電子硬體工業憑藉著專業之分工體系，整個產業上、中、下游體系配合得相當成功，目前主要之半導體、金屬塑膠元件、零組件等多數產品均可由我國廠商自主供應，且藉著上下游間技術之提昇，產業發展亦趨成熟。茲將本公司所屬之PCB基板組裝加工產業之上、下游關聯性彙總如下：

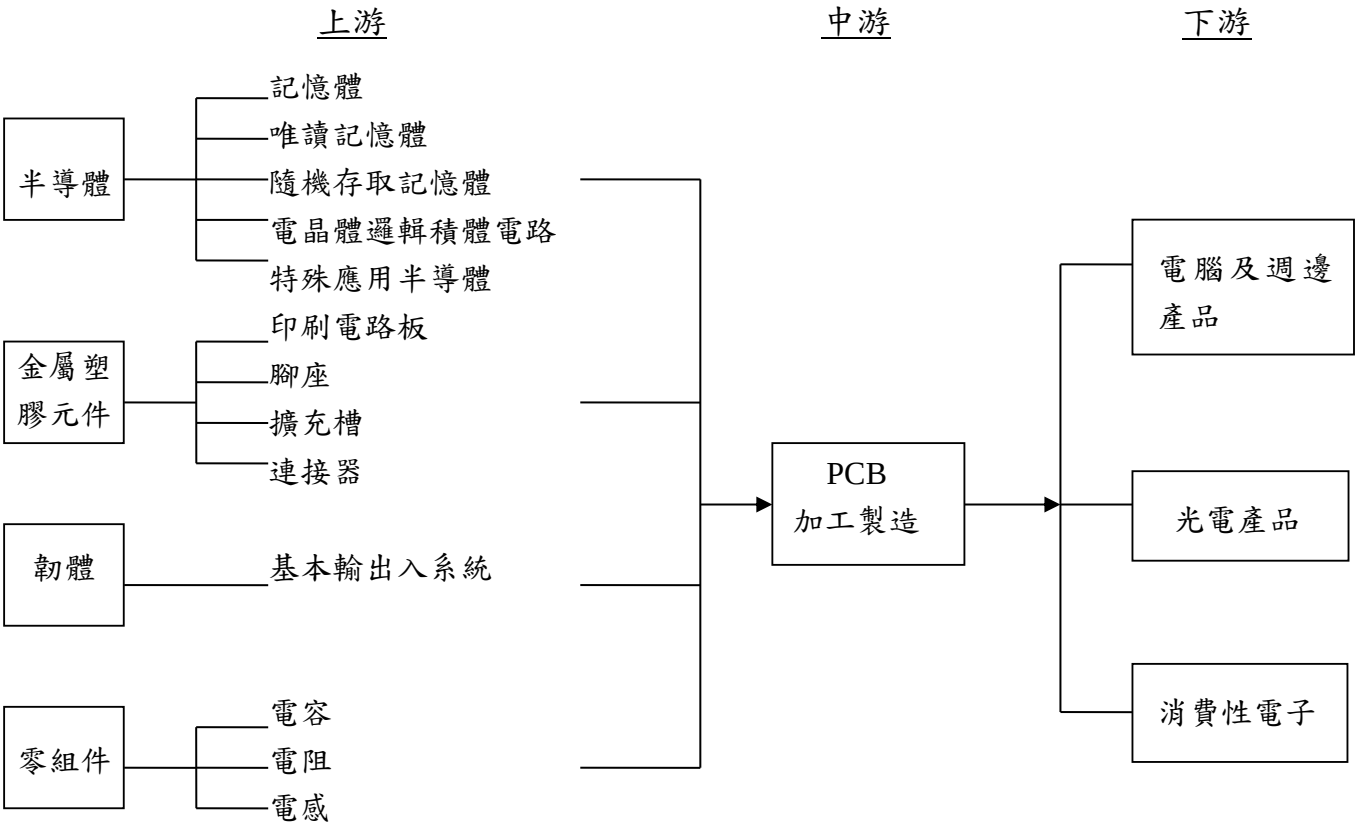

資料來源：兆豐證券整理

B.LED 燈條上、中、下游關係

本公司所生產之LED燈條產品，主係為面板、背光模組及LED封裝等中游廠商生產產品時所需之主要零組件，其上游為LED、導光板及光學模供應商，下游則為LED背光源之筆記型電腦、液晶電視及顯示器等產品製造商，茲將該產業之上、下游關聯性彙總如下：

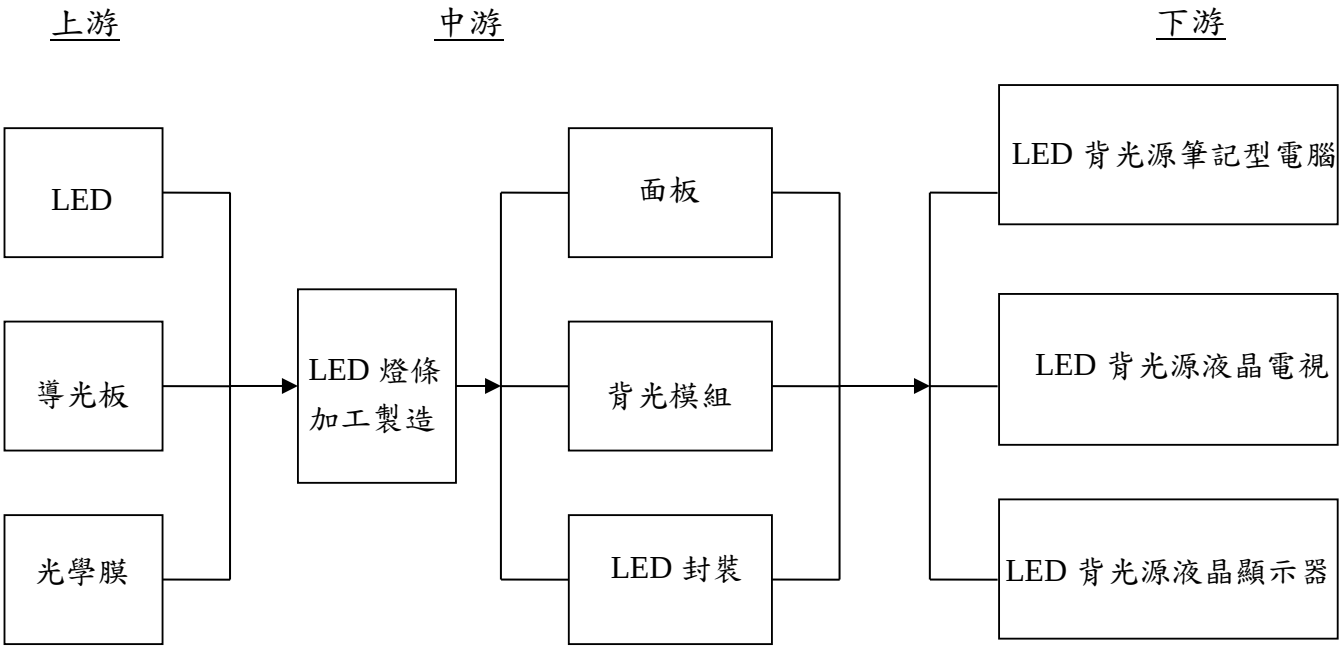

資料來源：兆豐證券整理

3.產品之各種發展趨勢：

近年來，隨著電子產品輕、薄、短、小、高功能、低成本的發展趨勢下，專業之代工經營策略為不斷研發新製程及開發新技術，並提昇製程的良率，注重產品市場之發展情勢，爭取穩定之優質客源。

4. 市場競爭情形：

電子產業將PCB基板組裝加工製程委外生產,考量委外加工廠商主要以其SMT產能、製造技術、產品品質及交貨速度為重點，因此PCB基板之組裝加工，不僅須投入龐大資金購置機器設備，尚須培養一批專業技術人才研發新製程，使PCB基板組裝加工廠商有大型化與資本密集的趨勢。目前台灣地區有多家廠商投入，競爭情形激烈，由於目前電子相關產品訂單皆掌握在國內外知名廠商手中，因此能與客戶維持長期的合作關係，將是除了產能、技術及交貨速度外，另外人力素質佳及良率穩定度高更重要的競爭優勢。

(三)技術及研發概況

1. 最近年度截至年報刊印日止投入之研發費用：

單位：新台幣仟元

年　度	106 年	107 年
研發費用	489,745	633,181
營業收入	26,330,034	30,634,088
研發費用佔營收比率	1.86%	2.07%

2.開發成功之技術或產品：

(1) 2012 年跨入 LED Lighting 代工事業。

(2) 2012 年跨入 SSD 固態硬碟代工事業，由於品質及技術深獲國際大廠肯定，及各種應用領域之國際知名廠商重視與合作。展望未來，TSMT 持續努力以領先同業之技術與品質生產 SSD 固態硬碟產品，更提供客戶較完整的產品線與服務。

(3) 2012 年跨入 touch 產品代工事業:
因應「觸控旋風」，使全球消費大眾體驗到人性化的觸控操作介面所帶來的便利與驚奇，有鑑於此，本公司積極佈局投入觸控面板 SMT 生產相關領域，並持續專注於 SMT 生產技術相關領域的研發與創新，智慧型手機 touch 面板 FPC 打件+under fill 膠製程，平板電腦 touch 控制板與 windows 8 touch 控制板打件+UV 膠生產技術，並成功跨足此新產業。

(4) 2012 年跨入 2nd Lens 直下式 LB 產品代工事業:
由傳統 LED LB 打件，再進化第二製程 " 2nd Lens SMT ” ，同時引進全自動點膠機進行熱固膠點附與 Lens 打件生產技術。

(5) 2012 年跨入 3D panel 與 4K2K 高解析 panel 控制板代工事業:
因應 TV 應用方面規格提升，也不斷有新突破，在新的 3D 數位媒體的數位家庭世代來臨，本公司也因此投入相關製程研發技術，並持續配合客戶需求，朝向裸眼 3D 與偏光眼鏡式 3D 顯示技術以及 4K2K 高解析度面板 SMT 生產技術發展，且已具備完善生產技術，並能提供客戶完整的 SMT 生產線服務。

(6) 2013 年跨入電動機車模組代工事業:

1. 本公司投入相關製程研發技術，朝向模組組裝生產技術發展，2014 年除了具備完善生產技術，設立專人專線專機，也通過了 TS16949 認證，以增加產品的附加價值、提高製造商及分銷商的市場聲譽及競爭力、產品品質的肯定，同年獲得客戶認證成為合格供應商，成功跨足此新產業。
2. 2014 年本公司更積極佈局投入電動機車生產相關領域，配合客戶需求，持續精進製程與投入相關設備研發技術，用於 BMS 電池管理系統/ECU 行車電腦管理系統/Light control 車燈管理系統/Vending machine 充電站管理系統模組，目前已具備完善的生產技術，並能提供客戶完整的 SMT 與模組組裝生產線服務。
3. 2015 年為配合客戶需求，持續投入製程研發技術與設備，用於生產電動機車家用充電換電站模組，目前已具備完善的生產技術，並已通過客戶認證，能提供客戶完整的 SMT 與模組組裝生產線服務。

(7) 2015 跨入了照明、智能家居產品組裝代工事業
因應節能減碳的未來世界潮流趨勢，公司投入相關照明產品的技術從研發、製程、組裝、測試方面，同時配合客戶需求且具備了完善生產技術，並設立後段組裝產線，同時具備了完善產品實驗的實驗室，且實驗室通過相關的 RA、FA、UL、UL 、 Energy Star Certification。
因應「物聯網」，讓消費大眾體驗到無遠弗屆所帶來的生活上智能的便利性，本公司積極佈局投入物聯網相關產品製程領域，並持續專注於新產品生產技術相關領域的研發與創新，智慧型手錶(精密組裝及防水測試)、手環(超

音波塑膠焊接技術及防水測試)、體重計(使用超音波焊接利用 SUS 錫絲與玻璃表面 ITO 膜進行焊接)，已成功跨足此新產業。

(8) 2016 年跨入智慧型手機晶片模組 Bonding 事業

公司除積極投入 ACF Bonding 製程研發技術與治工具設備，加上本身已擁有的多元化創新 SMT 製程與 COF Bonding 技術能力，目前已通過國際級通訊大廠認證成為合格供應商，目前具備完善的通訊晶片模組生產技術，有能力提供各相關領域客戶完善的後段生產組裝服務。

2016 跨入指紋辨識模組代工事業

由於指紋辨識發展近來再度掀起熱潮，並促使光學式與電容式感測技術相繼出現重大突破，本公司除擁有完善領先的 SMT 技術外，仍不斷積極投資指紋辨識模組相關製程研發技術&治工具設備，終於在 2016 年獲國際大廠認可，並於 2017 通過認證順利導入量產，加速指紋辨識滲透消費性電子市場，為使用者帶來比密碼更安全且便利的認證機制。

2016 跨入醫療模組代工事業

本公司除不斷精進製程更不惜成本投入研發技術與設備，2016 年除了具備完善生產技術，目前已獲客戶指定，代工人體體感溫度貼片模組，並於 2017 年第四季通過 ISO13485 認證，以增加產品的附加價值、產品品質的 ISO 肯定，成功跨足此新產業。

2016 跨入汽車模組行車紀錄器代工事業

從 2014 年佈局投入電動機車生產相關領域，除持續精進製程與投入相關設備研發技術外，同年更通過 TS16949 認證，並挾帶領先的 SMT 製程技術優勢，行車紀錄器產品在 2016 年獲客戶的肯定，除了成功跨足此新產業，更邁入新的里程碑。

(9) 2017 年跨入指紋辨識車載模組代工事業

由於指紋辨識發展近來再度掀起熱潮，本公司除擁有完善領先的 SMT 技術外，仍不斷積極投資指紋辨識模組相關製程，從已成熟的電子設備手機產品跨足至車載產品，並不斷積極投資指紋辨識車載模組，從研發技術一直到治工具設備相關製程，預計於 2019 年第四季通過客戶認證順利導入量產，為汽車駕駛者帶來比鑰匙更快速安全且便利的機制。

(10)2017 年跨入電動汽車模組代工事業:

本公司於 2014 年起投入車載模組相關製程研發技術，朝向車載模組組裝生產技術發展，也通過了 TS16949 認證，以增加產品的附加價值、提高製造商及分銷商的市場聲譽及競爭力，且於 2017 年從電動機車零組件模組製造跨足至電動汽車零組件模組製造，並於同年進行 IATF16949 改版認證，2018 年 Q2 通過認證，使車載產品品質榮獲肯定。

(11)2018 年跨入智慧手機模組代工事業:

本集團 2017 年於印度設立工廠,配合印度當地手機品牌及國際 ODM 大廠,跨入智慧手機模組整機組裝生產製程。

2018 年擴充產能跨入高階 DRAM 模組代工。

2018 年跨入電動汽車周邊商品模組代工事業:

本公司從 2013 起跨足電動機車模組製程後，並持續專注於新模組產品生產技術的研發，於 2018 年跨入四輪電動汽車周邊商品模組製程，可望於 2019

年通過國際電動汽車大廠認證，並於 2019 導入量產，除車載產品品質榮獲國際大廠肯定，更有能力提供各相關領域客戶完善的後段生產組裝服務。

電子產品日新月異，生產製程不斷更新，本公司自創業以來就是秉持服務的精神，以最先進的生產技術，來滿足客戶的需求，亦獲得世界各大電子廠的認可，由過去之基石，展盼將來。

本公司專研於電子產品之專業製造技術及測試治具等相關工程技術改善及提升，並投入自動化、智能化的製程，以配合客戶需求及順應市場潮流，進而提升公司於整體產業之競爭力，並達成客我雙贏之目標。

(四)長、短期業務發展計畫

1.短期計畫：

生產管理及技術開發	1. 積極從事製程改善，透過製程能力改善，提高生產效率。 2. 推動全面製程品管活動及提升檢測能力，提高品質，降低不良率。 3. 引進新製程，並縮短生產循環時間及交貨時間，增加客戶滿意度。 4. 強化設備投資及汰舊換新，改善產銷流程與產線配置，降低拋料率，提升產能與生產效率。 5. 導入自動化生產設備、優化製程，提升生產效率，降低生產成本。
市場行銷	1. 與客戶建立策略聯盟之合作方式,取得良性之互動。 2. 持續開發國內外知名客戶，並爭取國際資訊大廠之訂單，藉以提升生產技術能力及公司知名度。 3. 掌握市場動向以為產品規劃之依歸。
經營及發展策略	1. 強化經營團隊及擴大營業規模並分散銷售風險。 2. 積極培養中堅幹部，以因應未來企業成長所需之管理人才。 3. 落實 ISO 及內部控制等相關制度，使組織於制度化運作下穩健成長。 4. 加強與各主要銀行之往來以強化資金調度之能力。

2.長期發展計畫：

生產管理及技術開發	1. 網羅優秀人才，強化組織之研發能力 2. 培育生產技術團隊，提升迅速有效解決生產問題之製程能力。 3. 積極與國內外廠商進行技術開發合作，以提升關鍵技術之研發能力。 4. 投入無塵式製程研發，擴大生產產品領域。
市場行銷	1. 尋求與國外大廠之合作，爭取量大少樣之訂單，提升規模經濟績效。 2. 規劃整體性之行銷策略，除鞏固原有客源外，並積極打入國際市場。
經營及發展策略	1. 分散客戶及生產據點，降低集中銷貨之風險。 2. 持續開發及生產不同型態之產品，降低因產品生命週期消長之風險，多角化經營強化企業競爭力並確保永續經營。 3. 拓展台灣以外之國外市場，以提升未來的營運成長動能。

二、市場及產銷概況：

(一)市場分析：

1. 主要商品之銷售地區:

本公司為從事加工組裝業務，以接近顧客生產基地提供產品及服務為主。近年來，配合下游廠商生產基地外移，目前公司產品銷貨區域以台灣、香港、日本、中國大陸為主。

單位：新台幣仟元

年度 項目	105 年度		106 年度		107 年度	
	金額	%	金額	%	金額	%
中國	24,073,123	80.12	21,699,636	82.41	24,435,632	79.77
台灣	4,106,108	13.67	2,674,042	10.15	2,996,934	9.78
歐洲	1,764,715	5.87	1,797,069	6.83	785,456	2.56
亞洲	1,230	0.00	115,072	0.44	1,941,553	6.34
美國	101,121	0.34	44,215	0.17	413,204	1.35
其他	0	0.00	0	0.00	61,309	0.20
合　　計	30,046,297	100.00	26,330,034	100.00	30,634,088	100.00

2.市場占有率：

本公司主要從事 PCB 控制基板之加工組裝及 LED 燈條之產銷業務，自 79 年成立至今一直專注於本業之經營，且除不斷努力於生產技術開發及製程改善外，並能掌握市場先機，積極進入市場主流資訊電子產品，故能迅速累積客戶及訂單，並與客戶建立良好之合作關係，PCB 基板組裝加工業務應用的範圍遍及所有電子相關產品，廠商眾多且無相關比較基礎估算市場佔有率，根據台灣區電機電子工業同業工會會員名錄，以 PCB 基板加工及組裝之同業，中小企業占有一半以上，規模較大者除本公司外尚有精成科技及環旭電子(USI)。

3.市場未來之供需狀況及成長性：

本公司目前係以TFT-LCD顯示器用之PCB基板加工製造業務為主，故受TFT-LCD面板產業之成長影響甚鉅，TFT-LCD面板依尺寸大小分為大尺寸及中小尺寸等規格，大尺寸主要應用於液晶電視、液晶顯示器、筆記型電腦等產品，中、小型可攜式顯示器目前主要應用於行動電話及數位相機。另本公司考量LED背光源將取代CCFL趨勢明確下，自97年起開始產銷TFT-LCD用之LED燈條，該產品應用發展主軸為LED背光源之平板電腦、筆記型電腦、液晶電視及液晶顯示器，茲就上述產品未來市場需求成長情形，分述如下：

(1)液晶電視

根據 TrendForce 光電研究（WitsView）研究報告顯示，2018 年全球電視品牌的出貨數量為 2.19 億台，年增達 4.1%，擺脫 2017 年的衰退局勢。出貨動能除了來自上半年世足賽的備貨需求，十點五代線的面板投入促使大尺寸面板價格大幅調降，連帶讓電視售價更親民，可望刺激大尺寸電視的市場需求。WitsView 研究指出，國際品牌將持續加強布局 8K、QLED 以及 OLED 等高階電視應用，中資品牌則是持續深根海外市場並增加大尺寸電視比重。此外，電視品牌在黑色星期五檔期積極降價，更有望成為常態價格。因此，2019 年雖然無大型運動賽事加持，但低價將有效推升需求，品牌出貨目標多為樂

觀並維持成長，WitsView 預估 2019 年全球電視品牌出貨數量將成長至 2.23 億台，年增約 1.6%

(2)液晶顯示器

主要面板應用成熟，WitsView 預估 2019 年大尺寸面板出貨僅略增 1%。為了吸引消費者換機，面板規格再進化，IT 面板（監視器與筆記型電腦）走向無邊框和高解析度設計。2018 年整體大尺寸面板出貨量達 8.04 億片，年增 2.5%，僅平板面板市場規模衰退，其他應用別均有所成長。顯示器面板出貨受到面板廠無邊框產能增加和電競賽事提振，NB 面板則因客戶擔憂驅動 IC 等零組件缺料，備貨需求提前反應。展望 2019 年，WitsView 研究指出，大尺寸面板在產品規格提升的帶動下，出貨量將成長至 8.12 億片，年增 1%。NB 面板延續高解析度與窄邊框等趨勢，帶動面板出貨達 1.9 億片，年增 1.6%。無邊框產品熱銷與電競遊戲推陳出新帶動周邊換機需求，推升顯示器面板成長 4.4%，達 1.58 億片，出貨再創高峰。

(3)平板電腦

全球消費電子設備在 2018 年的銷售表現都不太好，相對冷門的平板電腦市場，也是同樣的情況，根據美國市場研究機構 Strategy Analytics 的數據分析，2018 年全球平板電腦出貨量為 1.738 億台，相比 2017 年的 1.852 億台，下降了 6.2%。根據 IDC 發佈的平板電腦資料報告顯示，2018 年中國平板電腦商用市場受益於政府統計/環保項目，教育行業對「電子化課堂」、「電子書包」等的推廣及各行業對行動化辦公、無紙化辦公需求的成長，總出貨量約 573 萬台，年增 5.9%；消費市場出貨量則繼續下滑，但降速趨緩，主要受到大屏化智慧手機的繼續衝擊，以及除娛樂功能外使用場景的局限性影響，出貨量約 1,640 萬台，年減 2.9%。整體 2018 年中國大陸平板電腦市場出貨量約 2,212 萬台，年減 0.8%，降幅繼續趨緩。IDC 預計，2019 年中國平板電腦市場可望復甦，預估出貨量將達到 2,252 萬台，年增 1.8%，市場增量將主要來自於商用市場中，政府和教育行業大單所帶動。展望 2019 年平板電腦市況，TrendForce 指出，2019 年平板電腦仍有助於品牌實現戰略性目標，如透過維持裝置用戶數，以強化 5G 時代品牌在物聯網的影響力，因此一些大品牌即便減少低階產品布局，也不願棄守平板市場。TrendForce 預估 2019 年平版電腦出貨約 1.40 億台，年衰退約 4%。

4. 競爭利基及發展遠景之有利與不利因素與因應對策：

(1)競爭利基

A. 全方位生產線佈局，迎合客戶需求

TFT-LCD面板產品應用範圍廣泛，可應用於筆記型電腦、電腦顯示器、電視及其他中小型可攜式顯示器等，有鑑於此，本公司專注於TFT-LCD面板及各項電子產品之PCB板加工製造業務，長期累積各項工程能力及實務經驗，對於各種尺寸之產品皆能提供完整解決方案。另本公司致力於提供客戶完整且高品質之服務，其服務範圍包括原料之採購及管理、工序工程設計、SMT加工、品質保證及售後服務等以迎合客戶之需求。

B. 生產具規模經濟效益，維持成本競爭優勢

製造加工產業一般而言須投入大量資本，因此必須維持設備之高使用率大量生產以降低單位固定成本，從而達到規模經濟之效益。就PCB基板加工製造而言，由於其下游產品多有季節性波動，且各項產品擁有其專屬之

特性及規格，一般電子製造商難以維持設備之高使用率以降低生產單位成本。本公司長期從事PCB基板加工製造業務，不斷累積技術專業知識及經驗，可於短期間內調整其設施能夠適應不同產品，並能夠優化生產工序及減少設施之使用時間，藉以將整體設施使用率提升，此外，本公司高度重視其產品品質，在生產過程中均採用嚴格之品質控制。因此，在提供高生產效率及高品質的服務下，能使本公司保持具規模經濟效益之生產，進而達到成本競爭優勢。

C.鄰近客戶設置生產據點，定位區隔策略合宜

本公司專注於本業已 30 餘年，與主要國際大廠保持密切穩固之合作，並透過鄰近客戶生產地之共同地點策略方式於東莞、蘇州、寧波、廈門、合肥、重慶、咸陽及 India 等地設立生產據點，滿足客戶不斷上升之需求，藉與客戶產生長期良好互動關係，而得以掌握商機，適時擴充產能，滿足客戶及時供貨之需求。

D.不斷革新製程技術

本公司自成立以來，積極研發新技術及改善生產製程，並配合技術及產品發展趨勢，陸續導入新製程以強化競爭力，另配合電子產品輕薄短小之發展趨勢，該公司亦不斷提升零件打件之精度及PCB基板打件厚度能力，近年更投入LED燈條製程之開發，顯見本公司已掌握先進製程，能提供客戶極佳的服務。

(2)有利因素

A.產業前景良好，深具發展空間

PCB 係各種電子零組件在安裝與互連時的主要支撐體，亦係所有電子產品不可或缺之基礎零件，故對於 PCB 基板加工製造廠商而言，其產品可運用之範圍為所有電子產品，另在綠色電子產品與薄型化趨勢帶動下，強調無汞與省電等環保訴求之 LED 背光源逐漸取代 CCFL，根據工研院 IEK、DisplaySearch 等統計資料預估，TFT-LCD、個人電腦及數位相機等產品需求呈成長之趨勢，為近幾年最熱門之電子產品，亦為基板加工之主要產品應用領域，因此 PCB 基板加工製造暨 TFT-LCD 用背光源 LED 燈條在下游產業未來具成長性之帶動下，仍具發展空間。

B.技術深受信賴，客戶互動良好

本公司因係從事 PCB 基板之加工製造，故本身之技術及製程安排能力為客戶下單與否的關鍵因素，而若另能輔以穩定的交期，方可與下游客戶成為長期配合的事業伙伴。就本公司而言，由於設廠已久，研發人員均已累積豐富的製程改善經驗，能配合下游客戶之需求，迅速開發出新產品所需的有效率製程，且本公司主要管理階層均有多年的PCB基板加工製造廠的管理經驗，能有效協調業務及製造部門，彈性的調整生產計畫，進而在客戶要求的時間內出貨，以敷所需。

C.接近客戶建立生產據點

由於台灣工資日漸高漲，我國的電子廠商在成本的考量下，紛紛將生產據點移至成本較低的大陸地區，而其中以珠江三角洲的廣東及長江三角洲的上海、蘇州一帶，為台灣電子廠商聚集的地區；對於PCB基板加工製造的廠商而言，與下游客戶相鄰，暨可縮短運送成本及交期，並可提供客戶及時供貨生產(Bill to Order; BTO)之服務，與客戶建立休戚與共的關係，

故本公司已陸續於大陸東莞、蘇州、寧波、廈門、合肥、重慶及咸陽等地建立生產據點，就近服務當地客戶及取得即時資訊，以與客戶建立長期之策略合作關係。

(3)不利因素

A.業務集中於單一產業，銷貨客戶風險集中

本公司 TFT-LCD 之 PCB 基板加工製造業務其營收狀況多依其下游 TFT-LCD 面板之市場情況而產生波動,當市場出現供給過剩或需求減緩情形造成產品價格下跌，間接影響本公司業務表現，本公司營收來源有集中於主要客戶之情形。

本公司之因應對策：

本公司透過與客戶長期合作方式，維持良好業務發展基礎，並採用共同地點策略,將生產設施設於鄰近客戶之地點,以維持良好業務合作關係，且依照客戶要求，提供靈活、快速及有效之產品解決方案，並務求於適當時間交付適當產品及數量予客戶，以維持與客戶間高度信賴關係，另本公司在 PCB 基板加工製造已具豐富經驗，對於產業變動具有高度敏感，除隨時觀察產業發展趨勢調整公司策略外,並積極利用其豐富經驗及技術能力，朝向其他應用領域發展，藉以降低銷貨集中之風險。

B.資訊電子產品競爭劇烈，加工利潤微薄

由於資訊電子產品具生命週期短、產品技術快速變化的特性，使產品售價多呈下跌之趨勢，而下游資訊電子硬體製造廠商在利潤日趨減少的情況下，亦同步壓縮上游 PCB 基板加工製造業者的利潤。

本公司之因應對策：

本公司面對資訊電子產業環境的快速變化,除持續強化公司製造能力，以降低生產成本，提高競爭力外，並積極與既有之資訊電子廠商維持長期合作關係，以利長期穩定訂單的取得；此外，本公司並積極尋求代客戶採購原料之機會，透過台灣為資訊零組件主要生產國的優勢，就地利之便，以較優惠之價格取得電子零組件，藉以提高加工利潤。

(二)主要產品之重要用途及產製過程：

1.重要用途:

主 要 產 品	主 要 用 途
電腦週邊設備主機板	用於桌上型電腦、筆記型電腦、平板電腦等其他週邊設備之主機板。
光電產品控制板	用於液晶顯示面板、液晶電視、手機、平板電腦、數位相機、筆記型電腦。
LED Light Bar	液晶顯示面板、液晶電視、平板電腦、筆記型電腦及手機之光源。

2.主要產製過程:

(1)SMT 產製過程：

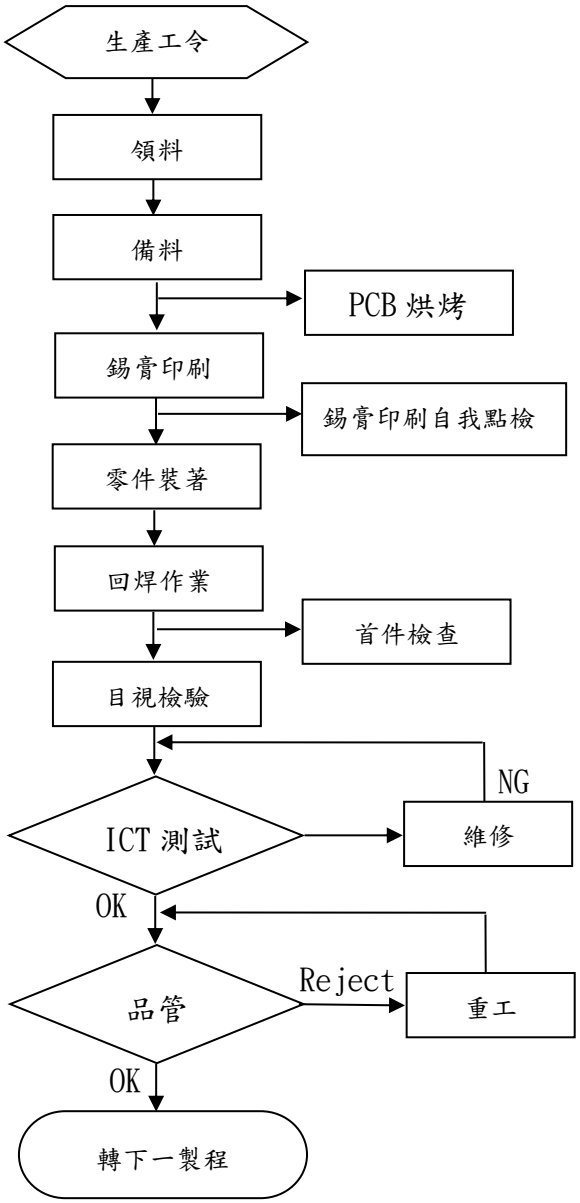

(2)DIP 產製過程：

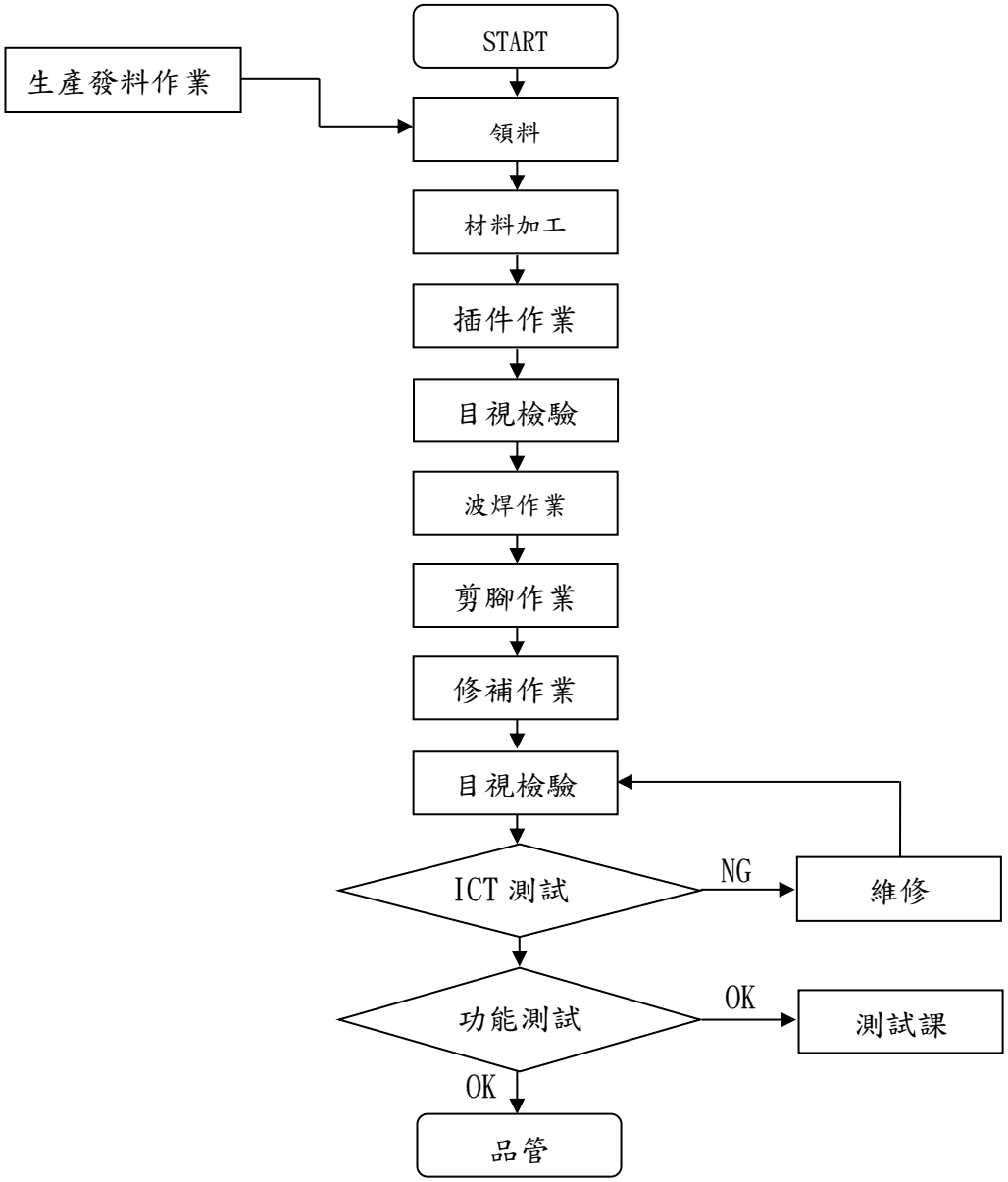

(三)主要原料之供應狀況：

主要原料	主要供應商	供應情形
PCB	TPT、TRIPOD、KCC、HANNSTAR	良好
IC	WT、AVNET、WEIDA、WHA LEE、UNITED LINK	
電容	TAIYO、MURATA、YAGEO、DARFON、HUNG JIN	
連接器	P-TWO、JUIC 、FANGTEC、ABACUS、STARCONN	
DIODE	LISIO、YUBAN、TECHMOSA、AVNET、WEIKENG	
FPC	FLEXIUM、MEKTEC	

(四)最近二年度主要進銷貨客戶名單

1. 最近二年度任一年度中曾占進貨總額10%以上進貨供應商之名稱及其進貨金額與比例：

單位：新台幣仟元

項目	106 年度				107 年度			
	名稱	金額	占全年度進貨淨額比率(%)	與發行人之關係	名稱	金額	占全年度進貨淨額比率(%)	與發行人之關係
1	甲	2,496,413	11.83	-	-	-	-	-
	其他	18,604,398	88.17	-	其他	25,139,127	100.00	-
	進貨淨額	21,100,811	100.00		進貨淨額	25,139,127	100.00	

2. 最近二年度任一年度中曾占銷貨總額10%以上銷貨客戶名稱及其銷貨金額與比例：

單位：新台幣仟元

項目	106 年度				107 年度			
	名稱	金額	占全年度銷貨淨額比率(%)	與發行人之關係	名稱	金額	占全年度銷貨淨額比率(%)	與發行人之關係
1	甲	5,894,387	22.39	-	甲	6,963,070	22.73	-
2	乙	5,347,007	20.31	-	乙	5,514,307	18.00	-
3	丙	1,642,594	6.24	-	丙	1,744,388	5.69	-
	其他	13,446,046	51.06	-	其他	16,412,323	53.58	-
	銷貨淨額	26,330,034	100.00		銷貨淨額	30,634,088	100.00	

本公司主要銷貨對象為電子產品之製造商，所代工製造之產品並隨市場主力產品之消長及變動而有調整，除長期合作客戶外，並積極開拓業務，爭取與新客戶配合的機會。

(五)最近二年度生產量值表：

單位：新台幣仟元 ；仟片

主要產品	106 年度			107 年度		
	產能	產量	產值	產能	產量	產值
製　造	350,000	301,709	27,645,961	350,000	339,957	30,829,014
其　他	44,467	44,467	950,875	63,829	63,829	1,435,662
合　計	394,467	346,176	28,596,836	413,829	403,786	32,264,676

(六)最近二年度銷售量值表：

單位：新台幣仟元 ；仟片

主要產品	106 年度				107 年度			
	內　銷		外　銷		內　銷		外　銷	
	量	值	量	值	量	值	量	值
製造	47,483	2,661,419	276,479	22,200,806	75,705	2,956,510	315,661	25,810,551
其他	3,676	12,623	685,451	1,455,186	10,309	40,420	901,197	1,826,607
合計	51,159	2,674,042	961,930	23,655,992	86,014	2,996,930	1,216,858	27,637,158

三、最近二年度從業員工資料：

項　目		106 年度	107 年度	當年度截至108 年4 月20 日
員工人數合計		8,930	10,112	9,030
平 均 年 歲		32	33	33
平均服務年資		5.5	4.5	4.5
學歷分佈比例(%)	碩士以上	2%	2%	2%
	大專(專科+大學)	58%	57%	57%
	高　中	32%	33%	33%
	高中以下	8%	8%	8%

四、環保支出資訊：

(一)最近二年度及截至年報刊印日止，因污染環境所遭受損失：

無，另依本公司行業特性，不受歐盟有害物質限用指令(RoHS)影響。

(二)未來因應對策：不適用。

五、勞資關係：

(一)公司各項員工福利措施、進修、訓練、退休制度與其實施情形，以及勞資間之協議與各項員工權益維護措施情形：

1. 福利措施：

(1)員工自到職日起，即享有勞工保險、全民健康保險及團體保險。

(2)依法提撥福利金予職工福利委員會、規劃年節贈禮、婚喪喜慶補助金、國內外員工旅遊活動及補助金。設有員工餐廳、便利商店、醫務室、媽媽集乳室、員工訓練教室、大型員工室內外停車場等設施。

(3)提供員工年度健康檢查、駐廠醫師到廠咨詢服務使公司同仁倍感關懷之情，自成立至今，勞資關係和諧。

2. 員工進修情形：

為了讓所有員工能夠發掘潛能及工作中盡情發揮專長，本公司提供多樣化的學習課程，培養員工的知識技能兼具創新能力的人才為公司所用。

(1)訓練情形：

107 年度	內部訓練	外部訓練
受訓人次	11,984 人次	90 人次
課程名稱	新進人員職能訓練、在職人員職能訓練、通識職能訓練、勞工安全衛生、消防演練、產品零件識別、各線體機台操作、各產品檢驗規範、各產品測試規範、採購管理、職能提昇、幹部培訓課程、主管培訓課程、五大核心工具課程、QC 七大手法課程、ISO 系列課程、員工道德行為準則宣導、社會責任政策與承諾宣導	SPC 統計製程管制、MSA 量測系統分析、APQP 先期產品品質規劃、FMEA 失效模式與效應分析、PPAP 生產性零組件核准程序、手持式 XRF 教育訓練、電子業基本焊錫作業與 IPC-A-610G 國際上電子組件可允收標準、PCB 同業工廠參觀、CQPE 品質實務工程師、保稅工廠保稅業務人員、常見之勞資爭議及勞動基準法修正之解析、勞動基準法修正條文解析及因應處理實務、會計基金會新汲智會系列課程、防火管理人講習訓練、勞工健康服務法規及實務研習、特定化學物質作業主管安全衛生教育訓練、有害作業主管在職回訓、危險性設備操作人員在職回訓、職業安全衛生業務主管在職回訓、勞工安全衛生訓練、急救人員訓練、堆高機操作人員訓練

(2)與財務資訊透明有關人員，其取得主管機關指明之相關證照情形：

A.國際內部稽核師證照：稽核室 1 人。

B.中華民國內部稽核師：稽核室 1 人。

C.中華民國會計師：財務部 1 人。

3.退休制度及實施：

(1)本公司依「勞動基準法」之規定，訂有確定給付之退休辦法，適用於民國 94 年 7 月 1 日實施「勞工退休金條例」前所有正式員工，依中華民國財務會計準則第十八號公報之規定，委請精算師對於勞工退休準備金進行評估計算，並提出精算評估報告，成立勞工退休準備金監督委員會，並以每月薪資總額 2%~15%按月提撥退休基金，以勞工退休準備金監督委員會之名義專戶儲存於台灣銀行信託部。

(2)自民國 94 年 7 月 1 日起，依法實施勞工退休金新制。本公司依據「勞工退休金條例」，訂有確定提撥之退休辦法，適用於本國籍之員工。本公司就員工選擇適用「勞工退休金條例」所定之勞工退休金制度部分，每月按不低於薪資之 6%提繳勞工退休金。

4.勞資協議情形：

本公司首重人性化管理，體認勞工資本為一體共存共榮，茲提供多種意見反應管道，如：員工意見箱之設置、定期溝通協調會議、勞資會議的召開等，藉此了解員工對公司各項制度及管理方式的滿意度，以維續良好的勞資關係。

5.工作環境與員工人身安全的保護措施：

(1)本公司取得 OHSAS18001 認證，其針對工作環境與員工人身安全的保護且訂有詳盡的程序及管理辦法。

(2)落實各項安全衛生管理作業，遵循安全衛生法令及其他要求之規範，以危害預防、全員參與之理念，承諾持續改善，為建立良好之職場安全衛生而努力。

(3)教育宣導。

(4)廠區設有 24 小時保全及人員進出安全管理。

(5)本公司採用【責任商業聯盟（Responsible Business Alliance，簡稱 RBA)】（前身為電子行業公民聯盟(Electronic Industry Citizenship Coalition，簡稱 EICC)）行為準則為電子行業或以電子為主要組成部份的行業及其供應鏈制定一套規範，從而確保工作環境的安全工人受到尊重並富有尊嚴商業營運合乎環保性質並遵守道德操守。本公司採用此準則的基本原則為其所有商業經營活動都必須完全遵守其經營所在國家的法律、法例及法規。準則鼓勵參與者在遵守法律以外更進一步，積極利用國際公認的標準推動社會和環境責任以及商業道德。準則根據《聯合國企業和人權指導原則》(UN Guiding Principles on Business and Human Rights)，其中的規條引申自不同關鍵性國際人權標準，包括國際勞工組織(「ILO」)的《工作基本原則與權利宣言》（Declaration on Fundamental Principles and Rights at Work）和《世界人權宣言》(UN Universal Declaration of Human Rights)。RBA 承諾定期收集利益相關者的反饋，實施和持續發展《行爲準則》。

準則由五個部分組成。A、B 和 C 部分分別概述勞工、健康與安全，以及環境的標準。D 部分提供有關商業道德的標準；E 部分概述能夠貫徹本準則的合宜管理體系所需的要素。

(二)最近年度及截至年報刊印日止，公司因勞資糾紛所遭受之損失：無。

(三)目前及未來可能發生之估計金額與因應措施：

未來在本公司持續且積極推動、貫徹各項員工福利措施的情形下，應無勞資糾紛而遭受損失之狀況發生。

六、重要契約：

契約性質	當事人	契約起訖日期	主要內容	限制條款
一般中長期信用貸款	凱基商業銀行	108.03.27-111.03.27	信用借款	無
一般中長期信用貸款	中國信託商業銀行	108.01.25~111.01.25	信用借款	無
一般中長期信用貸款	中國信託商業銀行	105.11.14~110.11.14	External Commercial Borrowing	無
一般中長期信用貸款	台北富邦商業銀行	108.01.21~109.12.31	信用借款	無
一般中長期信用貸款	玉山商業銀行	107.03.19~112.06.14	信用借款	無

陸、財務概況

一、最近五年度簡明資產負債表及綜合損益表

(一)採用國際財務報導準則之簡明合併資產負債表

單位：新台幣仟元

項目＼年度		最近五年度財務資料				
		103 年	104 年	105 年	106 年	107 年
流動資產		20,967,247	20,148,569	21,804,135	19,036,648	21,651,664
不動產、廠房及設備		7,740,204	7,322,691	6,656,338	5,739,255	6,529,981
無形資產		0	0	0	0	0
其他資產		1,309,040	1,312,999	1,240,567	1,403,222	1,505,391
資產總額		30,016,491	28,784,259	29,701,040	26,179,125	29,687,036
流動負債	分配前	15,444,935	14,329,869	16,342,696	12,877,516	15,802,038
	分配後	15,866,933	14,768,467	16,635,094	13,257,634	尚未分配
非流動負債		3,331,016	2,508,031	1,754,504	2,275,641	2,284,155
負債總額	分配前	18,775,951	16,837,900	18,097,200	15,153,157	18,086,193
	分配後	19,197,949	17,276,498	18,389,598	15,533,275	尚未分配
歸屬於母公司業主之權益		11,177,838	11,914,398	11,592,576	10,983,734	11,581,141
股本		2,813,318	2,953,984	2,953,984	2,953,984	2,923,984
資本公積		2,568,231	2,569,697	2,569,697	2,569,764	2,529,156
保留盈餘	分配前	5,374,342	5,683,657	5,799,126	6,252,751	6,655,908
	分配後	4,811,678	5,245,059	5,506,728	5,872,633	尚未分配
其他權益		421,947	791,013	353,722	(708,812)	(527,907)
庫藏股票		0	(83,953)	(83,953)	(83,953)	0
非控制權益		62,702	31,961	11,264	42,234	19,702
權益總額	分配前	11,240,540	11,946,359	11,603,840	11,025,968	11,600,843
	分配後	10,818,542	11,507,761	11,311,442	10,645,850	尚未分配

註 1：上開財務資料均經會計師查核簽證或核閱，且未辦理資產重估增值。
註 2：107 年度盈餘分派尚未經股東常會決議通過。

(二)採用國際財務報導準則之簡明合併綜合損益表

單位：新台幣仟元

年度 項目	最近五年度財務資料				
	103 年	104 年	105 年	106 年	107 年
營業收入	33,961,612	30,145,169	30,046,297	26,330,034	30,634,088
營業毛利	3,262,787	2,699,757	2,691,407	2,112,893	3,377,798
營業損益	1,611,556	1,118,680	1,137,839	442,389	1,556,759
營業外收入及支出	153,714	55,408	(275,265)	579,899	(290,879)
稅前淨利	1,765,270	1,174,088	862,574	1,022,288	1,265,880
繼續營業單位本期淨利	1,224,047	869,138	541,205	758,114	755,675
停業單位損失	0	0	0	0	0
本期淨利（損）	1,224,047	869,138	541,205	758,114	755,675
本期其他綜合損益（稅後淨額）	664,600	363,409	(442,282)	(1,043,536)	188,528
本期綜合損益總額	1,888,647	1,232,547	98,923	(285,422)	944,203
淨利歸屬於母公司業主	1,061,754	898,348	571,249	770,907	785,003
淨利歸屬於非控制權益	162,293	(29,210)	(30,044)	(12,793)	(29,328)
綜合損益總額歸屬於母公司業主	1,739,697	1,264,706	129,149	(302,333)	966,735
綜合損益總額歸屬於非控制權益	148,950	(32,159)	(30,226)	16,911	(22,532)
每股盈餘	3.60	3.05	1.95	2.64	2.68

註 1：上開財務資料均經會計師查核簽證或核閱。
註 2：上列各年度均無利息資本化情形。
註 3：停業單位損益、非常損益及會計原則變動之累積影響數以減除所得稅後之淨額列示。
註 4：每股盈餘係按追溯調整後股數計算。

(三)採用國際財務報導準則之簡明資產負債表

單位：新台幣仟元

項目＼年度		最近五年度財務資料				
		103 年	104 年	105 年	106 年	107 年
流動資產		2,529,286	2,248,817	2,125,453	1,443,342	2,304,829
不動產、廠房及設備		931,968	904,538	854,944	804,131	1,051,415
無形資產		0	0	0	0	0
其他資產		15,790,320	15,833,203	15,717,073	15,280,431	15,095,040
資產總額		19,251,574	18,986,558	18,697,470	17,527,904	18,451,284
流動負債	分配前	5,735,521	4,911,364	5,976,917	4,874,097	5,132,007
	分配後	6,157,519	5,349,962	6,269,315	5,254,215	尚未分配
非流動負債		2,338,215	2,160,796	1,127,977	1,670,073	1,738,136
負債總額	分配前	8,073,736	7,072,160	7,104,894	6,544,170	6,870,143
	分配後	8,495,734	7,510,758	7,397,292	6,924,288	尚未分配
歸屬於母公司業主之權益		11,177,838	11,914,398	11,592,576	10,983,734	11,581,141
股本		2,813,318	2,953,984	2,953,984	2,953,984	2,923,984
資本公積		2,568,231	2,569,697	2,569,697	2,569,764	2,529,156
保留盈餘	分配前	5,374,342	5,683,657	5,799,126	6,252,751	6,655,908
	分配後	4,811,678	5,245,059	5,506,728	5,872,633	尚未分配
其他權益		421,947	791,013	353,722	(708,812)	(527,907)
庫藏股票		0	(83,953)	(83,953)	(83,953)	0
非控制權益		0	0	0	0	0
權益總額	分配前	11,177,838	11,914,398	11,592,576	10,983,734	11,581,141
	分配後	10,755,840	11,475,800	11,300,178	10,603,616	尚未分配

註 1：上開財務資料均經會計師查核簽證，且未辦理資產重估增值。

註 2：107 年度盈餘分派尚未經股東常會決議通過。

(四)採用國際財務報導準則之簡明綜合損益表

單位：新台幣仟元

項目＼年度	最近五年度財務資料				
	103 年	104 年	105 年	106 年	107 年
營業收入	4,686,659	4,340,146	4,072,734	2,666,666	3,341,227
營業毛利	371,929	312,270	265,336	123,502	338,435
營業損益	36,105	41,343	12,280	(154,834)	59,348
營業外收入及支出	1,158,865	902,331	601,459	906,647	775,702
稅前淨利	1,194,970	943,674	613,739	751,813	835,050
繼續營業單位本期淨利	1,061,754	898,348	571,249	770,907	785,003
停業單位損失	0	0	0	0	0
本期淨利（損）	1,061,754	898,348	571,249	770,907	785,003
本期其他綜合損益（稅後淨額）	677,943	366,358	(442,100)	(1,073,240)	181,732
本期綜合損益總額	1,739,697	1,264,706	129,149	(302,333)	966,735
淨利歸屬於母公司業主	1,061,754	898,348	571,249	770,907	785,003
淨利歸屬於非控制權益	0	0	0	0	0
綜合損益總額歸屬於母公司業主	1,739,697	1,264,706	129,149	(302,333)	966,735
綜合損益總額歸屬於非控制權益	0	0	0	0	0
每股盈餘	3.60	3.05	1.95	2.64	2.68

註 1：上開財務資料均經會計師查核簽證。
註 2：上列各年度均無利息資本化情形。
註 3：停業單位損益、非常損益及會計原則變動之累積影響數以減除所得稅後之淨額列示。
註 4：每股盈餘係按追溯調整後股數計算。

(五)最近五年度簽證會計師姓名及查核意見：

年度	會計師事務所名稱	簽證會計師姓名	查核(核閱)意見
103 年	資誠聯合會計師事務所	周筱姿、張明輝	無保留意見
104 年	資誠聯合會計師事務所	周筱姿、張明輝	無保留意見
105 年	資誠聯合會計師事務所	李秀玲、張明輝	無保留意見
106 年	資誠聯合會計師事務所	邱昭賢、李秀玲	無保留意見
107 年	資誠聯合會計師事務所	邱昭賢、李秀玲	無保留意見

二、最近五年度財務分析

(一)國際財務報導準則-合併財務分析

分析項目 \ 年度		最近五年度財務分析				
		103 年	104 年	105 年	106 年	107 年
財務結構(%)	負債占資產比率	62.54	58.50	60.93	57.88	60.92
	長期資金占不動產、廠房及設備比率	188.26	197.39	200.69	231.77	212.63
償債能力%	流動比率	135.75	140.61	133.42	147.83	137.02
	速動比率	122.30	112.75	110.56	120.84	115.31
	利息保障倍數	31.21	21.13	20.36	22.10	29.40
經營能力	應收款項週轉率（次）	2.82	2.51	2.51	2.43	2.81
	平均收現日數	129.43	145.41	145.41	150.20	129.89
	存貨週轉率（次）	14.59	12.05	10.90	9.86	10.30
	應付款項週轉率（次）	2.94	2.82	2.77	2.66	2.97
	平均銷貨日數	25.01	30.29	33.48	37.01	35.43
	不動產、廠房及設備週轉率（次）	4.45	4.00	4.30	4.25	4.99
	總資產週轉率（次）	1.13	1.03	1.03	0.94	1.10
獲利能力	資產報酬率（%）	4.25	3.12	1.98	2.86	2.83
	權益報酬率（%）	9.77	7.50	4.60	6.70	6.68
	稅前純益占實收資本額比率(%)(註7)	62.75	39.75	29.20	34.61	43.29
	純益率（%）	3.60	2.88	1.80	2.88	2.47
	每股盈餘（元）	3.60	3.05	1.95	2.64	2.68
現金流量	現金流量比率（%）	7.96	9.46	7.21	13.31	1.50
	現金流量允當比率（%）	111.14	120.24	132.76	158.21	83.90
	現金再投資比率（%）	3.82	5.23	4.38	8.70	(0.83)
槓桿度	營運槓桿度	1.58	1.84	1.75	2.67	1.49
	財務槓桿度	1.04	1.06	1.04	1.12	1.03

說明最近二年度各項財務比率變動原因：

1. 利息保障倍數（%）：變動 33.03%，因稅前淨利增加所致。
2. 稅前純益占實收資本額比率（%）：變動 25.08%，因稅前純益增加所致。
3. 現金流量比率（%）：變動-88.73%，主要係營業活動之淨現金流入減少所致。
4. 現金流量允當比率（%）：變動 46.97%，主要係投資活動之淨現金流出增加所致。
5. 現金再投資比率（%）：變動-109.54%，主要係營業活動之淨現金流入減少所致。
6. 營運槓桿度：變動-44.19%，主要係營業收入增加所致。

註 1：上列財務資料均經會計師查核簽證或核閱。
註 2：每股盈餘係按追溯調整後股數計算。
註 3：財務分析之計算公式，請參考下表(二)之說明。

(二)國際財務報導準則-個體財務分析

分析項目 \ 年度		最近五年度財務分析				
		103 年	104 年	105 年	106 年	107 年
財務結構(%)	負債占資產比率	41.93	37.25	38.00	37.34	37.23
	長期資金占不動產、廠房及設備比率	1,450.49	1,556.06	1,487.88	1,573.60	1,266.80
償債能力%	流動比率	44.10	45.79	35.56	29.61	44.91
	速動比率	38.40	38.82	30.77	24.71	32.75
	利息保障倍數	50.10	20.07	14.38	19.45	27.85
經營能力	應收款項週轉率（次）	2.65	2.74	2.87	2.44	3.56
	平均收現日數	137.58	133.42	127.18	149.59	102.53
	存貨週轉率（次）	16.19	12.16	12.15	9.07	7.63
	應付款項週轉率（次）	2.56	2.61	2.86	2.37	2.66
	平均銷貨日數	22.55	30.02	30.04	40.24	47.84
	不動產、廠房及設備週轉率（次）	4.94	4.73	4.63	3.21	3.60
	總資產週轉率（次）	0.28	0.23	0.22	0.15	0.19
獲利能力	資產報酬率（%）	6.37	4.91	3.23	4.44	4.50
	權益報酬率（%）	9.81	7.78	4.86	6.83	6.96
	稅前純益占實收資本額比率(%)(註 7)	42.48	31.95	20.78	25.45	28.56
	純益率（%）	22.65	20.70	14.03	28.91	23.49
	每股盈餘（元）	3.60	3.05	1.95	2.64	2.68
現金流量	現金流量比率（%）	6.28	14.19	8.96	12.12	2.67
	現金流量允當比率（%）	19.54	29.58	34.19	37.86	30.57
	現金再投資比率（%）	(0.91)	1.61	0.57	1.81	(1.47)
槓桿度	營運槓桿度	3.90	3.32	8.39	0.47	2.33
	財務槓桿度	3.07	(5.08)	(0.37)	0.79	2.10

說明最近二年度各項財務比率變動原因：

1. 流動比率（%）：變動 51.67%，主要因流動資產增加較流動負債增加較多所致。
2. 速動比率（%）：變動 32.54%，主要因速動資產增加較流動負債增加較多所致。
3. 利息保障倍數（%）：變動 43.19%，因稅前淨利增加所致。
4. 應收款項週轉率（%）：變動 45.90%，主要因營業收入及應收帳款增加所致。
5. 平均收現日數（%）：變動-31.46%，主要因營業收入及應收帳款增加所致。
6. 總資產週轉率（%）：變動 26.67%，主要係營業收入增加所致。
7. 現金流量比率（%）：變動-77.97%，主要係營業活動之淨現金流入減少及流動負債增加所致。
8. 現金再投資比率（%）：變動-181.22%，主要係採用權益法之投資公司減資退回股款所致。
9. 營運槓桿度：變動 395.74%，主要係營業收入增加所致。
10. 財務槓桿度：變動 165.82%，主要係營業利益增加所致。

註 1：上列財務資料均經會計師查核簽證或核閱。
註 2：每股盈餘係按追溯調整後股數計算。
註 3：財務分析之計算公式，列示如下：

1.財務結構

(1)負債占資產比率＝負債總額／資產總額。

(2)長期資金占不動產、廠房及設備比率＝（權益總額＋非流動負債）／ 不動產、廠房及設備淨額。

2.償債能力

(1)流動比率＝流動資產／流動負債。

(2)速動比率＝（流動資產－存貨－預付費用）／流動負債。

(3)利息保障倍數＝所得稅及利息費用前純益／本期利息支出。

3.經營能力

(1)應收款項(包括應收帳款與因營業而產生之應收票據)週轉率＝ 銷貨淨額／各期平均應收款項(包括應收帳款與因營業而產生之應收票據)餘額。

(2)平均收現日數＝365／應收款項週轉率。

(3)存貨週轉率＝銷貨成本／平均存貨額。

(4)應付款項(包括應付帳款與因營業而產生之應付票據)週轉率＝ 銷貨成本／各期平均應付款項(包括應付帳款與因營業而產生之應付票據)餘額。

(5)平均銷貨日數＝365／存貨週轉率。

(6)不動產、廠房及設備週轉率＝銷貨淨額／平均不動產、廠房及設備淨額。

(7)總資產週轉率＝銷貨淨額／平均資產總額。

4.獲利能力

(1)資產報酬率＝〔稅後損益＋利息費用×（１－稅率）〕／ 平均資產總額。

(2)權益報酬率＝稅後損益／平均權益總額。

(3)純益率＝稅後損益／銷貨淨額。

(4)每股盈餘＝（歸屬於母公司業主之損益－特別股股利）／加權平均已發行股數。（註４）

5.現金流量

(1)現金流量比率＝營業活動淨現金流量／流動負債。

(2)淨現金流量允當比率＝最近五年度營業活動淨現金流量／最近五年度(資本支出＋存貨增加額＋現金股利)。

(3)現金再投資比率＝(營業活動淨現金流量－現金股利)／(不動產、廠房及設備毛額＋長期投資＋其他非流動資產＋營運資金)。(註 5)

6.槓桿度：

(1)營運槓桿度＝(營業收入淨額－變動營業成本及費用) ／ 營業利益(註 6)。

(2)財務槓桿度＝營業利益 ／ (營業利益－利息費用)。

註４：上開每股盈餘之計算公式，在衡量時應特別注意下列事項：

1.以加權平均普通股股數為準，而非以年底已發行股數為基礎。

2.凡有現金增資或庫藏股交易者，應考慮其流通期間，計算加權平均股數。

3.凡有盈餘轉增資或資本公積轉增資者，在計算以往年度及半年度之每股盈餘時，應按增資比例追溯調整，無庸考慮該增資之發行期間。

4.若特別股為不可轉換之累積特別股，其當年度股利（不論是否發放）應自稅後淨利減除、或增加稅後淨損。特別股若為非累積性質，在有稅後淨利之情況，特別股股利應自稅後淨利減除；如為虧損，則不必調整。

註５：現金流量分析在衡量時應特別注意下列事項：

1.營業活動淨現金流量係指現金流量表中營業活動淨現金流入數。

2.資本支出係指每年資本投資之現金流出數。

3.存貨增加數僅在期末餘額大於期初餘額時方予計入，若年底存貨減少，則以零計算。

4.現金股利包括普通股及特別股之現金股利。

5. 不動產、廠房及設備毛額係指扣除累計折舊前之不動產、廠房及設備總額。

註６：發行人應將各項營業成本及營業費用依性質區分為固定及變動，如有涉及估計或主觀判斷，應注意其合理性並維持一致。

註７：公司股票為無面額或每股面額非屬新臺幣十元者，前開有關占實收資本比率計算，則改以資產負債表歸屬於母公司業主之權益比率計算之。

三、最近年度財務報告之監察人審查報告：

監察人查核報告書

董事會造送本公司一〇七年度經資誠聯合會計師事務所邱昭賢會計師及李秀玲會計師查核簽證之個體財務報告及合併財務報告，連同營業報告書及盈餘分派之議案送交本監察人等查核完竣，認為依法編製，爰依公司法第二一九條之規定，備具報告書，敬請　鑒察。

此　　致

台灣表面黏著科技股份有限公司

台灣表面黏著科技股份有限公司

監 察 人：林文章

監 察 人：蕭雪鳳

中華民國 一〇八 年 三 月 二十二 日

四、最近年度合併財務報告暨會計師查核報告：(請參閱 71~145 頁)

五、最近年度個體財務報告暨會計師查核報告：(請參閱 146~210 頁)

六、公司及其關係企業最近年度及截至年報刊印日止，如有發生財務週轉困難情事，對本公司財務狀況之影響：無此情形。

柒、財務狀況及財務績效之檢討分析與風險管理

一、財務狀況：　　單位：新台幣仟元

項目＼年度	106 年度	107 年度	差異	
			金額	%
流動資產	19,036,648	21,651,664	2,615,016	13.74
不動產、廠房及設備	5,739,255	6,529,981	790,726	13.78
其他非流動資產	1,403,222	1,505,391	102,169	7.28
資產總額	26,179,125	29,687,036	3,507,911	13.40
流動負債	12,877,516	15,802,038	2,924,522	22.71
非流動負債	2,275,641	2,284,155	8,514	0.37
負債總額	15,153,157	18,086,193	2,933,036	19.36
股本	2,953,984	2,923,984	(30,000)	(1.02)
資本公積	2,569,764	2,529,156	(40,608)	(1.58)
保留盈餘	6,252,751	6,655,908	403,157	6.45
其他權益	(708,812)	(527,907)	180,905	(25.52)
屬於母公司業主之權益	10,983,734	11,581,141	597,407	5.44
非控制權益	42,234	19,702	(22,532)	(53.35)
股東權益總額	11,025,968	11,600,843	574,875	5.21

重大變動項目說明：
1. 流動負債增加，主要係應付帳款增加所致。
2. 其他權益增加,主要係 107 年度國外營運機構財務報表換算之兌換差額較 106 年度增加所致。
3. 非控制權益減少，主要係 107 年度本公司減少轉投資公司之持股，致合併個體減少，而非控制權益相應減少所致。

二、財務績效：　　單位：新台幣仟元

項目＼年度	106 年度	107 年度	增(減)金額	變動比例%
營業收入淨額	26,330,034	30,634,088	4,304,054	16.35
營業成本	24,217,141	27,256,290	3,039,149	12.55
營業毛利	2,112,893	3,377,798	1,264,905	59.87
營業費用	1,670,504	1,821,039	150,535	9.01
營業利益	442,389	1,556,759	1,114,370	251.90
營業外收入及支出	579,899	(290,879)	(870,778)	(150.16)
稅前淨利	1,022,288	1,265,880	243,592	23.83
所得稅費用	264,174	510,205	246,031	93.13
繼續營業單位本期淨利	758,114	755,675	(2,439)	(0.32)

重大變動項目說明：
1. 營業毛利變動 59.87%，主要係毛利增加所致。
2. 營業利益變動 251.90%，主要係淨營業毛利增加所致。
3. 營業外收入及支出變動 150.16%，主要係淨外幣兌換損失增加所致。

三、現金流量：

(一)最近年度合併現金流量變動之分析說明

單位：新台幣仟元

期初現金餘額	全年來自營業活動淨現金流量	全年現金流入(出)量	現金剩餘數額	現金不足額之補救措施	
				投資計劃	理財計劃
6,359,322	237,740	(1,606,601)	4,990,461	-	-

1.本年度現金流量變動情形分析：

(1) 營業活動：現金流入減少主要係107年下半年營收大幅成長，相對應收帳款增加所致。

(2) 投資活動：現金流出1,327,716仟元，主要係擴增生產線，支付機器設備價款增加所致。

(3) 籌資活動：現金流出762,212仟元，主要係償還短期借款所致。

2.現金不足額之補救措施及流動性分析：無此情形。

(二)未來一年現金流動性分析：不適用。

四、最近年度重大資本支出對財務業務之影響

(一)重大資本支出之運用情形及資金來源：無

(二)預計可能產生效益：無

五、最近年度轉投資政策、其獲利或虧損之主要原因、改善計劃及未來一年投資計畫：

本公司之轉投資政策係考量公司經營發展策略及營運需要，尋求長期策略性合作伙伴為目的。本公司 107 年度合併財務報告中採權益法認列之投資淨損失為新台幣86,592 仟元，虧損主要原因為轉投資事業之訂單不足，生產營運未能達到經濟規模。本公司將持續輔導子公司，以加速子公司達到獲利目標。未來一年投資計畫仍將以長期策略性投資為原則，持續審慎評估轉投資計劃。

六、風險事項之分析評估：

(一)利率、匯率變動、通貨膨脹情形對公司損益之影響及未來因應措施：

1.最近二年度利率變動與利息支出情形：

單位：新台幣仟元；%

項目＼年度	106年度	107年度
利息收入	95,053	66,201
利息費用	48,459	44,580
營業收入淨額	26,330,034	30,634,088
(利息費用-利息收入) ÷ 營業收入淨額	-0.18%	-0.07%

政策及因應措施：

(1)健全公司財務結構並與金融機構保持密切往來，以爭取較優惠之貸款條件。

(2)有效運用各項財務避險工具，以降低利率變動之風險。

2.最近二年度匯兌損益情形：

單位：新台幣仟元；%

項目＼年度	106年度	107年度
匯兌(損)益淨額	187,521	(257,520)
營業收入淨額	26,330,034	30,634,088
匯兌(損)益淨額 ÷ 營業收入淨額	0.71%	-0.84%

政策及因應措施：

(1)即時蒐集國際金融資訊與匯率變化之相關訊息，並且與銀行間保持密切連繫，以隨時掌握匯率變動。

(2)充份掌握匯率走勢，並參酌各金融機構所提供之專業諮詢服務，以決定所持外匯部位之轉換時點或進行保留外匯部位，以降低匯率風險。

3.最近二年度通貨膨脹情形對公司損益之影響及未來因應措施：

與供應商及客戶保持密切且良好之互動關係；並隨時注意市場價格之變動，以使進銷價格隨市場波動而隨時因應調整，以降低通貨膨脹變動之影響。

(二)從事高風險、高槓桿投資、資金貸與他人、背書保證及衍生性商品交易之政策、獲利或虧損之主要原因及未來因應措施：

1.最近年度本公司並未從事高風險、高槓桿之投資。

2.本公司從事資金貸與他人、背書保證及衍生性金融商品時，皆依本公司之資金貸與他人作業程序、背書保證作業程序及取得或處分資產處理程序辦理。

3.從事衍生性商品之情形：本公司從事衍生性商品交易，乃基於公司營運所產生之外幣部位，為規避市場風險及降低公司營運風險之目的。107 年本公司認列衍生性商品已實現利益合計為新台幣 9,172 仟元，避險政策實屬適當。未來本公司仍將視公司營運狀況及市場波動之情形及趨勢，定期評估並隨時調整避險策略，以進行曝險部位可能產生之相關風險之規避。

(三)未來研發計劃及預計投入之研發費用：

本公司未來一年仍將致力投入生產製程之改善，投入測試儀器及自動化製程之研發等，預估全年度投入之合併研發支出將達新台幣 4 億以上。

(四)國內外重要政策及法律變動對公司財務業務之影響及因應措施：無此情形。

(五)科技改變及產業變化對公司財務業務之影響及因應措施：

本公司為專業之代工廠，隨時掌握電子科技市場之發展狀況，並隨市場專業分工之大環境趨勢下，以策略聯盟之客我合作方式，爭取最為市場主力之產品代工。

(六)企業形象改變對企業危機管理之影響及因應措施：無此情形。

(七)進行併購之預期效益、可能風險及因應措施：無此情形。

(八)擴充廠房之預期效益、可能風險及因應措施：無此情形。

(九)進貨或銷貨集中所面臨之風險及因應措施：

1.進貨或銷貨集中所面臨之風險：

本公司 TFT-LCD 之 PCB 基板組裝加工業務其營收狀況多依下游 TFT-LCD 面板之市場情況而產生波動，當市場出現供給過剩或需求減緩情形造成產品價格下跌，間接影響本公司業務表現，經比較本公司最近三年度銷貨情形，營收來源有集中於主要客戶之情形。

2.因應措施：

本公司透過與客戶長期合作方式，維持良好業務發展基礎，並採用共同地點策略，將生產設施設於鄰近客戶之地點，以維持良好業務合作關係，且依照客戶要求，提供靈活、快速及有效之產品解決方案，並務求於適當時間交付適當產品及數量予客戶，以維持與客戶間高度信賴關係，且本公司在 PCB 基板加工組裝已具豐富經驗，對於產業變動具有高度敏感，除隨時觀察產業發展趨勢調整公司策略外，並積極利用其豐富經驗及技術能力，朝向其他領域發展，藉以降低銷貨集中之風險。

(十)董事、監察人或持股超過百分之十之大股東，股權之大量移轉或更換對公司之影響、風險及因應措施：無此情形。

(十一)經營權之改變對公司之影響、風險及因應措施：無此情形。

(十二)訴訟或非訟事件，應列明公司及公司董事、監察人、總經理、實質負責人、持股比例超過百分之十之大股東及從屬公司已判決確定或尚在繫屬中之重大訴訟、非訟或行政爭訟事件，其結果可能對股東權益或證券價格有重大影響者，應揭露其系爭事實、標的金額、訴訟開始日期、主要涉訟當事人及截至年報刊印日止之處理情事：無此情形。

(十三)資安風險：

1.資訊安全作業：

本公司資訊安全作業本著「資訊安全人人有責，建立資訊安全體制，加強資訊安全防護，確保公司機密資料，個人資料之保護」，制定資訊安全相關規定。歷年來不斷改善各項資訊安全管理機制、不定期的資訊安全郵件通知及網站公告與宣導等活動之外，持續精進資訊安全管理項目，落實資訊安全作業、保護客戶資料及公司智慧財產、強化資訊安全事件應變能力，致力於達成資訊安全的全方面最佳防範指標。

2.資安與網路風險控制：

近年來因網路技術的蓬勃發展，所以網路攻擊手法亦日新月異與、網路攻擊的次數急遽增加，資訊系統無法完全避免來自任何各方的癱瘓式網路攻擊，網路攻擊方式常有透過電子郵件夾帶惡意程式、網路釣魚鏈結、惡意暴力破解等各種非法手段，將惡意程式導入公司內部網路進行破壞、資料竊取與進行金錢的勒索。破壞式的攻擊可能導致本公司生產與營運的停擺，資料竊取式攻擊可能造成重要的營業秘密、營運機密、智慧財產或員工、客戶等個人資料的洩漏，損及公司對外的良好商譽。本公司採取積極的資訊安全強化作業，除導入次世代防火牆外、垃圾郵件與惡意郵件過濾設備、員工上網的基本防護、作業系統的即時更新、郵件伺服器與終端防毒軟體導入不同品牌分別進行佈署，防毒引擎與病毒碼集中控管自動即時更新、全天候資訊安全監控服務外,每半年透過內部稽核之風險管理系統,評估資訊系統的相關風險，並定期於董事會報告風險控制及改善狀況，以控制及降低相關資訊安全的風險。

3.員工資安訓練與通知：

新人報到入職時即進行基本資訊安全相關訓練外，本公司亦不定期舉辦電子郵件通知最新網路攻擊資安訊息與提醒防範注意事項，對員工進行電子郵件收發等相關資訊安全知識之宣導，以降低員工因為疏忽或失誤點擊惡意郵件之攻擊風險，另安排於公司內部網站進行資訊安全相關的公告，以提高各部門同仁對於資訊安全自我管理的能力。透過網站公告與郵件通知的進行，除加強各部門同仁資訊安全上的意識，亦確保資訊安全觀念能融入各部門所有同仁日常營運作業當中。

4.本公司 107 年未發生任何衝擊公司營運的重大網路攻擊事件。

(十四)其他重要風險及因應措施：無此情形。

七、其他重要事項：無。

捌、特別記載事項

一、關係企業相關資料：

（一）關係企業合併營業報告書

107 年 12 月 31 日

1、關係企業組織圖：

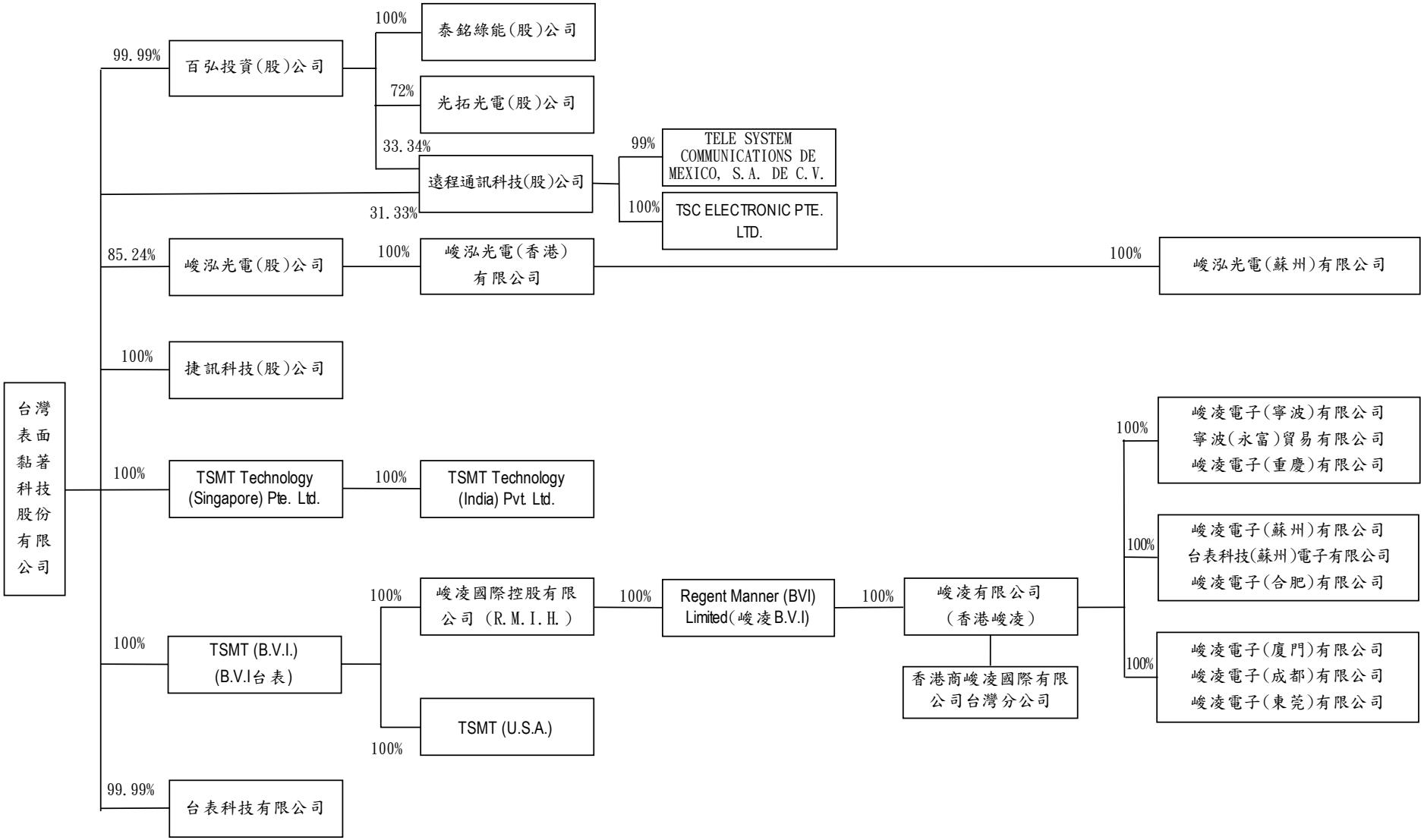

2、各關係企業基本資料：

單位：仟元；107 年 12 月 31 日

企業名稱	設立日期	地 址	實收資本額	主要營業或生產項目
台表科技有限公司	1997.03.24	香港新界葵涌永建路15號宏貿中心,19樓02室	HKD 10	承攬業務合約服務
TSMT(U.S.A.)	2002.04.15	505 ALMANOR STREET PETALUMA, CA 94954	USD100	電腦主機板及週邊設備介面卡之加工製造業務
TSMT(B.V.I.)	1998.07.13	Vistra Corporate Services Centre, Wickhams Cay II, Road Town, Tortola, VG1110, British Virgin Islands	USD104,000	控股公司
峻凌國際控股有限公司	2006.08.09	Cricket Square,Hutchins Drive,P.O.Box2681,Grand Cayman KYI-1111,Cayman Islands.	HKD10,749	
Regent Manner (BVI) Limited	2006.08.10	Wickhams Cay II, Road Town, Tortola, VG1110, British Virgin Islands	USD 34,631	
峻凌有限公司	1997.04.11 (本公司於 1998.09.28 投資)	香港新界葵涌永建路15號宏貿中心,19樓02室	HKD 573,996	電腦主機板及週邊設備介面卡之加工製造業務
峻凌電子(蘇州)	1999.08.09	江蘇省吳江經濟技術開發區甘泉東路888號	USD 27,500	
台表科技(蘇州)電子	2002.06.24	江蘇省吳江經濟技術開發區甘泉東路888號	USD 35,000	
峻凌電子(寧波)	2006.01.25	浙江省寧波市北侖區沿山河北路71號	USD 17,000	
峻凌電子(廈門)	2006.04.10	廈門市火炬高新區(翔安)產業區翔安北路3689號	USD 20,000	
峻凌電子(成都)	2008.01.28	四川省成都市高新區桂溪工業園	USD 12,000	
峻凌電子(東莞)	2009.09.15	東莞市寮步鎮香市科技產業園	USD 20,000	
寧波永富貿易有限公司	2009.09.18	浙江省寧波保稅區興農大廈7-198A	USD 2,800	
峻凌電子(合肥)	2010.01.08	安徽省合肥經濟技術開發區蓬萊路1551號	USD 15,000	
峻凌電子(重慶)	2010.07.13	重慶市渝北區嵩山中路1號	USD 22,000	
峻泓光電(股)	2007.12.19	桃園市桃園區桃鶯路437號3樓	NTD 310,000	LED封裝及產品製造
峻泓光電(香港)	2009.06.23	香港新界葵涌永建路15號宏貿中心,19樓02室	HKD 40,300	控股公司
峻泓光電(蘇州)	2009.09.16	江蘇省吳江經濟技術開發區甘泉東路888號	USD 3,000	LED封裝及產品製造
TSMT TECHNOLOGY (SINGAPORE) PTE. LTD.	2016.03.15	207A THOMSON ROAD GOLDHILL SHOPPING CENTRE SINGAPORE 307640	USD 15,000	控股公司
TSMT TECHNOLOGY (INDIA) PRIVATE LIMITED	2016.09.21	Plot No.6, 8th Avenue,1st Cross Road Mahindra World City, Chengalpattu Taluk Kancheepuram Kancheepuram TN 603004 IN	INR 4,892	電腦主機板及週邊設備介面卡之加工製造業務
百弘投資	2010.05.25	桃園市桃園區大林里興華路7號	NTD 110,000	投資公司
泰銘綠能	2010.06.07	新竹縣竹北市鹿場里自強南路8號14樓之1	NTD 50,000	LED應用產品買賣
光拓光電	2010.07.08	桃園市桃園區大林里桃鶯路437號5樓	NTD 50,000	LED應用產品買賣

企業名稱	設立日期	地 址	實收資本額	主要營業或生產項目
捷訊科技	2006.11.13 (本公司於 2015.11.25投資)	臺北市內湖區民權東路6段13之22號2樓	NTD 90,000	數位安全監視器及無線通信器材之製造及買賣
遠程通訊科技	2013.11.22 (2017.11起列入關係企業)	桃園市桃園區大林里桃鶯路437號	NTD 150,000	內建數位電視接收模組及車用高速移動DVB-T接收盒之製造業務
TELESYSTEM COMMUNICATIONS DE MEXICO, S.A. DE C.V.	2013.12.17 (2017.11起列入關係企業)	Carretera Tepotzotlán - La Aurora Km.1 Nave OCPL IV, Rancho 4 Milpas Parque Industrial O' Donnell Cuautitlán Col. Ex-Hda. San Miguel, Cuautitlán Izcalli Estado de México, C.P. 54715, México.	MXP 20	內建數位電視接收模組及車用高速移動DVB-T接收盒之製造業務
TSC ELECTRONIC PTE. LTD.	2017.07.06	207A Thomosn Road #02-01 Goldhill Shopping Centre Singapore (307640)	USD50	內建數位電視接收模組及車用高速移動DVB-T接收盒之製造業務

3、推定為有控制與從屬關係者，其相同股東資料：無。

4、整體關係企業經營業務所涵蓋之行業：電腦主機板及週邊設備介面卡之加工製造業務、LED封裝及產品製造、內建數位電視接收模組及車用高速移動DVB-T接收盒之製造業務及數位安全監視器及無線通信器材之製造及買賣業務。

5、各關係企業董事、監察人與總經理資料：

107年12月31日

企業名稱	職稱	姓名或代表人	持有股份	
			股數(股)	持股比例%
台表科技有限公司	董事	伍開雲	-	-
	董事	伍開雄	-	-
TSMT(U.S.A.)	負責人	王英吽	-	-
TSMT(B.V.I.)	董事	伍開雲	-	-
峻凌國際控股有限公司	董事	伍開雲	-	-
	董事	曾玉玲	-	-
	董事	韓　敏	-	-
	總經理	伍開雲	-	-
REGENT MANNER (BVI)LIMITED	董事	伍開雲	-	-
峻凌有限公司	董事	伍開雲	-	-
	董事	王釋寬	-	-
	總經理	伍開雲	-	-
峻凌電子(蘇州)有限公司	董事	伍開雲	-	-
	董事	伍允中	-	-
	董事	韓　敏	-	-
	監事	曾玉玲	-	-
	總經理	韓　敏	-	-

企業名稱	職稱	姓名或代表人	持有股份	
			股數(股)	持股比例%
台表科技(蘇州)電子有限公司	董事	伍開雲	-	-
	董事	伍允中	-	-
	董事	韓　敏	-	-
	監事	曾玉玲	-	-
	總經理	韓　敏	-	-
峻凌電子(寧波)有限公司	董事	伍開雲	-	-
	董事	伍允中	-	-
	董事	王嘉真	-	-
	監事	曾玉玲	-	-
	總經理	韓　敏	-	-
峻凌電子(廈門)有限公司	董事	伍開雲	-	-
	董事	伍允中	-	-
	董事	王嘉真	-	-
	總經理	杜明輝	-	-
峻凌電子(成都)有限公司	執行董事	伍開雄	-	-
	監事	王嘉真	-	-
峻凌電子(東莞)有限公司	執行董事	伍允中	-	-
	監事	曾玉玲	-	-
	總經理	陳文忠	-	-
寧波永富貿易有限公司	執行董事	曾玉玲	-	-
	監事	伍文素	-	-
峻凌電子(合肥)有限公司	執行董事	曾玉玲	-	-
	監事	伍文素	-	-
	總經理	伍允中	-	-
峻凌電子(重慶)有限公司	執行董事	伍允中	-	-
	監事	伍文素	-	-
	總經理	伍允中	-	-
峻泓光電股份有限公司	董事長	台表科-林宏聲	26,423,291	85.24
	董事	台表科-伍開雲	26,423,291	85.24
	董事	台表科-王釋寬	26,423,291	85.24
	監察人	王嘉真	85,714	0.28
	總經理	林宏聲	85,714	0.28
峻泓光電(香港)有限公司	董事	伍開雲	-	-
峻泓光電(蘇州)有限公司	執行董事	林宏聲	-	-
	監事	王嘉真	-	-
	總經理	林宏聲	-	-
TSMT TECHNOLOGY (SINGAPORE) PTE. LTD.	董事	伍開雲	-	-
	董事	王嘉真	-	-
	董事	Yeo Soon Huat	-	-
TSMT TECHNOLOGY (INDIA) PRIVATE LIMITED	董事	王嘉真	-	-
	董事	林宏聲	-	-
	董事	王耀毅	-	-

企業名稱	職稱	姓名或代表人	持有股份	
			股數(股)	持股比例%
百弘投資股份有限公司	董事	王嘉真	-	-
	董事	林宏聲	-	-
	董事	施志雄	1,000	0.01
	監察人	王鐘輝	-	-
	總經理	王嘉真	-	-
泰銘綠能股份有限公司	董事	百弘投資-王嘉真	5,000,000	100
	董事	百弘投資-林宏聲	5,000,000	100
	董事	百弘投資-施婉茹	5,000,000	100
	監察人	百弘投資-王釋寬	5,000,000	100
光拓光電股份有限公司	董事	百弘投資-伍開雲	3,600,000	72
	董事	百弘投資-林宏聲	3,600,000	72
	董事	百弘投資-戴勝賢	3,600,000	72
	監察人	王釋寬	-	-
	總經理	戴勝賢	500,000	10
捷訊科技股份有限公司	董事	台表科-伍開雲	9,000,000	100
	董事	台表科-林宏聲	9,000,000	100
	董事	台表科-伍允中	9,000,000	100
	監察人	台表科-王嘉真	9,000,000	100
	總經理	伍允中	-	-
遠程通訊科技股份有限公司	董事	台表科-王明楠	4,700,000	31.33
	董事	台表科-伍開雲	4,700,000	31.33
	董事	TELE SYSTEM GROUP PTE.LTD-Sreekumar P Narayana Pillai	5,000,000	33.33
	董事	TELE SYSTEM GROUP PTE.LTD-De Poli Flavio	5,000,000	33.33
	董事	TELE SYSTEM GROUP PTE.LTD-DIEGO KREUZER	5,000,000	33.33
	董事	伍允中	300,000	2
	監察人	王釋寬	-	-
	總經理	王明楠	-	-
TELESYSTEM COMMUNICATIONS DE MEXICO, S.A. DE C.V.	董事	DIEGO KREUZER	200	1
	董事	Luis Enrique Rodriguez	-	-
TSC ELECTRONIC PTE. LTD.	董事	王明楠	-	-
	董事	Yeo Soon Huat	-	-

6、各關係企業營運概況：

單位：新台幣仟元；107 年 12 月 31 日

企業名稱	實收資本額(註 1)	資產總值(註 1)	負債總額(註 1)	淨值(註 1)	營業收入(註 2)	營業利益(註 2)	本期損益(稅後)(註 2)	每股盈餘(元)(稅後)
台表科	2,923,984	18,451,284	6,870,143	11,581,141	3,341,227	59,348	785,003	2.68
TSMT(B.V.I.)	3,194,880	14,210,065	-	14,210,065	-	-69	1,038,624	NA
台表科技	39	4,295	278	4,017	-	-297	-283	NA
TSMT(U.S.A.)	3,072	2,380	3	2,377	-	-32	-32	NA
峻凌有限公司	2,250,637	22,245,646	8,218,140	14,027,506	12,582,037	213,576	1,040,110	NA
峻凌電子(蘇州)	844,800	7,313,924	3,019,916	4,294,007	7,942,074	561,707	347,065	NA
台表科技(蘇州)	1,075,200	4,608,900	2,017,708	2,591,191	4,156,828	332,402	208,607	NA
峻凌電子(寧波)	522,240	1,847,755	605,961	1,241,794	2,080,532	51,233	15,667	NA
峻凌電子(廈門)	614,400	2,876,131	955,635	1,920,497	2,825,248	166,652	96,680	NA
峻凌(B.V.I.)	1,063,851	14,039,462	11,892	14,027,570	-	-	1,040,110	NA
峻凌國際控股	42,147	14,052,132	144	14,051,988	-	-1,479	1,038,653	NA
峻泓光電	310,000	178,122	126,607	51,515	113,131	-21,712	-19,987	NA
峻凌電子(成都)	368,640	361,193	9,189	352,005	-	-982	6,737	NA
峻凌電子(東莞)	614,400	979,028	497,490	481,538	370,629	-66,631	-85,527	NA
峻泓光電(蘇州)	92,160	2,968	-13	2,980	-	198	-1,379	NA
寧波永富貿易	86,016	945,968	325,448	620,519	1,239,355	45,186	66,731	NA
峻泓光電(香港)	158,016	8,764	-	8,764	-	-9	-1,410	NA
峻凌電子(合肥)	460,800	837,116	587,808	249,308	504,819	104,751	130,092	NA
峻凌電子(重慶)	675,840	2,160,630	1,407,751	752,879	2,721,730	86,560	76,714	NA
台表新加坡	460,800	332,656	-	332,656	-	-7,291	-106,764	NA
台表印度	2,148	1,157,389	960,521	196,867	49,016	-43,865	-100,219	NA
百弘投資	110,000	33,728	-	33,728	-	-13	-43,615	NA
泰銘綠能	50,000	41,547	32,117	9,430	34,042	-4,146	-4,254	NA
光拓光電	50,000	15,563	2,040	13,523	7,792	-3,574	-3,430	NA
捷訊科技	90,000	15,819	169,383	-153,564	6,900	-64,390	-66,728	NA
遠程通訊科技	150,000	557,563	546,905	10,658	449,042	-40,725	-33,124	NA
TELE SYSTEM (MEXICO)	31	3,756	1	3,755	54,553	-4,139	-3,117	NA
遠程通訊新加坡	1,536	97,748	97,947	-199	164,653	-3,104	-1,702	NA

註 1：(B/S)換算為 NTD 之匯率為 USD30.72、HKD3.921、RMB4.476、INR0.4390、MXP1.559。
註 2：(I/S)換算為 NTD 之匯率為 USD30.15、HKD3.846、RMB4.560、INR0.4408、MXP1.569。

（二）關係企業合併財務報表：(請參閱 71~145 頁)

本公司 107 年度(自 107 年 1 月 1 日至 107 年 12 月 31 日止）依「關係企業合併營業報告書關係企業合併財務報表及關係報告書編製準則」應納入編製關係企業合併財務報表之公司與依國際財務報導準則第十號應納入編製母子公司合併財務報告之公司均相同，且關係企業合併財務報表所應揭露相關資訊於前揭母子公司合併財務報告中均已揭露，爰不再另行編製關係企業合併財務報表。

（三）關係報告書：不適用。

二、最近年度及截至年報刊印日止，私募有價證券辦理情形，應揭露股東會或董事會通過日期與數額、價格訂定之依據及合理性、特定人選擇之方式式及辦理私募之必要理由及自股款或價款收足後迄資金運用計畫完成，私募有價證券之資金運用情形及計畫執行進度：無此情形。

三、最近年度及截至年報刊印日止，子公司持有或處分本公司股票情形：無此情形。

四、其他必要補充說明事項：無此情形。

五、最近年度截至年報刊印日止，發生證券交易法第三十六條第二項第二款所定對股東權益或證券價格有重大影響之事項：無此情形。

會計師查核報告

(108)財審報字第 18003776 號

台灣表面黏著科技股份有限公司　公鑒：

查核意見

台灣表面黏著科技股份有限公司及子公司（以下簡稱「台表集團」）民國 107 年及 106 年 12 月 31 日之合併資產負債表，暨民國 107 年及 106 年 1 月 1 日至 12 月 31 日之合併綜合損益表、合併權益變動表、合併現金流量表，以及合併財務報表附註(包括重大會計政策彙總)，業經本會計師查核竣事。

依本會計師之意見，上開合併財務報表在所有重大方面係依照「證券發行人財務報告編製準則」暨金融監督管理委員會認可之國際財務報導準則、國際會計準則、解釋及解釋公告編製，足以允當表達台表集團民國 107 年及 106 年 12 月 31 日之合併財務狀況，暨民國 107 年及 106 年 1 月 1 日至 12 月 31 日之合併財務績效及合併現金流量。

查核意見之基礎

本會計師係依照「會計師查核簽證財務報表規則」及中華民國一般公認審計準則執行查核工作。本會計師於該等準則下之責任將於會計師查核合併財務報表之責任段進一步說明。本會計師所隸屬事務所受獨立性規範之人員已依中華民國會計師職業道德規範，與台表集團保持超然獨立，並履行該規範之其他責任。本會計師相信已取得足夠及適切之查核證據，以作為表示查核意見之基礎。

關鍵查核事項

關鍵查核事項係指依本會計師之專業判斷，對台表集團民國 107 年度合併財務報表之查核最為重要之事項。該等事項已於查核合併財務報表整體及形成查核意見之過程中予以因應，本會計師並不對該等事項單獨表示意見。

台表集團民國 107 年度合併財務報表之關鍵查核事項如下:

存貨備抵跌價損失之評估

事項說明

有關存貨之會計政策，請詳合併財務報表附註四(十二)；存貨評價之會計估計及假設之不確定性，請詳合併財務報表附註五(二)；存貨備抵跌價損失之會計事項說明，請詳合併財務報表附註六(五)。

台表集團民國 107 年 12 月 31 日之存貨及備抵跌價損失分別為新台幣 3,001,670 仟元及新台幣 171,879 仟元。台表集團主要經營面板及電路板另體表面黏著構裝設計、加工、製造及買賣，且採訂單式生產，由於大部分廠商委託台表集團購料並加工，該購入原料係屬電子產品，加上受 TFT-LCD 面板市場價格波動幅度影響且生命週期短，產生存貨跌價損失或過時陳舊之風險較高。台表集團存貨係按成本與淨變現價值孰低者衡量，因管理階層於存貨備抵跌價損失之評估過程，包括辨認過時陳舊存貨與決定淨變現價值，常涉及主觀判斷因而具高度估計不確定性，且存貨及其備抵跌價損失對合併財務報表影響重大，本會計師認為台表集團存貨備抵跌價損失之評估為本年度查核最為重要事項之一。

因應之查核程序

本會計師對於存貨備抵跌價損失之評估已執行之主要因應程序彙列如下：

1. 依對台表集團營運及產業性質之瞭解，評估其存貨備抵跌價損失所採用提列政策與程序之合理性。
2. 瞭解台表集團倉儲管理之流程、檢視其年度盤點計畫並參與年度存貨盤點，以評估管理階層區分及管控過時陳舊存貨之有效性。
3. 驗證台表集團用來個別評估過時陳舊存貨貨齡報表資訊之正確性，包括確認存貨異動情形落入適當貨齡區間。
4. 檢視台表集團各項存貨淨變現價格採用之估計基礎適當性，包括抽核產品銷售及進貨價格正確性，重新核算及評估決定備抵跌價損失之合理性。

無活絡市場未上市(櫃)公司股票之公允價值衡量

事項說明

有關透過其他綜合損益按公允價值衡量之金融資產之會計政策，請詳合併財務報表附註四(八)；公允價值衡量之會計估計及假設，請詳合併財務報表附註五(二)；透過其他綜合損益按公允價值衡量之金融資產之會計項目說明，請詳合併財務報表附註六(三)；公允價值資訊，請詳合併財務報表附註十二(三)。

台表集團民國 107 年 12 月 31 日所持有之無活絡市場未上市(櫃)公司股票帳列透過其他綜合損益按公允價值衡量之金融資產為新台幣 117,749 仟元，公允價值變動對當年度其他綜合損益之影響為損失新台幣 129,178 仟元。管理階層主要採用外部評價專家工作以衡量該等金融資產之公允價值，該外部專家之評價工作包括衡量方法之選擇、評價模型中可比較公司市場價值資料之引用，以及考量市場流通性與特定風險所作折價等，因前述評價工作涉及主觀判斷，並存在多項重大假設因而具高度估計不確定性，且其評價結果對合併財務報表影響重大，本會計師認為無活絡市場未上市(櫃)公司股票之公允價值衡量為本年度查核最為重要事項之一。

因應之查核程序

本會計師對於無活絡市場之未上市(櫃)公司股票之公允價值衡量已執行之主要因應程序彙列如下：

1. 瞭解及評估無活絡市場未上市(櫃)公司股票之公允價值衡量之相關政策及評價流程。
2. 評估外部專家之獨立性、客觀性及適任性。
3. 評估外部專家所使用之衡量方法及評價模型係為所屬產業普遍採用且適當者。
4. 評估外部專家所選用之比較標的公司之假設及參數設定之合理性，包括所選用之可比較公司其營業特性與財務資訊與被評價公司之間之攸關性及可靠性，並複核其相關資料依據及佐證文件。
5. 評估外部專家採用對輸入值所執行之敏感度分析，確認管理階層已適當處理其估計不確定性之可能影響。

其他事項-個體財務報告

台灣表面黏著科技股份有限公司已編製民國 107 年度及 106 年度個體財務報表，並經本會計師出具無保留意見之查核報告在案，備供參考。

管理階層與治理單位對合併財務報表之責任

管理階層之責任係依照「證券發行人財務報告編製準則」暨金融監督管理委員會認可之國際財務報導準則、國際會計準則、解釋及解釋公告編製允當表達之合併財務報表，且維持與合併財務報表編製有關之必要內部控制，以確保合併財務報表未存有導因於舞弊或錯誤之重大不實表達。

於編製合併財務報表時，管理階層之責任亦包括評估台表集團繼續經營之能力、相關事項之揭露，以及繼續經營會計基礎之採用，除非管理階層意圖清算台表集團或停止營業，或除清算或停業外別無實際可行之其他方案。

台表集團之治理單位(含監察人)負有監督財務報導流程之責任。

會計師查核合併財務報表之責任

本會計師查核合併財務報表之目的，係對合併財務報表整體是否存有導因於舞弊或錯誤之重大不實表達取得合理確信，並出具查核報告。合理確信係高度確信，惟依照中華民國一般公認審計準則執行之查核工作無法保證必能偵出合併財務報表存有之重大不實表達。不實表達可能導因於舞弊或錯誤。如不實表達之個別金額或彙總數可合理預期將影響合併財務報表使用者所作之經濟決策，則被認為具有重大性。

本會計師依照中華民國一般公認審計準則查核時，運用專業判斷並保持專業上之懷疑。本會計師亦執行下列工作：

1. 辨認並評估合併財務報表導因於舞弊或錯誤之重大不實表達風險；對所評估之風險設計及執行適當之因應對策；並取得足夠及適切之查核證據以作為查核意見之基礎。因舞弊可能涉及共謀、偽造、故意遺漏、不實聲明或踰越內部控制，故未偵出導因於舞弊之重大不實表達之風險高於導因於錯誤者。
2. 對與查核攸關之內部控制取得必要之瞭解，以設計當時情況下適當之查核程序，惟其目的非對台表集團內部控制之有效性表示意見。
3. 評估管理階層所採用會計政策之適當性，及其所作會計估計與相關揭露之合理性。
4. 依據所取得之查核證據，對管理階層採用繼續經營會計基礎之適當性，以及使台表集團繼續經營之能力可能產生重大疑慮之事件或情況是否存在重大不確定性，作出結論。本會計師若認為該等事件或情況存在重大不確定性，則須於查核報告中提醒合併財務報表使用者注意合併財務報表之相關揭露，或於該等揭露係屬不適當時修正查核意見。本會計師之結論係以截至查核報告日所取得之查核證據為基礎。惟未來事件或情況可能導致台表集團不再具有繼續經營之能力。
5. 評估合併財務報表（包括相關附註）之整體表達、結構及內容，以及合併財務報表是否允當表達相關交易及事件。

6. 對於集團內組成個體之財務資訊取得足夠及適切之查核證據，以對合併財務報表表示意見。本會計師負責集團查核案件之指導、監督及執行，並負責形成集團查核意見。

本會計師與治理單位溝通之事項，包括所規劃之查核範圍及時間，以及重大查核發現（包括於查核過程中所辨認之內部控制顯著缺失）。

本會計師亦向治理單位提供本會計師所隸屬事務所受獨立性規範之人員已遵循中華民國會計師職業道德規範中有關獨立性之聲明，並與治理單位溝通所有可能被認為會影響會計師獨立性之關係及其他事項（包括相關防護措施）。

本會計師從與治理單位溝通之事項中，決定對台表集團民國 107 年度合併財務報表查核之關鍵查核事項。本會計師於查核報告中敘明該等事項，除非法令不允許公開揭露特定事項，或在極罕見情況下，本會計師決定不於查核報告中溝通特定事項，因可合理預期此溝通所產生之負面影響大於所增進之公眾利益。

資 誠 聯 合 會 計 師 事 務 所

邱昭賢

會計師

李秀玲

金融監督管理委員會
核准簽證文號：金管證審字第 1020049451 號
前行政院金融監督管理委員會證券期貨局
核准簽證文號：金管證六字第 0960038033 號

中 華 民 國 1 0 8 年 3 月 2 2 日

台灣表面黏著科技股份有限公司及子公司

合併資產負債表

民國107年及106年12月31日

單位：新台幣仟元

	資產	附註	107年12月31日 金額	%	106年12月31日 金額	%
	流動資產					
1100	現金及約當現金	六(一)	$ 4,990,461	17	$ 6,359,322	24
1110	透過損益按公允價值衡量之金	六(二)				
	融資產－流動		644,551	2	253	-
1150	應收票據淨額	六(四)	24,913	-	24,135	-
1170	應收帳款淨額	六(四)	12,232,008	41	9,088,739	35
1180	應收帳款－關係人淨額	七	44	-	48	-
1200	其他應收款		330,013	1	88,999	1
130X	存貨	六(五)	2,829,791	10	2,083,917	8
1410	預付款項		599,199	2	347,811	1
1476	其他金融資產－流動	十二(四)	-	-	1,042,987	4
1479	其他流動資產－其他		684	-	437	-
11XX	**流動資產合計**		21,651,664	73	19,036,648	73
	非流動資產					
1517	透過其他綜合損益按公允價值	六(三)				
	衡量之金融資產－非流動		117,749	-	-	-
1523	備供出售金融資產－非流動	十二(四)	-	-	239,211	1
1550	採用權益法之投資	六(六)	167,787	1	240,943	1
1600	不動產、廠房及設備	六(七)	6,529,981	22	5,739,255	22
1840	遞延所得稅資產	六(二十一)	81,473	-	53,829	-
1900	其他非流動資產	六(八)	1,138,382	4	869,239	3
15XX	**非流動資產合計**		8,035,372	27	7,142,477	27
1XXX	**資產總計**		$ 29,687,036	100	$ 26,179,125	100

（續次頁）

台灣表面黏著科技股份有限公司及子公司

合併資產負債表

民國107年及106年12月31日

單位：新台幣仟元

	負債及權益	附註	107年12月31日 金額	%	106年12月31日 金額	%
	流動負債					
2100	短期借款	六(九)	$ 2,856,437	10	$ 3,240,000	12
2120	透過損益按公允價值衡量之金融負債－流動	六(二)	896	-	-	-
2150	應付票據		5,211	-	6,926	-
2170	應付帳款		10,434,076	35	7,712,628	30
2180	應付帳款－關係人	七	126,013	-	115,692	-
2200	其他應付款		1,333,284	4	1,050,615	4
2230	本期所得稅負債	六(二十一)	880,088	3	631,604	2
2300	其他流動負債	六(十)	166,033	1	120,051	1
21XX	**流動負債合計**		15,802,038	53	12,877,516	49
	非流動負債					
2540	長期借款	六(十)	884,922	3	916,640	4
2570	遞延所得稅負債	六(二十一)	1,327,502	5	1,287,861	5
2600	其他非流動負債	六(十一)	71,731	-	71,140	-
25XX	**非流動負債合計**		2,284,155	8	2,275,641	9
2XXX	**負債總計**		18,086,193	61	15,153,157	58
	歸屬於母公司業主之權益					
	股本	六(十二)				
3110	普通股股本		2,923,984	10	2,953,984	11
	資本公積	六(十三)				
3200	資本公積		2,529,156	8	2,569,764	10
	保留盈餘	六(十四)				
3310	法定盈餘公積		1,338,344	5	1,261,253	5
3320	特別盈餘公積		1,008,812	3	300,000	1
3350	未分配盈餘		4,308,752	15	4,691,498	18
	其他權益					
3400	其他權益		(527,907)	(2)	(708,812)	(3)
	庫藏股票					
3500	庫藏股票	六(十二)	-	-	(83,953)	-
31XX	**歸屬於母公司業主之權益合計**		11,581,141	39	10,983,734	42
36XX	**非控制權益**		19,702	-	42,234	-
3XXX	**權益總計**		11,600,843	39	11,025,968	42
	重大承諾事項及或有事項	九				
	重大之期後事項	十一				
3X2X	**負債及權益總計**		$ 29,687,036	100	$ 26,179,125	100

後附合併財務報表附註為本合併財務報告之一部分，請併同參閱。

董事長：伍開雲　　經理人：伍開雲　　會計主管：張惠玲

台灣表面黏著科技股份有限公司及子公司

合併綜合損益表

民國107年及106年1月1日至12月31日

單位：新台幣仟元
(除每股盈餘為新台幣元外)

	項目	附註	107年度 金額	%	106年度 金額	%
4000	**營業收入**	六(十五)及七	$ 30,634,088	100	$ 26,330,034	100
5000	**營業成本**	六(五)(十九)(二十)及七	(27,256,290)	(89)	(24,217,141)	(92)
5900	**營業毛利**		3,377,798	11	2,112,893	8
	營業費用	六(十九)(二十)				
6100	推銷費用		(306,994)	(1)	(335,913)	(1)
6200	管理費用		(923,360)	(3)	(844,846)	(3)
6300	研究發展費用		(633,181)	(2)	(489,745)	(2)
6450	預期信用減損利益	六(十九)及十二(二)	42,496	-	-	-
6000	**營業費用合計**		(1,821,039)	(6)	(1,670,504)	(6)
6900	**營業利益**		1,556,759	5	442,389	2
	營業外收入及支出					
7010	其他收入	六(十六)	214,559	-	268,100	1
7020	其他利益及損失	六(十七)	(374,266)	(1)	423,028	1
7050	財務成本	六(十八)	(44,580)	-	(48,459)	-
7060	採用權益法認列之關聯企業及合資損益之份額	六(六)	(86,592)	-	(62,770)	-
7000	**營業外收入及支出合計**		(290,879)	(1)	579,899	2
7900	**稅前淨利**		1,265,880	4	1,022,288	4
7950	所得稅費用	六(二十一)	(510,205)	(2)	(264,174)	(1)
8000	**繼續營業單位本期淨利**		755,675	2	758,114	3
	不重分類至損益之項目					
8311	確定福利計畫之再衡量數	六(十一)	827	-	(10,706)	-
8316	透過其他綜合損益按公允價值衡量之權益工具投資未實現評價損益	六(三)	(129,178)	-	-	-
8310	**不重分類至損益之項目總額**		(128,351)	-	(10,706)	-
	後續可能重分類至損益之項目					
8361	國外營運機構財務報表換算之兌換差額		319,739	1	(1,003,425)	(4)
8362	備供出售金融資產未實現評價損益	十二(四)	-	-	(26,963)	-
8370	採用權益法認列關聯企業及合資之其他綜合損益之份額-可能重分類至損益之項目		(2,860)	-	(2,442)	-
8360	**後續可能重分類至損益之項目總額**		316,879	1	(1,032,830)	(4)
8300	**其他綜合損益(淨額)**		$ 188,528	1	($ 1,043,536)	(4)
8500	**本期綜合損益總額**		$ 944,203	3	($ 285,422)	(1)
	淨利歸屬於：					
8610	母公司業主		$ 785,003	2	$ 770,907	3
8620	非控制權益		($ 29,328)	-	($ 12,793)	-
	綜合損益總額歸屬於：					
8710	母公司業主		$ 966,735	3	($ 302,333)	(1)
8720	非控制權益		($ 22,532)	-	$ 16,911	-
	基本每股盈餘	六(二十二)				
9750	**基本每股盈餘**		$ 2.68		$ 2.64	
	稀釋每股盈餘	六(二十二)				
9850	**稀釋每股盈餘**		$ 2.67		$ 2.62	

後附合併財務報表附註為本合併財務報告之一部分，請併同參閱。

董事長：伍開雲　　經理人：伍開雲　　會計主管：張惠玲

台灣表面黏著科技股份有限公司及子公司

合併權益變動表

民國107年及106年1月1日至12月31日

單位：新台幣仟元

	附註	歸屬於母公司業主之權益											
				保留盈餘			其他權益						
		普通股股本	資本公積	法定盈餘公積	特別盈餘公積	未分配盈餘	國外營運機構財務報表換算之兌換差額	透過其他綜合損益按公允價值衡量之金融資產未實現損益	備供出售金融資產未實現損益	庫藏股票	總計	非控制權益	權益總額
106年1月1日至12月31日													
106年1月1日餘額		$ 2,953,984	$ 2,569,697	$ 1,204,128	$ 300,000	$ 4,294,998	$ 472,410	$ -	($ 118,688)	($ 83,953)	$ 11,592,576	$ 11,264	$ 11,603,840
106年1月1日至12月31日淨利		-	-	-	-	770,907	-	-	-	-	770,907	(12,793)	758,114
106年1月1日至12月31日其他綜合損益		-	-	-	-	(10,706)	(1,035,571)	-	(26,963)	-	(1,073,240)	29,704	(1,043,536)
106年12月31日綜合損益總額		-	-	-	-	760,201	(1,035,571)	-	(26,963)	-	(302,333)	16,911	(285,422)
105年度盈餘指撥及分配	六(十四)												
提列法定盈餘公積		-	-	57,125	-	(57,125)	-	-	-	-	-	-	-
現金股利		-	-	-	-	(292,398)	-	-	-	-	(292,398)	-	(292,398)
股東逾時效未領取之股利	六(十三)	-	67	-	-	-	-	-	-	-	67	-	67
採權益法認列之關聯企業變動數		-	-	-	-	(14,178)	-	-	-	-	(14,178)	14,059	(119)
106年12月31日餘額		$ 2,953,984	$ 2,569,764	$ 1,261,253	$ 300,000	$ 4,691,498	($ 563,161)	$ -	($ 145,651)	($ 83,953)	$ 10,983,734	$ 42,234	$ 11,025,968
107年1月1日至12月31日													
107年1月1日餘額		$ 2,953,984	$ 2,569,764	$ 1,261,253	$ 300,000	$ 4,691,498	($ 563,161)	$ -	($ 145,651)	($ 83,953)	$ 10,983,734	$ 42,234	$ 11,025,968
追溯適用之影響數	十二(四)	-	-	-	-	(2,555)	-	(145,651)	145,651	-	(2,555)	-	(2,555)
107年1月1日追溯適用重編後餘額		2,953,984	2,569,764	1,261,253	300,000	4,688,943	(563,161)	(145,651)	-	(83,953)	10,981,179	42,234	11,023,413
107年1月1日至12月31日淨利		-	-	-	-	785,003	-	-	-	-	785,003	(29,328)	755,675
107年1月1日至12月31日其他綜合損益		-	-	-	-	827	310,083	(129,178)	-	-	181,732	6,796	188,528
107年12月31日綜合損益總額		-	-	-	-	785,830	310,083	(129,178)	-	-	966,735	(22,532)	944,203
106年度盈餘指撥及分配	六(十四)												
提列法定盈餘公積		-	-	77,091	-	(77,091)	-	-	-	-	-	-	-
提列特別盈餘公積		-	-	-	708,812	(708,812)	-	-	-	-	-	-	-
現金股利		-	-	-	-	(380,118)	-	-	-	-	(380,118)	-	(380,118)
股東逾時效未領取之股利	六(十三)	-	51	-	-	-	-	-	-	-	51	-	51
採權益法認列之關聯企業變動數		-	13,294	-	-	-	-	-	-	-	13,294	-	13,294
庫藏股註銷	六(十二)(十三)	(30,000)	(53,953)	-	-	-	-	-	-	83,953	-	-	-
107年12月31日餘額		$ 2,923,984	$ 2,529,156	$ 1,338,344	$ 1,008,812	$ 4,308,752	($ 253,078)	($ 274,829)	$ -	$ -	$ 11,581,141	$ 19,702	$ 11,600,843

後附合併財務報表附註為本合併財務報告之一部分，請併同參閱。

董事長：伍開雲　　經理人：伍開雲　　會計主管：張惠玲

台灣表面黏著科技股份有限公司及子公司

合併現金流量表

民國107年及106年1月1日至12月31日

單位：新台幣仟元

	附註	107年1月1日至12月31日	106年1月1日至12月31日
營業活動之現金流量			
本期稅前淨利		$ 1,265,880	$ 1,022,288
調整項目			
收益費損項目			
透過損益按公允價值衡量之金融資產評價利益		-	(253)
透過損益按公允價值衡量之金融負債評價損失	六(二)	896	-
呆帳費用提列數	十二(四)	-	118,784
預期信用減損利益數	六(十九)及十二(二)	(42,496)	-
折舊費用	六(七)(十九)	672,681	687,169
長期預付租金攤提數	六(八)	6,522	6,683
利息收入	六(十六)	(66,201)	(95,053)
利息費用	六(十八)	44,580	48,459
處分採用權益法之投資利益	六(十七)	-	(17,820)
處分不動產、廠房及設備損失(利益)	六(十七)	32,273	(260,619)
處分土地使用權利益	六(十七)	-	(43,713)
採用權益法認列之關聯企業及合資損失之份額		86,592	62,770
非金融資產減損損失	六(十七)	28,607	42,973
未實現外幣兌換損失		99	1,469
與營業活動相關之資產/負債變動數			
與營業活動相關之資產之淨變動			
應收票據淨額		(778)	4,506
應收帳款		(3,115,315)	2,491,504
應收帳款－關係人淨額		4	898,794
其他應收款		(245,678)	(44,108)
存貨		(761,241)	326,751
預付款項		(251,388)	(9,280)
其他流動資產-其他		(247)	27,126
與營業活動相關之負債之淨變動			
應付票據		(1,715)	4,902
應付帳款		2,721,448	(3,182,249)
應付帳款－關係人		10,321	(74,607)
其他應付款		136,334	(42,301)
其他流動負債		824	107,726
營運產生之現金流入		522,002	2,081,901
收取利息數		70,865	94,442
支付之所得稅		(311,467)	(415,798)
支付利息數		(43,660)	(47,095)
營業活動之淨現金流入		237,740	1,713,450

(續次頁)

台灣表面黏著科技股份有限公司及子公司
合併現金流量表
民國107年及106年1月1日至12月31日

單位：新台幣仟元

	附註	107年1月1日至12月31日	106年1月1日至12月31日
投資活動之現金流量			
透過損益按公允價值衡量之金融資產減少		$ 398,689	$ -
取得採用權益法之投資		(3,000)	(7,500)
購置不動產、廠房及設備價款	六(二十四)	(1,425,769)	(253,416)
處分不動產、廠房及設備價款	六(七)	81,985	461,554
處分土地使用權價款		-	49,156
其他金融資產-流動增加		-	(41,127)
其他非流動資產增加		(379,621)	(74,052)
取得子公司之淨現金流入		-	66,457
投資活動之淨現金(流出)流入		(1,327,716)	201,072
籌資活動之現金流量			
短期借款本期增加		4,936,437	3,640,000
短期借款本期償還		(5,320,000)	(4,643,276)
發放現金股利	六(十四)	(380,118)	(292,398)
長期借款本期舉借		500,000	619,486
長期借款本期償還		(500,000)	-
其他非流動負債增加		1,418	4,006
股東逾時效未領取之股利	六(十三)	51	67
籌資活動之淨現金流出		(762,212)	(672,115)
匯率影響數		483,327	(661,577)
本期現金及約當現金(減少)增加數		(1,368,861)	580,830
期初現金及約當現金餘額	六(一)	6,359,322	5,778,492
期末現金及約當現金餘額	六(一)	$ 4,990,461	$ 6,359,322

後附合併財務報表附註為本合併財務報告之一部分，請併同參閱。

董事長：伍開雲　　經理人：伍開雲　　會計主管：張惠玲

台灣表面黏著科技股份有限公司及子公司
合 併 財 務 報 表 附 註
民國 107 年度及 106 年度

單位：新台幣仟元
（除特別註明者外）

一、公司沿革

1. 台灣表面黏著科技股份有限公司(以下簡稱「本公司」)及子公司（以下本公司及子公司統稱「本集團」)於中華民國 79 年 3 月設立，主要營業項目為 TFT-LCD 面板及其他電子資訊產品電路板另體表面黏著構裝設計、加工、製造及買賣。

2. 本公司股票原奉行政院金融監督管理委員會(簡稱”金管會”)核准於財團法人中華民國證券櫃檯買賣中心上櫃，並於民國 93 年 3 月 12 日正式掛牌買賣。嗣於民國 99 年 7 月經金管會核准於台灣證券交易所掛牌，並自民國 99 年 8 月 24 日起正式終止上櫃暨轉上市買賣。

二、通過財報之日期及程序

本合併財務報告已於民國 108 年 3 月 22 日經董事會通過後發布。

三、新發布及修訂準則及解釋之適用

(一)已採用金融監督管理委員會(以下簡稱「金管會」)認可之新發布、修正後國際財務報導準則之影響

下表彙列金管會認可之民國 107 年適用之國際財務報導準則之新發布、修正及修訂之準則及解釋：

新發布/修正/修訂準則及解釋	國際會計準則理事會發布之生效日
國際財務報導準則第2號之修正「股份基礎給付交易之分類及衡量」	民國107年1月1日
國際財務報導準則第4號之修正「於國際財務報導準則第4號『保險合約』下國際財務報導準則第9號『金融工具』之適用」	民國107年1月1日
國際財務報導準則第9號「金融工具」	民國107年1月1日
國際財務報導準則第15號「客戶合約之收入」	民國107年1月1日
國際財務報導準則第15號之修正「國際財務報導準則第15號『客戶合約之收入』之闡釋」	民國107年1月1日
國際會計準則第7號之修正「揭露倡議」	民國106年1月1日
國際會計準則第12號之修正「未實現損失之遞延所得稅資產之認列」	民國106年1月1日

新發布/修正/修訂準則及解釋	國際會計準則理事會發布之生效日
國際會計準則第40號之修正「投資性不動產之轉列」	民國107年1月1日
國際財務報導解釋第22號「外幣交易與預收(付)對價」	民國107年1月1日
2014-2016週期之年度改善-國際財務報導準則第1號「首次採用國際財務報導準則」	民國107年1月1日
2014-2016週期之年度改善-國際財務報導準則第12號「對其他個體之權益之揭露」	民國106年1月1日
2014-2016週期之年度改善-國際會計準則第28號「投資關聯企業及合資」	民國107年1月1日

本集團經評估上述準則及解釋對本集團財務狀況與財務績效並無重大影響。

(二)尚未採用金管會認可之新發布、修正後國際財務報導準則之影響

下表彙列金管會認可之民國 108 年適用之國際財務報導準則之新發布、修正及修訂之準則及解釋：

新發布/修正/修訂準則及解釋	國際會計準則理事會發布之生效日
國際財務報導準則第9號之修正「具負補償之提前還款特性」	民國108年1月1日
國際財務報導準則第16號「租賃」	民國108年1月1日
國際會計準則第19號之修正「計畫之修正、縮減或清償」	民國108年1月1日
國際會計準則第28號之修正「關聯企業與合資之長期權益」	民國108年1月1日
國際財務報導解釋第23號「不確定性之所得稅處理」	民國108年1月1日
2015-2017週期之年度改善	民國108年1月1日

除下列所述者外，本集團經評估上述準則及解釋對本集團財務狀況與財務績效並無重大影響：

國際財務報導準則第 16 號「租賃」

國際財務報導準則第 16 號「租賃」取代國際會計準則第 17 號「租賃」及其相關解釋及解釋公告。此準則規定承租人應認列使用權資產及租賃負債（除租賃期間短於 12 個月或低價值標的資產之租賃外）；出租人會計處理仍相同，按營業租賃及融資租賃兩種類型處理，僅增加相關揭露。

本集團將屬承租人之租賃合約按國際財務報導準則第 16 號處理，惟採用不重編前期財務報表(以下簡稱「修正式追溯」)，其影響將調整於民國 108 年 1 月 1 日。

(三)國際會計準則理事會已發布但尚未經金管會認可之國際財務報導準則之影響

下表彙列國際會計準則理事會已發布但尚未納入金管會認可之國際財務報導準則之新發布、修正及修訂之準則及解釋：

新發布/修正/修訂準則及解釋	國際會計準則理事會發布之生效日
國際會計準則第1號及國際會計準則第8號之修正「揭露倡議-重大性之定義」	民國109年1月1日
國際財務報導準則第3號之修正「業務之定義」	民國109年1月1日
國際財務報導準則第10號及國際會計準則第28號之修正「投資者與其關聯企業或合資間之資產出售或投入」	待國際會計準則理事會決定
國際財務報導準則第17號「保險合約」	民國110年1月1日

本集團經評估上述準則及解釋對本集團財務狀況與財務績效並無重大影響。

四、重大會計政策之彙總說明

編製本合併財務報告所採用之重大會計政策說明如下。除另有說明外，此等政策在所有報導期間一致地適用。

(一)遵循聲明

本合併財務報告係依據證券發行人財務報告編製準則與金管會認可之國際財務報導準則、國際會計準則、解釋及解釋公告(以下簡稱 IFRSs)編製。

(二)編製基礎

1. 除下列重要項目外，本合併財務報告係按歷史成本編製：
   (1)按公允價值衡量之透過損益按公允價值衡量之金融資產及負債。
   (2)按公允價值衡量之透過其他綜合損益按公允價值衡量之金融資產/備供出售金融資產。
   (3)按退休基金資產減除確定福利義務現值之淨額認列之確定福利負債。
2. 編製符合 IFRSs 之財務報告需要使用一些重要會計估計，在應用本集團的會計政策過程中亦需要管理階層運用其判斷，涉及高度判斷或複雜性之項目，或涉及合併財務報告之重大假設及估計之項目，請詳附註五說明。
3. 本集團於民國 107 年 1 月 1 日初次適用 IFRS 9，係採用修正式追溯將轉換差額認列於民國 107 年 1 月 1 日之保留盈餘或其他權益，並未重編民國 106 年度之財務報表及附註。民國 106 年度係依據國際會計準則第 39 號(以下簡稱「IAS 39」)及其相關解釋及解釋公告編製，所採用之重大會計政策，請詳附註十二、(四)說明。

(三)合併基礎

1.合併財務報告編製原則

(1)本集團將所有子公司納入合併財務報告編製之個體。子公司指受本集團控制之個體(包括結構型個體),當本集團暴露於來自對該個體之參與之變動報酬或對該等變動報酬享有權利,且透過對該個體之權力有能力影響該等報酬時,本集團即控制該個體。子公司自本集團取得控制之日起納入合併財務報告,於喪失控制之日起終止合併。

(2)集團內公司間之交易、餘額及未實現損益業已銷除。子公司之會計政策已作必要之調整,與本集團採用之政策一致。

(3)損益及其他綜合損益各組成部分歸屬於母公司業主及非控制權益;綜合損益總額亦歸屬於母公司業主及非控制權益,即使因而導致非控制權益發生虧損餘額。

(4)對子公司持股之變動若未導致喪失控制(與非控制權益之交易),係作為權益交易處理,亦即視為與業主間進行之交易。非控制權益之調整金額與所支付或收取對價之公允價值間之差額係直接認列於權益。

(5)當集團喪失對子公司之控制,對前子公司之剩餘投資係按公允價值重新衡量,並作為原始認列金融資產之公允價值或原始認列投資關聯企業或合資之成本,公允價值與帳面金額之差額認列為當期損益。對於先前認列於其他綜合損益與該子公司有關之所有金額,其會計處理與本集團若直接處分相關資產或負債之基礎相同,亦即如先前認列為其他綜合損益之利益或損失,於處分相關資產或負債時將被重分類為損益,則當喪失對子公司之控制時,將該利益或損失自權益重分類為損益。

2.列入合併財務報告之子公司:

投資公司名稱	子公司名稱	業務性質	所持股權百分比 107年12月31日	106年12月31日	說明
台灣表面黏著科技股份有限公司	Taiwan Surface Mounting Technology (B.V.I.) Co. Limited (B.V.I.台表)	投資控股公司	100.00	100.00	
"	台表科技有限公司(香港台表)	承攬業務合約服務	99.99	99.99	
"	峻泓光電股份有限公司(峻泓光電)	LED封裝及產品製造	85.24	85.24	

投資公司名稱	子公司名稱	業務性質	所持股權百分比 107年12月31日	所持股權百分比 106年12月31日	說明
台灣表面黏著科技股份有限公司	百弘投資股份有限公司（百弘投資）	投資控股公司	99.99	99.99	註2
"	捷訊科技股份有限公司（捷訊科技）	數位安全監視器及無線通訊器材	100.00	100.00	註1
"	TSMT Technology (Singapore) Pte. Ltd.	投資控股公司	100.00	100.00	
"	遠程通訊科技股份有限公司（遠程通訊）	有線通信機械器材、衛星電視KU頻道設計製造業務	31.33	31.33	註3
Taiwan Surface Mounting Technology (B.V.I.) Co. Limited (B.V.I.台表)	Regent Manner Int'l Holdings Limited（峻凌國際）	投資控股公司	100.00	100.00	
"	Taiwan Surface Mounting Technology(U.S.A)Co., Ltd (TSMT-USA)	電腦主機板與週邊設備介面卡之加工製造業務	100.00	100.00	
Regent Manner Int'l Holdings Limited（峻凌國際）	Regent Manner (BVI) Limited（峻凌BVI）	投資控股公司	100.00	100.00	
Regent Manner (BVI) Limited（峻凌BVI）	峻凌有限公司（香港峻凌）	電腦主機板與週邊設備介面卡之加工製造業務	100.00	100.00	
峻凌有限公司（香港峻凌）	峻凌電子(蘇州)有限公司（蘇州峻凌）	電腦主機板與週邊設備介面卡之加工製造業務	100.00	100.00	

投資公司名稱	子公司名稱	業務性質	所持股權百分比 107年12月31日	所持股權百分比 106年12月31日	說明
峻凌有限公司(香港峻凌)	台表科技(蘇州)電子有限公司(蘇州台表)	電腦主機板與週邊設備介面卡之加工製造業務	100.00	100.00	
〃	峻凌電子(寧波)有限公司(寧波峻凌)	電腦主機板與週邊設備介面卡之加工製造業務	100.00	100.00	
〃	峻凌電子(廈門)有限公司(廈門峻凌)	電腦主機板與週邊設備介面卡之加工製造業務	100.00	100.00	
〃	峻凌電子(成都)有限公司(成都峻凌)	電腦主機板與週邊設備介面卡之加工製造業務	100.00	100.00	
〃	峻凌電子(東莞)有限公司(東莞峻凌)	電腦主機板與週邊設備介面卡之加工製造業務	100.00	100.00	
〃	峻凌電子(合肥)有限公司(合肥峻凌)	電腦主機板與週邊設備介面卡之加工製造業務	100.00	100.00	
〃	峻凌電子(重慶)有限公司(重慶峻凌)	電腦主機板與週邊設備介面卡之加工製造業務	100.00	100.00	
〃	寧波永富貿易有限公司(寧波永富)	電腦主機板與週邊設備介面卡之買賣業務	100.00	100.00	
寧波永富貿易有限公司(寧波永富)	東莞智富電子有限公司(東莞智富)	電腦主機板與週邊設備介面卡之加工製造業務	100.00	100.00	

投資公司名稱	子公司名稱	業務性質	所持股權百分比 107年12月31日	所持股權百分比 106年12月31日	說明
峻凌電子(蘇州)有限公司(蘇州峻凌)	蘇州峻基汽車電器有限公司(蘇州峻基)	汽車類電子產品研發及銷售	70.00	70.00	
"	峻凌電子(咸陽)有限公司(咸陽峻凌)	電腦主機板與週邊設備介面卡之加工製造業務	100.00	-	註4
峻泓光電股份有限公司(峻泓光電)	峻泓光電(香港)有限公司(香港峻泓)	投資控股公司	100.00	100.00	
峻泓光電(香港)有限公司(香港峻泓)	峻泓光電(蘇州)有限公司(蘇州峻泓)	LED封裝及產品製造	100.00	100.00	
百弘投資股份有限公司(百弘投資)	泰銘綠能股份有限公司(泰銘綠能)	LED應用產品買賣	100.00	100.00	
"	光拓光電股份有限公司(光拓光電)	LED應用產品買賣	72.00	72.00	
"	遠程通訊科技股份有限公司(遠程通訊)	有線通信機械器材、衛星電視KU頻道設計製造業務	33.34	33.34	註3
TSMT Technology (Singapore) Pte. Ltd.	TSMT Technology (India) Pvt. Ltd.	電腦主機板與週邊設備介面卡之加工製造業務	100.00	100.00	
遠程通訊科技股份有限公司(遠程通訊)	TELE SYSTEM COMMUNICATIONS DE MEXICO, S.A. DE C.V.	有線通信機械器材、衛星電視KU頻道買賣業務	99.00	99.00	註3
"	TSC ELECTRONIC PTE. LTD.	有線通信機械器材、衛星電視KU頻道買賣業務	100.00	-	註5

註 1:捷訊科技於民國 106 年 8 月減資並於民國 106 年 9 月辦理現金增資。本公司於捷訊科技減資後收購剩餘少數股東權益，持股比率增加至 100%。

註 2:百弘投資於民國 106 年 10 月辦理現金增資，本公司未依持股比例認購，持股比率減少至 99.99%。

註 3:本公司之子公司百弘投資於民國 106 年 11 月參與遠程通訊現金增資，取得 33.34%股權，本公司原持有遠程通訊 47%股權但因未依持股比例參與現金增資，致持股比率減少至 31.33%。增資後集團合併持有 64.67%股數，具有實質控制力，視為本集團之子公司。

註 4:咸陽峻凌由本公司之大陸公司蘇州峻凌於民國 107 年 1 月出資設立，列入合併子公司。

註 5:TSC ELECTRONIC PTE. LTD.由遠程通訊於民國 107 年 1 月出資設立，列入合併子公司。

3.未列入合併財務報告之子公司：無此情形。

4.子公司會計期間不同之調整及處理方式：無此情形。

5.重大限制：無此情形。

(四)外幣換算

本集團內每一個體之財務報告所列之項目，均係以該個體營運所處主要經濟環境之貨幣（即功能性貨幣）衡量。本合併財務報告係以本公司之功能性貨幣「新台幣」作為表達貨幣列報。

1.外幣交易及餘額

(1)外幣交易採用交易日或衡量日之即期匯率換算為功能性貨幣，換算此等交易產生之換算差額認列為當期損益。

(2)外幣貨幣性資產及負債餘額，按資產負債表日之即期匯率評價調整，因調整而產生之換算差額認列為當期損益。

(3)外幣非貨幣性資產及負債餘額，屬透過損益按公允價值衡量者，按資產負債表日之即期匯率評價調整，因調整而產生之兌換差額認列為當期損益；屬透過綜合損益按公允價值衡量者，按資產負債表日之即期匯率評價調整，因調整而產生之兌換差額認列於其他綜合損益項目；屬非按公允價值衡量者，則按初始交易日之歷史匯率衡量。

(4)所有兌換損益於損益表之「其他利益及損失」列報。

2.國外營運機構之換算

(1)功能性貨幣與表達貨幣不同之所有集團個體及關聯企業，其經營結果和財務狀況以下列方式換算為表達貨幣：

A.表達於每一資產負債表之資產及負債係以該資產負債表日收盤匯率換算；

B.表達於每一綜合損益表之收益及費損係以當期平均匯率換算；及

C.所有因換算而產生之兌換差額認列為其他綜合損益。

(2)當部分處分或出售之國外營運機構為關聯企業或聯合協議，將於其他綜合損益項下之兌換差額按比例重分類於當期損益作為出售利益或損失之一部分。惟當本集團即使仍保留對前關聯企業或聯合協議之部分權益，但已喪失對國外營運機構屬關聯企業之重大影響或已喪失對國外營運機構屬聯合協議之聯合控制，則係以處分對國外營運機構之全部權益處理。

(3)當部分處分或出售之國外營運機構為子公司時，係按比例將認列為其他綜合損益之累計兌換差額重新歸屬予該國外營運機構之非控制權益。惟當本集團即使仍保留對前子公司之部分權益，但已喪失對國外營運機構屬子公司之控制，則係以處分對國外營運機構之全部權益處理。

(五)資產負債區分流動及非流動之分類標準

1. 資產符合下列條件之一者，分類為流動資產：

(1)預期將於正常營業週期中實現該資產，或意圖將其出售或消耗者。

(2)主要為交易目的而持有者。

(3)預期於資產負債表日後十二個月內實現者。

(4)現金或約當現金，但於資產負債表日後至少十二個月交換或用以清償負債受到限制者除外。

本集團將所有不符合上述條件之資產分類為非流動。

2. 負債符合下列條件之一者，分類為流動負債：

(1)預期將於正常營業週期中清償者。

(2)主要為交易目的而持有者。

(3)預期於資產負債表日後十二個月內到期清償者。

(4)不能無條件將清償期限遞延至資產負債表日後至少十二個月者。負債之條款，可能依交易對方之選擇，以發行權益工具而導致清償者，不影響其分類。

本集團將所有不符合上述條件之負債分類為非流動。

(六)約當現金

約當現金係指短期並具高度流動性之投資，該投資可隨時轉換成定額現金且價值變動之風險甚小。定期存款符合前述定義且其持有目的係為滿足營運上之短期現金承諾者，分類為約當現金。

(七)透過損益按公允價值衡量之金融資產

1. 係指非屬按攤銷後成本衡量或透過其他綜合損益按公允價值衡量之金融資產。

2. 本集團對於符合交易慣例之透過損益按公允價值衡量之金融資產係採用交易日會計。

3. 本集團於原始認列時按公允價值衡量，相關交易成本認列於損益，後續按公允價值衡量，其利益或損失認列於損益。

4. 當收取股利之權利確立，與股利有關之經濟效益很有可能流入，及股利金額能可靠衡量時，本集團於損益認列股利收入。

(八)透過其他綜合損益按公允價值衡量之金融資產

1. 係指原始認列時作一不可撤銷之選擇，將非持有供交易之權益工具投資的公允價值變動列報於其他綜合損益；或同時符合下列條件之債務工具投資：

(1)在以收取合約現金流量及出售為目的之經營模式下持有該金融資產。

(2)該金融資產之合約條款產生特定日期之現金流量，完全為支付本金及流通在外本金金額之利息。

2. 本集團對於符合交易慣例之透過其他綜合損益按公允價值衡量之金融資產係採用交易日會計。

3. 本集團於原始認列時按其公允價值加計交易成本衡量，後續按公允價值衡量：

(1)屬權益工具之公允價值變動認列於其他綜合損益，於除列時，先前認列於其他綜合損益之累積利益或損失後續不得重分類至損益，轉列至保留盈餘項下。當收取股利之權利確立，與股利有關之經濟效益很有可能流入，及股利金額能可靠衡量時，本集團於損益認列股利收入。

(2)屬債務工具之公允價值變動認列於其他綜合損益，於除列前之減損損失、利息收入及外幣兌換損益認列於損益，於除列時，先前認列於其他綜合損益之累積利益或損失將自權益重分類至損益。

(九)應收帳款及票據

1. 係指依合約約定，已具無條件收取因移轉商品或勞務所換得對價金額權利之帳款及票據。

2. 屬未付息之短期應收帳款及票據，因折現之影響不大，本集團係以原始發票金額衡量。

(十)金融資產減損

本集團於每一資產負債表日，就透過其他綜合損益按公允價值衡量之債務工具投資及按攤銷後成本衡量之金融資產，考量所有合理且可佐證之資訊(包括前瞻性者)後，對自原始認列後信用風險並未顯著增加者，按 12 個月預期信用損失金額衡量備抵損失；對自原始認列後信用風險已顯著增加者，按存續期間預期信用損失金額衡量備抵損失；就不包含重大財務組成部分之應收帳款或合約資產，按存續期間預期信用損失金額衡量備抵損失。

(十一)金融資產之除列

本集團於符合下列情況之一時，將除列金融資產：

1. 收取來自金融資產現金流量之合約權利失效。

2. 移轉收取金融資產現金流量之合約權利，且業已移轉金融資產所有權之幾乎所有風險及報酬。

3. 移轉收取金融資產現金流量之合約權利，惟未保留對金融資產之控制。

(十二)存貨

存貨按成本與淨變現價值孰低者衡量，成本依標準成本法決定，期末時再將標準成本與實際成本之差異分攤至營業成本與期末存貨，分攤後接近於加權平均法評價之實際成本。製成品及在製品之成本包括原料、直接人工、其他直接成本及生產相關之製造費用（按正常產能分攤），惟不包括借款成本。比較成本與淨變現價值孰低時，採逐項比較法，淨變現價值係指在正常營業過程中之估計售價減除至完工尚須投入之估計成本及相關變動銷售費用後之餘額。

(十三)採用權益法之投資-關聯企業

1. 關聯企業指所有本集團對其有重大影響而無控制之個體，一般係直接或間接持有其 20%以上表決權之股份。本集團對關聯企業之投資採用權益法處理，取得時依成本認列。

2. 本集團對關聯企業取得後之損益份額認列為當期損益，對其取得後之其他綜合損益份額則認列為其他綜合損益。如本集團對任一關聯企業之損失份額等於或超過其在該關聯企業之權益（包括任何其他無擔保之應收款），本集團不認列進一步之損失，除非本集團對該關聯企業發生法定義務、推定義務或已代其支付款項。

3. 當關聯企業發生非損益及其他綜合損益之權益變動且不影響對關聯企業之持股比例時，本集團將所有權益變動按持股比例認列為「資本公積」。

4. 本集團與關聯企業間交易所產生之未實現損益業已依其對關聯企業之權益比例銷除；除非證據顯示該交易所轉讓之資產已減損，否則未實現損失亦予以消除。關聯企業之會計政策已作必要之調整，與本集團採用之政策一致。

5. 關聯企業增發新股時，若本集團未按比例認購或取得，致使投資比例發生變動但仍對其有重大影響，該股權淨值變動之增減數係調整「資本公積」及「採用權益法之投資」。若致使投資比例下降者，除上述調整外，與該所有權權益之減少有關而先前已認列於其他綜合損益之利益或損失，且該利益或損失於處分相關資產或負債時須被重分類至損益者，依減少比例重分類至損益。

6. 當集團喪失對關聯企業之重大影響，對原關聯企業之剩餘投資係按公允價值重新衡量，公允價值與帳面金額之差額認列為當期損益。

7. 當集團處分關聯企業時，如喪失對該關聯企業之重大影響，對於先前認列於其他綜合損益與該關聯企業有關之所有金額，其會計處理與本集團若直接處分相關資產或負債之基礎相同，亦即如先前認列為其他綜合損益之利益或損失，於處分相關資產或負債時將被重分類為損益，則當喪失對關聯企業之重大影響時，將該利益或損失自權益重分類為損益。如仍對該關聯企業有重大影響，僅按比例將先前在其他綜合損益中認列之金額依上述方式轉出。

8. 當集團處分關聯企業時，如喪失對該關聯企業之重大影響，將與該關聯企業有關之資本公積轉列損益；如仍對該關聯企業有重大影響，則按處分比例轉列損益。

(十四)不動產、廠房及設備

1. 不動產、廠房及設備係以取得成本為入帳基礎，並將購建期間之有關利息資本化。

2. 後續成本只有在與該項目有關之未來經濟效益很有可能流入本集團，且該項目之成本能可靠衡量時，才包括在資產之帳面金額或認列為一項單獨資產。被重置部分之帳面金額應除列。所有其他維修費用於發生時認列為當期損益。

3. 不動產、廠房及設備之後續衡量採成本模式，除土地不提折舊外。不動產、廠房及設備各項組成若屬重大，則單獨提列折舊，按估計耐用年限以直線法計提折舊。

4. 本集團於每一財務年度結束對各項資產之殘值、耐用年限及折舊方法進行檢視，若殘值及耐用年限之預期值與先前之估計不同時，或資產所含之未來經濟效益之預期消耗型態已有重大變動，則自變動發生日起依國際會計準則第 8 號「會計政策、會計估計變動及錯誤」之會計估計變動規定處理。各項資產之耐用年限如下：

房屋與建築	20~35 年
機器設備	5~10 年
其他設備	3~10 年

(十五)營業租賃(承租人)

營業租賃之給付扣除自出租人收取之任何誘因，於租賃期間內按直線法攤銷認列為當期損益。

(十六)無形資產

1. 商譽係因企業合併採收購法而產生。
2. 無形資產主係電腦軟體及專門技術，採直線法攤銷，攤銷年限為 2 年。

(十七)非金融資產減損

1. 本集團於資產負債表日針對有減損跡象之資產，估計其可回收金額，當可回收金額低於其帳面價值時，則認列減損損失。可回收金額係指一項資產之公允價值減出售成本或其使用價值，兩者較高者。除商譽外，當以前年度已認列資產減損之情況不存在或減少時，則迴轉減損損失，惟迴轉減損損失而增加之資產帳面金額，不超過該資產若未認列減損損失情況下減除折舊或攤銷後之帳面金額。

2. 商譽、非確定耐用年限無形資產及尚未可供使用無形資產，定期估計其可回收金額。當可回收金額低於其帳面價值時，則認列減損損失。商譽減損之減損損失於以後年度不予迴轉。

3. 商譽為減損測試之目的，分攤至現金產生單位。此項分攤是依據營運部門辨認，將商譽分攤至預期可從產生商譽之企業合併而受益之現金產生單位或現金產生單位群組。

(十八)借款

係指向銀行借入之長、短期款項。本集團於原始認列時按其公允價值減除交易成本衡量，後續就減除交易成本後之價款與贖回價值之任何差額，採有效利息法按攤銷程序於流通期間內認列利息費用於損益。

(十九)應付帳款及票據

1. 係指因賒購原物料、商品或勞務所發生之債務及因營業與非因營業而發生之應付票據。
2. 屬未付息之短期應付帳款及票據，因折現之影響不大，本集團係以原始發票金額衡量。

(二十)透過損益按公允價值衡量之金融負債

1. 係指發生之主要目的為近期內再買回，及除依避險會計被指定為避險工具外之衍生工具而持有供交易之金融負債。或原始認列時被指定為透過損益按公允價值衡量之金融負債。本集團於金融負債符合下列條件之一時，於原始認列時將其指定為透過損益按公允價值衡量：

   (1)係混合(結合)合約；或
   (2)可消除或重大減少衡量或認列不一致；或
   (3)係依書面之風險管理政策，以公允價值基礎管理並評估其績效之工具。
2. 本集團於原始認列時按公允價值衡量，相關交易成本認列於損益，後續按公允價值衡量，其利益或損失認列於損益。

(二十一)金融負債之除列

本集團於合約所載之義務履行、取消或到期時，除列金融負債。

(二十二)員工福利

1. 短期員工福利

   短期員工福利係以預期支付之非折現金額衡量，並於相關服務提供時認列為費用。

2. 退休金

   (1)確定提撥計畫

   對於確定提撥計畫，係依權責發生基礎將應提撥之退休基金數額認列為當期之退休金成本。預付提撥金於可退還現金或減少未來給付之範圍內認列為資產。

(2)確定福利計畫

A.確定福利計畫下之淨義務係以員工當期或過去服務所賺得之未來福利金額折現計算，並以資產負債表日之確定福利義務現值減除計畫資產之公允價值。確定福利淨義務每年由精算師採用預計單位福利法計算，折現率則參考資產負債表日與確定福利計畫之貨幣及期間一致之高品質公司債之市場殖利率決定；在高品質公司債無深度市場之國家，係使用政府公債（於資產負債表日)之市場殖利率。

B.確定福利計畫產生之再衡量數於發生當期認列於其他綜合損益，並表達於保留盈餘。

C.前期服務成本之相關費用立即認列為損益。

3.離職福利

離職福利係於正常退休日前終止對員工之聘僱或當員工決定接受公司之福利邀約以換取聘僱之終止而提供之福利。本集團係於不再能撤銷離職福利之要約或於認列相關重組成本之孰早者時認列費用。不預期在資產負債表日後 12 個月全部清償之福利應予以折現。

4.員工酬勞及董監酬勞

員工酬勞及董監酬勞係於具法律或推定義務且金額可合理估計時，認列為費用及負債。嗣後決議實際配發金額與估列金額有差異時，則按會計估計變動處理。

(二十三)<u>所得稅</u>

1.所得稅費用包含當期及遞延所得稅。除與列入其他綜合損益或直接列入權益之項目有關之所得稅分別列入其他綜合損益或直接列入權益外，所得稅係認列於損益。

2.本集團依據營運及產生應課稅所得之所在國家在資產負債表日已立法或已實質性立法之稅率計算當期所得稅。管理階層就適用所得稅相關法規定期評估所得稅申報之狀況，並在適用情況下根據預期須向稅捐機關支付之稅款估列所得稅負債。未分配盈餘依所得稅法加徵之所得稅，嗣盈餘產生年度之次年度於股東會通過盈餘分派案後，始就實際盈餘之分派情形，認列未分配盈餘所得稅費用。

3.遞延所得稅採用資產負債表法，按資產及負債之課稅基礎與其於合併資產負債表之帳面金額所產生之暫時性差異認列。源自於原始認列之商譽所產生之遞延所得稅負債則不予認列，若遞延所得稅源自於交易（不包括企業合併）中對資產或負債之原始認列，且在交易當時未影響會計利潤或課稅所得(課稅損失)，則不予認列。若投資子公司及關聯企業產生之暫時性差異，本集團可以控制暫時性差異迴轉之時點，且暫時性差異很有可能於可預見之未來不會迴轉者則不予認列。遞延所得稅採用在資產負債表日已立法或已實質性立法，並於有關之遞延所得稅資產實現或遞延所得稅負債清償時預期適用之稅率（及稅法）為準。

4. 遞延所得稅資產於暫時性差異很有可能用以抵減未來應課稅所得之範圍內認列，並於每一資產負債表日重評估未認列及已認列之遞延所得稅資產。

5. 當有法定執行權將所認列之當期所得稅資產及負債金額互抵且有意圖以淨額基礎清償或同時實現資產及清償負債時，始將當期所得稅資產及當期所得稅負債互抵；當有法定執行權將當期所得稅資產及當期所得稅負債互抵，且遞延所得稅資產及負債由同一稅捐機關課徵所得稅之同一納稅主體、或不同納稅主體產生但各主體意圖以淨額基礎清償或同時實現資產及清償負債時，始將遞延所得稅資產及負債互抵。

(二十四)股本

本公司買回已發行股票時，將所支付之對價包括任何可直接歸屬之增額成本以稅後淨額認列為股東權益之減項。買回之股票後續再發行時，所收取之對價扣除任何可直接歸屬之增額成本及所得稅影響後與帳面價值之差額認列為股東權益之調整。

(二十五)股利分配

分派予本公司股東之股利於本公司股東會決議分派股利時於財務報告認列，分派現金股利認列為負債，分派股票股利則認列為待分配股票股利，並於發行新股基準日時轉列普通股。

(二十六)收入認列

1. 本集團製造並銷售 TFT-LCD 面板及其他電子資訊產品電路板另體表面黏著構裝相關產品，銷貨收入於產品之控制移轉予客戶時認列，即當產品被交付予客戶，客戶對於產品銷售之通路及價格具有裁量權，且本集團並無尚未履行之履約義務可能影響客戶接受該產品時。當產品被運送至指定地點，陳舊過時及滅失之風險已移轉予客戶，且客戶依據銷售合約接受產品，或有客觀證據證明所有接受標準皆已滿足時，商品交付方屬發生。

2. 銷售收入以合約價格扣除營業稅、銷貨退回及折讓之淨額認列。收入認列金額以未來高度很有可能不會發生重大迴轉之部分為限，並於每一資產負債表日更新估計。銷貨交易之收款條件主係控制移轉日後 30 至 90 天到期，與市場實務一致，故判斷合約中並未包含重大財務組成部分。

3. 應收帳款於產品之控制移轉予客戶時認列，因自該時點起本集團對合約價款具無條件權利，僅須時間經過即可自客戶收取對價。

(二十七)企業合併

1. 本集團採用收購法進行企業合併。合併對價根據所移轉之資產、所產生或承擔之負債及所發行之權益工具之公允價值計算，所移轉之對價包括或有對價約定所產生之任何資產和負債之公允價值。與收購有關之成本於發生時認列為費用。企業合併中所取得可辨認之資產及所承擔之負債，按收購日之公允價值衡量。本集團以個別收購交易為基準，非控制權益之組成部分屬現時所有權權益且其持有者有權於清算發生時按比例份額享有企業淨資產者，選擇按收購日公允價值或按非控制權益占被收購者可辨認淨資產之比例衡量；非控制權益之所有其他組成部分則按收購日公允價值衡量。

2. 移轉對價、被收購者非控制權益，及先前已持有被收購者之權益之公允價值總額，若超過所取得可辨認資產及承擔之負債之公允價值，於收購日認列為商譽；所取得可辨認資產及承擔之負債之公允價值，若超過移轉對價、被收購者非控制權益，及先前已持有被收購者之權益之公允價值總額，該差額於收購日認列為當期損益。

(二十八)營運部門

本集團營運部門資訊與提供給主要營運決策者之內部管理報告採一致之方式報導。主要營運決策者負責分配資源予營運部門並評估其績效，經辨識本集團之主要營運決策者為董事會。

五、重大會計判斷、估計及假設不確定性之主要來源

本集團編製本合併財務報告時，管理階層已運用其判斷以決定所採用之會計政策，並依據資產負債表日當時之情況對於未來事件之合理預期以作出會計估計及假設。所作出之重大會計估計與假設可能與實際結果存有差異，將考量歷史經驗及其他因子持續評估及調整。該等估計及假設具有導致資產及負債帳面金額於下個財務年度重大調整之風險。請詳下列對重大會計判斷、估計與假設不確定性之說明：

(一)會計政策採用之重要判斷

收入總額或淨額認列

本集團依據交易型態及其經濟實質判定對客戶承諾之性質究係由其本身提供特定商品或勞務之履約義務(即本集團為主理人)，或係為另一方安排提供該等商品或勞務之履約義務(即本集團為代理人)。當本集團於移轉特定商品或勞務予客戶前，控制該商品或勞務，則本集團為主理人，就移轉特定商品或勞務之預期有權取得之對價總額認列收入。若特定商品或勞務移轉予客戶前，本集團並未控制該等商品或勞務，則本集團為代理人，係為另一方提供特定商品或勞務予客戶作安排，就此安排有權取得之任何收費或佣金認列為收入。

本集團依據下列指標判定於特定商品或勞務移轉予客戶前控制該商品或勞務：

1.對完成提供特定商品或勞務之承諾負有主要責任。

2.於特定商品或勞務移轉予客戶前或於控制移轉後承擔存貨風險。

3.對特定商品或勞務具有訂定價格之裁量權。

(二)重要會計估計及假設

1.存貨之評價

由於存貨須以成本與淨變現價值孰低者計價，故本集團必須運用判斷及估計決定資產負債表日存貨之淨變現價值。由於科技快速變遷，本集團評估資產負債表日存貨因正常損耗、過時陳舊或無市場銷售價值之金額，並將存貨成本沖減至淨變現價值。此存貨評價主要係依未來特定期間內之產品需求為估計基礎，故可能產生重大變動。

民國 107 年 12 月 31 日，本集團存貨之帳面金額為$2,829,791。

2.金融資產-無活絡市場之未上市(櫃)公司股票公允價值衡量

本集團持有之無活絡市場之未上市(櫃)公司股票，其公允價值衡量主要係參考近期籌資活動、同類型公司評價、公司技術發展情形、市場狀況及其他經濟指標所做估計。任何判斷及估計之變動，均可能會影響其公允價值之衡量。有關金融工具公允價值之說明，請詳附註十二、(三)。

民國 107 年 12 月 31 日，本集團無活絡市場之未上市(櫃)公司股票之帳面價值為$117,749。

六、重要會計項目之說明

(一)現金及約當現金

	107年12月31日	106年12月31日
庫存現金及週轉金	$ 6,249	$ 5,626
支票存款及活期存款	3,065,631	3,761,653
定期存款	1,918,581	2,592,043
合計	$ 4,990,461	$ 6,359,322

1.本集團往來之金融機構信用品質良好，且本集團與多家金融機構往來以分散信用風險，預期發生違約之可能性甚低。

2.本集團未有將現金及約當現金提供質押之情形。

(二)透過損益按公允價值衡量之金融資產/負債

項目	107年12月31日	106年12月31日
流動項目：		
強制透過損益按公允價值衡量之金融資產		
保本保收益理財產品	$ 644,551	$ -
換匯換利合約	-	253
合計	$ 644,551	$ 253
流動項目：		
強制透過損益按公允價值衡量之金融負債		
換匯換利合約	$ 896	$ -

1. 透過損益按公允價值衡量之金融資產認列於損益之明細如下：

	107年度	106年度
強制透過損益按公允價值衡量之金融資產		
保本保收益理財產品	$ 43,212	$ -
換匯換利合約-已結清損益	9,172	551
遠期外匯合約-已結清損益	360	-
換匯換利合約-評價損益	(896)	253
合計	$ 51,848	$ 804

2. 本集團承作未適用避險會計之衍生金融資產之交易及合約資訊說明如下：

	107年12月31日		106年12月31日	
衍生金融資產	合約金額（名目本金）	契約期間	合約金額（名目本金）	契約期間
流動項目：				
換匯換利合約	$ 154,400	107.11.22~108.1.28	$ 114,250	106.12.26~107.1.29
換匯換利合約	154,400	107.11.23~108.2.27	-	-
換匯換利合約	61,700	107.12.24~108.1.28	-	-
合計	$ 370,500		$ 114,250	

換匯換利合約

本集團簽訂之換匯換利衍生性金融商品，係為規避外幣資產之匯率波動所產生之風險，惟未適用避險會計。

3. 本集團未有將按透過損益按公允價值衡量之金融資產提供作為質押擔保之情形。

4. 相關信用風險資訊請詳附註十二、(二)。

(三)透過其他綜合損益按公允價值衡量之金融資產

項目	107年12月31日
非流動項目：	
權益工具	
非上市、上櫃、興櫃股票	$ 392,578
評價調整	(274,829)
合計	$ 117,749

1. 本集團選擇將屬策略性投資之權益工具投資分類為透過其他綜合損益按公允價值衡量之金融資產。
2. 本集團民國107年度透過其他綜合損益按公允價值衡量之金融資產認列於綜合損益之金額為($129,178)。
3. 本集團未有將透過其他綜合損益按公允價值衡量之金融資產提供作為質押擔保之情形。
4. 相關信用風險資訊請詳附註十二、(二)。
5. 民國 106 年 12 月 31 日之資訊請詳附註十二、(四)說明。

(四)應收票據及帳款

	107年12月31日	106年12月31日
應收票據	$ 24,913	$ 24,135
應收帳款	$ 12,441,173	$ 9,347,013
減：備抵損失	(209,165)	(258,274)
	$ 12,232,008	$ 9,088,739

1. 應收票據及應收帳款之帳齡分析如下：

應收票據	107年12月31日	106年12月31日
未逾期	$ 24,913	$ 24,135

應收帳款	107年12月31日	106年12月31日
未逾期	$ 11,914,965	$ 8,546,126
90天內	213,722	392,307
91-180天	42,012	22,683
181-365天	29,010	44,707
一年以上	241,464	341,190
	$ 12,441,173	$ 9,347,013

以上係以逾期天數為基準進行之帳齡分析。

2. 本集團並未持有任何的擔保品。
3. 相關應收票據及應收帳款信用風險資訊請詳附註十二、(二)。

(五)存貨

	107年12月31日		
	成本	備抵跌價損失	帳面金額
原料	$ 2,145,327	($ 106,846)	$ 2,038,481
在製品	65,760	(3)	65,757
製成品	790,583	(65,030)	725,553
合計	$ 3,001,670	($ 171,879)	$ 2,829,791

	106年12月31日		
	成本	備抵跌價損失	帳面金額
原料	$ 1,571,514	($ 103,179)	$ 1,468,335
在製品	39,916	(3)	39,913
製成品	687,140	(111,471)	575,669
合計	$ 2,298,570	($ 214,653)	$ 2,083,917

本集團當期認列為費損之存貨成本：

	107年度	106年度
已出售存貨成本	$ 27,293,265	$ 24,197,095
回升利益	(81,645)	(9,354)
報廢損失	30,300	14,232
其他	14,370	15,168
	$ 27,256,290	$ 24,217,141

本集團民國 107 年及 106 年度因出售及報廢部分呆滯之原料及製成品，因而產生回升利益。

(六)採用權益法之投資

	107年12月31日	106年12月31日
同泰電子科技股份有限公司	$ 161,591	$ 235,632
愛微科股份有限公司	6,196	5,311
	$ 167,787	$ 240,943

1.本集團重大關聯企業之基本資訊如下：

公司名稱	主要營業場所	持股比率		關係之性質	衡量方法
		107年12月31日	106年12月31日		
同泰電子	台灣	18.61%	24.98%	註1	權益法
愛微科	台灣	24.40%	24.92%	註2	權益法

註1：係本集團之供應商。另本公司因未依持股比例於民國107年參與同泰電子現金增資，致持股比率減少至18.61%。

註2：係本集團之客戶。另本公司之子公司百弘投資因未依持股比例於民國107年參與愛微科現金增資，致持股比率減少至24.40%。

2.本集團重大關聯企業之彙總性財務資訊如下：

(1)資產負債表

	同泰電子	
	107年12月31日	106年12月31日
流動資產	$ 1,653,464	$ 1,968,272
非流動資產	1,647,685	1,801,334
流動負債	(1,127,511)	(1,438,334)
非流動負債	(1,305,337)	(1,387,991)
淨資產總額	$ 868,301	$ 943,281
占關聯企業淨資產之份額	$ 161,591	$ 235,632
股權淨值差異	-	-
關聯企業帳面價值	$ 161,591	$ 235,632

	愛微科	
	107年12月31日	106年12月31日
流動資產	$ 5,552	$ 2,079
非流動資產	54	54
流動負債	(1,885)	(1,506)
非流動負債	(1,621)	(2,226)
淨資產總額	$ 2,100	($ 1,599)
占關聯企業淨資產之份額	$ 512	($ 399)
股權淨值差異	5,684	5,710
關聯企業帳面價值	$ 6,196	$ 5,311

(2)綜合損益表

	同泰電子	
	107年度	106年度
收入	$ 2,413,285	$ 2,793,333
繼續營業單位本期淨損	(338,170)	(250,037)
其他綜合損益(稅後淨額)	(12,747)	(9,809)
本期綜合損益總額	($ 350,917)	($ 259,846)
自關聯企業收取之股利	$ -	$ -

	愛微科	
	107年度	106年度
收入	$ 68	$ 296
繼續營業單位本期淨損	(9,301)	(9,348)
其他綜合損益(稅後淨額)	-	-
本期綜合損益總額	($ 9,301)	($ 9,348)
自關聯企業收取之股利	$ -	$ -

3.本集團重大關聯企業同泰電子科技股份有限公司，其公允價值於民國 107 年及 106 年 12 月 31 日分別為$229,655 及$399,161。

(七)不動產、廠房及設備

	土地	房屋及建築	機器設備	在建工程	其他	合計
107年1月1日						
成本	$252,493	$4,342,914	$4,011,804	$ 69	$460,582	$ 9,067,862
累計折舊及減損	-	(878,214)	(2,147,017)	-	(303,376)	(3,328,607)
	$252,493	$3,464,700	$1,864,787	$ 69	$157,206	$ 5,739,255
107年						
1月1日	$252,493	$3,464,700	$1,864,787	$ 69	$157,206	$ 5,739,255
增添	-	37,649	1,356,714	71,225	105,596	1,571,184
移轉	-	-	70,932	(69)	8,020	78,883
處分	-	(318)	(99,199)	-	(14,741)	(114,258)
折舊費用	-	(195,778)	(416,280)	-	(60,623)	(672,681)
淨兌換差額	(209)	18,686	(77,249)	(8,413)	(5,217)	(72,402)
12月31日	$252,284	$3,324,939	$2,699,705	$ 62,812	$190,241	$ 6,529,981
107年12月31日						
成本	$252,284	$4,416,830	$4,872,959	$ 62,812	$405,339	$10,010,224
累計折舊及減損	-	(1,091,891)	(2,173,254)	-	(215,098)	(3,480,243)
	$252,284	$3,324,939	$2,699,705	$ 62,812	$190,241	$ 6,529,981

	土地	房屋及建築	機器設備	在建工程	其他	合計
106年1月1日						
成本	$248,841	$4,159,658	$5,106,547	$525,955	$502,433	$10,543,434
累計折舊及減損	-	(820,187)	(2,748,281)	-	(318,628)	(3,887,096)
	$248,841	$3,339,471	$2,358,266	$525,955	$183,805	$ 6,656,338
106年						
1月1日	$248,841	$3,339,471	$2,358,266	$525,955	$183,805	$ 6,656,338
增添	105	48,180	158,108	3,767	54,838	264,998
企業合併取得	-	-	2,873	-	3,422	6,295
移轉	3,559	493,950	38,236	(495,037)	2,678	43,386
處分	-	(55,399)	(122,824)	(16,585)	(6,127)	(200,935)
折舊費用	-	(184,494)	(435,627)	-	(67,048)	(687,169)
淨兌換差額	(12)	(177,008)	(134,245)	(18,031)	(14,362)	(343,658)
12月31日	$252,493	$3,464,700	$1,864,787	$ 69	$157,206	$ 5,739,255
106年12月31日						
成本	$252,493	$4,342,914	$4,011,804	$ 69	$460,582	$ 9,067,862
累計折舊及減損	-	(878,214)	(2,147,017)	-	(303,376)	(3,328,607)
	$252,493	$3,464,700	$1,864,787	$ 69	$157,206	$ 5,739,255

(八)長期預付租金(列報於「其他非流動資產」)

	107年12月31日	106年12月31日
土地使用權	$ 338,183	$ 351,094

本集團簽訂位於中國及印度之設定土地使用權合約，於租約簽訂時業已全額支付，於民國 107 年及 106 年度分別認列之租金費用分別為＄6,522 及＄6,683。

(九)短期借款

借款性質	107年12月31日	利率區間	擔保品
無擔保銀行借款	$ 2,600,000	0.76%~0.91%	無
信用狀借款	256,437	0.53%	無
	$ 2,856,437		

借款性質	106年12月31日	利率區間	擔保品
無擔保銀行借款	$ 3,240,000	0.76%~1.56%	無

(十)長期借款

借款性質	借款期間及還款方式	利率區間	擔保品	107年12月31日
分期償付之借款				
銀行無擔保美金借款	美金14,000仟元自105年12月16日至110年12月16日，每月付息，另自108年6月16日開始按11期分期償還本金	4.16%~4.22%	無	$ 430,080
銀行無擔保借款	自107年10月24日至109年4月22日，到期償還本金	1.20%	無	500,000
減：一年或一營業週期內到期之長期借款(表列「其他流動負債」)				(45,158)
				$ 884,922

借款性質	借款期間及還款方式	利率區間	擔保品	106年12月31日
分期償付之借款				
銀行無擔保美金借款	美金14,000仟元自105年12月16日至110年12月16日，每月付息，另自108年6月16日開始按11期分期償還本金	2.91%~3.09%	無	$ 416,640
銀行無擔保借款	自106年3月30日至108年3月22日，到期償還本金	1.20%	無	250,000
銀行無擔保借款	自106年6月30日至108年6月27日，到期償還本金	1.20%	無	250,000
減：一年或一營業週期內到期之長期借款(表列「其他流動負債」)				-
				$ 916,640

(十一)退休金

1.(1)本公司及國內子公司依據「勞動基準法」之規定，訂有確定福利之退休辦法，適用於民國 94 年 7 月 1 日實施「勞工退休金條例」前所有正式員工之服務年資，以及於實施「勞工退休金條例」後選擇繼續適用勞動基準法員工之後續服務年資。員工符合退休條件者，退休金之支付係根據服務年資及退休前 6 個月之平均薪資計算，15 年以內(含)的服務年資每滿一年給予兩個基數，超過 15 年之服務年資每滿一年給予一個基數，惟累積最高以 45 個基數為限。本公司按月就薪資總額 2%提撥退休基金，以勞工退休準備金監督委員會之名義專戶儲存於台灣銀行。另本公司於每年年度終了前，估算前項勞工退休準備金專戶餘額，若該餘額不足給付次一年度內預估符合退休條件之勞工依前述計算之退休金數額，本公司將於次年度三月底前一次提撥其差額。

(2)資產負債表認列之金額如下：

	107年12月31日	106年12月31日
確定福利義務現值	$ 97,481	$ 97,707
計畫資產公允價值	(36,068)	(35,468)
淨確定福利負債	$ 61,413	$ 62,239

(3)淨確定福利負債之變動如下：

	確定福利義務現值	計畫資產公允價值	淨確定福利負債
107年			
1月1日餘額	$ 97,707	($ 35,468)	$ 62,239
當期服務成本	792	-	792
利息費用(收入)	1,270	(461)	809
	99,769	(35,929)	63,840
再衡量數：			
計畫資產報酬(不包括包含於利息收入或費用之金額)	-	(1,070)	(1,070)
財務假設變動影響數	2,566	-	2,566
經驗調整	(2,323)	-	(2,323)
	243	(1,070)	(827)
提撥退休基金	-	(1,600)	(1,600)
支付退休金	(2,531)	2,531	-
12月31日餘額	$ 97,481	($ 36,068)	$ 61,413

	確定福利義務現值	計畫資產公允價值	淨確定福利負債
106年			
1月1日餘額	$ 93,051	($ 41,521)	$ 51,530
當期服務成本	748	-	748
利息費用(收入)	1,489	(664)	825
	95,288	(42,185)	53,103
再衡量數：			
計畫資產報酬(不包括包含於利息收入或費用之金額)	-	226	226
財務假設變動影響數	4,134	-	4,134
經驗調整	6,346	-	6,346
	10,480	226	10,706
提撥退休基金	-	(1,570)	(1,570)
支付退休金	(8,061)	8,061	-
12月31日餘額	$ 97,707	($ 35,468)	$ 62,239

(4)本公司之確定福利退休計畫基金資產，係由臺灣銀行按該基金年度投資運用計畫所定委託經營項目之比例及金額範圍內，依勞工退休基金收支保管及運用辦法第六條之項目（即存放國內外之金融機構，投資國內外上市、上櫃或私募之權益證券及投資國內外不動產之證券化商品等）辦理委託經營，相關運用情形係由勞工退休基金監理會進行監督。該基金之運用，其每年決算分配之最低收益，不得低於依當地銀行二年定期存款利率計算之收益，若有不足，則經主管機關核准後由國庫補足。因本公司無權參與該基金之運作及管理，故無法依國際會計準則第 19 號第 142 段規定揭露計劃資產公允價值之分類。民國 107 年及 106 年 12 月 31 日構成該基金總資產之公允價值，請詳政府公告之各年度之勞工退休基金運用報告。

(5)有關退休金之精算假設彙總如下：

	107年度	106年度
折現率	1.1%	1.3%
未來薪資增加率	3.5%	3.5%

對於未來死亡率之假設係按照台灣壽險業第五回經驗生命表估計。

因採用之主要精算假設變動而影響之確定福利義務現值分析如下：

	折現率		未來薪資增加率	
	增加0.25%	減少0.25%	增加0.25%	減少0.25%
107年12月31日				
對確定福利義務現值之影	($ 3,192)	$ 3,339	$ 3,009	($ 2,898)
106年12月31日				
對確定福利義務現值之影	($ 3,461)	$ 3,628	$ 3,296	($ 3,169)

上述之敏感度分析係基於其他假設不變的情況下分析單一假設變動之影響。實務上許多假設的變動則可能是連動的。敏感度分析係與計算資產負債表之淨退休金負債所採用的方法一致。

本期編製敏感度分析所使用之方法與假設與前期相同。

(6)本集團於民國 108 年度預計支付予退休計畫之提撥金為$6,041。

(7)截至民國 107 年 12 月 31 日，該退休計畫之加權平均存續期間為 14 年。退休金支付之到期分析如下：

短於1年	$ 5,909
1-2年	1,308
3-5年	11,828
5年以上	18,019
	$ 37,064

2.(1)自民國 94 年 7 月 1 日起，本公司及國內子公司依據「勞工退休金條例」，訂有確定提撥之退休辦法，適用於本國籍之員工。本公司及國內子公司就員工選擇適用「勞工退休金條例」所定之勞工退休金制度部分，每月按薪資之 6%提繳勞工退休金至勞保局員工個人帳戶，員工退休金之支付依員工個人之退休金專戶及累積收益之金額採月退休金或一次退休金方式領取。

(2)本公司之大陸子公司按中華人民共和國政府規定之養老保險制度每月依當地員工薪資總額之一定比率提撥養老保險金。每位員工之退休金由政府管理統籌安排，本集團除按月提撥外，無進一步義務。

(3)民國 107 年及 106 年度，本集團依上開退休金辦法認列之退休金成本分別為$142,135 及$131,023。

(十二)股本

1.民國 107 年 12 月 31 日，本公司額定資本額為$5,000,000，分為 500,000 仟股(含員工認股權憑證可認購股數 20,000 仟股)，實收資本額為$2,923,984，每股面額 10 元。本公司已發行股份之股款均已收訖。本公司普通股民國 107 年及 106 年度期初與期末流通在外股數無變動。

2.庫藏股

(1)股份收回原因及其數量：(民國 107 年 12 月 31 日帳載無此情形)

持有股份之公司名稱	收　回　原　因	106年12月31日 股數(仟股)	106年12月31日 帳面金額
本公司	供轉讓股份予員工	3,000	$ 83,953

(2)證券交易法規定公司對買回發行在外股份之數量比例，不得超過公司已發行股份總數百分之十，收買股份之總金額，不得逾保留盈餘加計發行股份溢價及已實現之資本公積金額。

(3)本公司持有之庫藏股票依證券交易法規定不得質押，於未轉讓前亦不得享有股東權利。

(4)依證券交易法規定，因供轉讓股份予員工所買回之股份，應於買回之日起三年內將其轉讓，逾期未轉讓者，視為公司未發行股份，並應辦理變更登記銷除股份。而為維護公司信用及股東權益所買回股份，應於買回之日起六個月內辦理變更登記銷除股份。

本公司於民國 104 年 8 月 12 日至 104 年 10 月 8 日執行第二次買回庫藏股，共計 3,000 仟股，業已於民國 107 年 11 月 30 日完成註銷。

(十三)資本公積

1.依公司法規定，超過票面金額發行股票所得之溢額及受領贈與之所得之資本公積，除得用於彌補虧損外，於公司無累積虧損時，按股東原有股份之比例發給新股或現金。另依證券交易法之相關規定，以上開資本公積撥充資本時，每年以其合計數不超過實收資本額百分之十為限。公司非於盈餘公積填補資本虧損仍有不足時，不得以資本公積補充之。

2.資本公積變動如下：

	107年					
	發行溢價	庫藏股票交易	員工認股權失效	採用權益法認列關聯企業及合資股權淨值之變動數	其他	合計
1月1日	$ 2,377,664	$ 43,157	$ 147,951	$ 925	$ 67	$ 2,569,764
股東逾時效未領取之股利	-	-	-	-	51	51
採權益法認列之關聯企業變動數	-	-	-	13,294	-	13,294
庫藏股註銷	(24,156)	(29,797)	-	-	-	(53,953)
12月31日	$ 2,353,508	$ 13,360	$ 147,951	$ 14,219	$ 118	$ 2,529,156

	106年					
	發行溢價	庫藏股票交易	員工認股權失效	採用權益法認列關聯企業及合資股權淨值之變動數	其他	合計
1月1日	$ 2,377,664	$ 43,157	$ 147,951	$ 925	$ -	$ 2,569,697
股東逾時效未領取之股利	-	-	-	-	67	67
12月31日	$ 2,377,664	$ 43,157	$ 147,951	$ 925	$ 67	$ 2,569,764

(十四)保留盈餘

1. 本公司年度總決算如有盈餘，應先提繳稅款、彌補歷年累積虧損，次提 10%為法定盈餘公積，並依法令或主管機關規定提撥或迴轉特別盈餘公積，如尚有盈餘，其餘額再加計以前年度累積未分配盈餘由董事會擬具分派議案，提請股東會決議後分派之。

   本公司之股利政策採剩餘股利政策，配合未來公司營運規劃、業務發展、資本支出預算及資金需求等考量因素，由董事會視當年度實際獲利及資金狀況擬具盈餘分派案，經股東會決議後辦理。股利之分派得以現金股利或股票股利之方式為之，惟現金股利發放比率不低於股利總額百分之二十。

2. 法定盈餘公積除彌補公司虧損及按股東原有股份之比例發給新股或現金外，不得使用之，惟發給新股或現金者，以該項公積超過實收資本額百分之二十五之部分為限。

3. 本公司分派盈餘時，依法令規定須就當年度資產負債表日之其他權益項目借方餘額提列特別盈餘公積始得分派，嗣後其他權益項目借方餘額迴轉時，迴轉金額得列入可供分派盈餘中。

4. 本公司於民國 107 年 6 月 22 日及 106 年 6 月 16 日，經股東會決議通過之民國 106 年度及 105 年度盈餘分派案如下：

	106年度		105年度	
	金額	每股股利(元)	金額	每股股利(元)
法定盈餘公積	$ 77,091		$ 57,125	
特別盈餘公積	708,812		-	
現金股利	380,118	$ 1.3	292,398	$ 1.00

   上述民國 106 年度盈餘分配情形與本公司民國 107 年 3 月 19 日之董事會提議並無差異。

5. 有關員工酬勞及董監酬勞資訊，請詳附註六、(二十)。

(十五)營業收入

本集團之收入源於某一時點移轉之商品及勞務，收入可細分為下列主要產品線：

	107年度	106年度
客戶合約之收入:		
TFT-LCD面板	$ 24,930,267	$ 21,352,048
其他電子資訊產品	5,703,821	4,977,986
合計	$ 30,634,088	$ 26,330,034

(十六)其他收入

	107年度	106年度
銀行存款利息收入	$ 66,201	$ 95,053
租金收入	59,236	24,812
其他收入	89,122	148,235
合計	$ 214,559	$ 268,100

(十七)其他利益及損失

	107年度	106年度
透過損益按公允價值衡量之金融資產/負債利益	$ 51,848	$ 804
處分投資利益	-	17,820
處分土地使用權利益	-	43,713
處分不動產、廠房及設備(損失)利益	(32,273)	260,619
非金融資產減損損失(註)	(28,607)	(42,973)
什項支出	(107,714)	(44,476)
淨外幣兌換(損失)利益	(257,520)	187,521
合計	($ 374,266)	$ 423,028

註:遠程通訊及捷訊科技因營收成長不如預期及持續虧損,經評估本集團之可回收金額小於帳面金額,故分別於民國 107 年及 106 年度認列商譽減損損失$28,607 及$42,973。

(十八)財務成本

	107年度	106年度
利息費用：		
銀行借款	$ 44,580	$ 48,459

(十九)費用性質之額外資訊

	107年度	106年度
製成品存貨之變動	($ 102,706)	$ 281,890
耗用之原料及物料	23,916,013	20,722,672
員工福利費用	2,903,514	2,573,686
不動產、廠房及設備折舊費用	672,681	687,169
其他費用	1,730,323	1,622,228
預期信用減損利益	(42,496)	-
營業成本及營業費用	$ 29,077,329	$ 25,887,645

(二十)員工福利費用

	107年度	106年度
薪資費用	$ 2,481,634	$ 2,203,935
勞健保費用	51,321	49,172
退休金費用	143,736	132,596
其他用人費用	226,823	187,983
	$ 2,903,514	$ 2,573,686

1. 依本公司修訂後章程規定，本公司應以當年度稅前利益扣除分配員工酬勞及董監酬勞前之利益於保留彌補累積虧損數額後，如尚有餘額應提撥員工酬勞不低於 5%及董監酬勞不高於 1%。
2. 本公司民國 107 年及 106 年度員工酬勞估列金額分別為＄50,520 及 $40,200；董監酬勞估列金額分別為＄8,900 及$7,980，前述金額帳列薪資費用科目。

   民國 107 年度係依截至當期止之獲利情況，並參酌以前年度發放比例與章程所訂之成數為基礎估列。上述員工酬勞將採現金之方式發放。

   經董事會決議之民國 106 年度員工酬勞及董監酬勞與民國 106 年度財務報告認列之金額一致。

   本公司董事會通過之員工及董監酬勞相關資訊可至公開資訊觀測站查詢。

(二十一)所得稅

1. 所得稅費用

   所得稅費用組成部分:

	107年度	106年度
當期所得稅：		
當期所得產生之所得稅	$ 455,843	$ 291,517
未分配盈餘加徵	-	21,692
以前年度所得稅低估數	35,981	11,232
當期所得稅總額	491,824	324,441
遞延所得稅：		
暫時性差異之原始產生及迴轉	(163,078)	(57,985)
稅率改變之影響數	175,075	-
匯率影響數	6,384	(2,282)
所得稅費用	$ 510,205	$ 264,174

本集團將民國 107 年稅率改變之影響數於民國 107 年 1 月 1 日一次認列。

2.所得稅費用與會計利潤關係：

	107年度	106年度
稅前淨利按法定稅率計算所得稅(註)	$ 805,542	$ 583,682
按稅法規定不得認列影響數	(299,788)	(352,432)
稅法修正之所得稅影響數	175,075	-
以前年度所得稅低估數	35,981	11,232
遞延所得稅資產及負債可實現性評估變動	(206,605)	-
未分配盈餘加徵	-	21,692
所得稅費用	$ 510,205	$ 264,174

註：適用稅率之基礎係按相關國家所得適用之稅率計算。

3.因暫時性差異而產生之各遞延所得稅資產或負債金額如下：

	107年		
	1月1日	認列於損益	12月31日
遞延所得稅資產:			
-暫時性差異：			
未實現存貨跌價及呆滯損失	$ 21,618	($ 10,842)	$ 10,776
呆帳費用	11,910	3,301	15,211
其他	20,301	4,660	24,961
課稅損失	-	30,525	30,525
小計	$ 53,829	$ 27,644	$ 81,473
-遞延所得稅負債:			
未實現投資損益	($ 1,257,768)	($ 28,444)	($ 1,286,212)
其他	(30,093)	(11,197)	(41,290)
小計	($ 1,287,861)	($ 39,641)	($ 1,327,502)
合計	($ 1,234,032)	($ 11,997)	($ 1,246,029)

	106年		
	1月1日	認列於損益	12月31日
遞延所得稅資產:			
-暫時性差異：			
未實現存貨跌價及呆滯損失	$ 34,807	($ 13,189)	$ 21,618
呆帳費用	36,755	(24,845)	11,910
其他	11,997	8,304	20,301
小計	$ 83,559	($ 29,730)	$ 53,829
-遞延所得稅負債:			
未實現投資損益	($ 1,340,923)	$ 83,155	($ 1,257,768)
其他	(34,653)	4,560	(30,093)
小計	($ 1,375,576)	$ 87,715	($ 1,287,861)
合計	($ 1,292,017)	$ 57,985	($ 1,234,032)

4. 本公司之子公司尚未使用之課稅損失之有效期限及未認列遞延所得稅資產相關金額如下：

107年12月31日				
發生年度	申報數/核定數	尚未抵減金額	未認列遞延所得稅資產金額	最後扣抵年度
97~107	$ 1,933,713	$ 1,666,358	$ 1,429,486	107~117

106年12月31日				
發生年度	申報數/核定數	尚未抵減金額	未認列遞延所得稅資產金額	最後扣抵年度
96~106	$ 1,839,195	$ 1,751,039	$ 1,751,039	106~116

5. 本公司營利事業所得稅業經稅捐稽徵機關核定至民國 105 年度。

6. 台灣所得稅法修正案於民國 107 年 2 月 7 日公布生效，營利事業所得稅之稅率自 17%調增至 20%，此修正自民國 107 年度開始適用。本集團業已就此稅率變動評估相關之所得稅影響。

(二十二)每股盈餘

	107年度		
	稅後金額	加權平均流通在外股數(仟股)	每股盈餘(元)
基本每股盈餘			
歸屬於母公司普通股股東之本期淨利	$ 785,003	292,398	$ 2.68
稀釋每股盈餘			
歸屬於母公司普通股股東之本期淨利	$ 785,003	292,398	
具稀釋作用之潛在普通股之影響			
員工分紅	-	1,492	
歸屬於母公司普通股股東之本期淨利加潛在普通股之影響	$ 785,003	293,890	$ 2.67

	106年度		
	稅後金額	加權平均流通在外股數(仟股)	每股盈餘（元）
基本每股盈餘			
歸屬於母公司普通股股東之本期淨利	$ 770,907	292,398	$ 2.64
稀釋每股盈餘			
歸屬於母公司普通股股東之本期淨利	$ 770,907	292,398	
具稀釋作用之潛在普通股之影響			
員工分紅	-	1,423	
歸屬於母公司普通股股東之本期淨利加潛在普通股之影響	$ 770,907	293,821	$ 2.62

(二十三)企業合併

1. 本集團於民國 106 年 11 月 13 日以現金$50,000 購入遠程通訊科技股份有限公司 33.34%股權，並取得對遠程通訊科技股份有限公司之控制，該公司在台灣和中國等國家經營內建數位電視接收模組及車用高速移動 DVB-T 接收盒之製造及銷售等業務。本集團預期收購後可加強在此等市場之地位，並預期透過經濟規模降低成本。
2. 收購遠程通訊科技股份有限公司所支付之對價、所取得之資產和承擔之負債在收購日之公允價值，以及在收購日非控制權益公允價值之資訊如下：

	106年11月
收購對價	
現金	$ 50,000
先前已持有遠程通訊科技股份有限公司之權益於收購日之公允價值	33,985
非控制權益占被收購者可辨認淨資產份額	30,254
	114,239
取得可辨認資產及承擔負債之公允價值	
現金	116,457
應收帳款	670,663
其他應收款	1,191
存貨	109,227
預付款項	9,001
其他流動資產	18,546
不動產、廠房及設備	6,295
無形資產	22,494
其他非流動資產	6,880
應付帳款	(689,355)
其他應付款	(133,521)
其他流動負債	(52,246)
可辨認淨資產總額	85,632
商譽	$ 28,607

3.取得之可辨認無形資產經估價公允價值為$22,494。

4.本集團於企業合併前已持有遠程通訊科技股份有限公司 31.33%權益，依公允價值再衡量而認列之利益計$17,882。

(二十四)現金流量補充資訊

1.僅有部分現金支付之投資活動：

	107年度	106年度
購置不動產、廠房及設備	$ 1,571,184	$ 264,998
加：期初應付設備款	44,479	32,897
減：期末應付設備款	(189,894)	(44,479)
本期支付現金	$ 1,425,769	$ 253,416

2.不影響現金流量之投資活動：

	107年度	106年度
預付設備款及轉列不動產、廠房及設備	$ 78,883	$ 43,386

七、關係人交易

(一)關係人之名稱及關係

關係人名稱	與本集團之關係
遠程通訊科技股份有限公司(遠程通訊)	註
同泰電子科技股份有限公司(同泰電子)	採權益法之被投資公司
同揚光電(江蘇)有限公司(同揚)	採權益法之被投資公司之孫公司
愛微科股份有限公司(愛微科)	採權益法之被投資公司

註:本公司之子公司百弘投資於民國 106 年 11 月參與遠程通訊現金增資，取得 33.34%股權，本公司原持有遠程通訊 47%股權但因未依持股比例參與現金增資，致持股比率減少至 31.33%。增資後集團合併持有 64.67%股數，具有實質控制力，視為本集團之子公司。

(二)與關係人間之重大交易事項

1.營業收入

	107年度	106年度
商品銷售：		
關聯企業	$ 499	$ 3,117
其他關係人	-	455,867
合計	$ 499	$ 458,984

上開營業收入係出售原料及成品予關聯企業及其他關係人，其交易價格與非關係人交易條件無重大差異，收款條件為月結 90~120 天。

2.進貨

	107年度	106年度
商品購買：		
關聯企業	$ 1,333	$ 6,910
其他關係人	277,207	291,230
合計	$ 278,540	$ 298,140

上開進貨係本公司向關聯企業及其他關係人購入原料，進貨價格係依雙方議定之價格計價；付款條件為月結 120 天付款，與一般供應商約當。

3.應收關係人款項

	107年12月31日	106年12月31日
應收帳款：		
關聯企業	$ 44	$ 48

應收關係人款項主要來自銷售原料及成品。該應收款項並無抵押及附息。

4.應付關係人款項

	107年12月31日	106年12月31日
應付帳款：		
關聯企業	$ 72	$ 188
其他關係人	125,941	115,504
合計	$ 126,013	$ 115,692

應付關係人款項主要來自進貨交易。該應付款項並無附息。

(三)主要管理階層薪酬資訊

	107年度	106年度
短期員工福利	$ 39,292	$ 38,262

八、質押之資產

無。

九、重大或有負債及未認列之合約承諾

(一)或有事項

無。

(二)承諾事項

1.已簽約但尚未發生之資本支出

	107年12月31日	106年12月31日
不動產、廠房及設備	$ 60,238	$ 45,504

2.本公司對合併子公司背書保證之情形，請詳附註十三說明。

3.已開狀尚未使用之信用狀

本集團截至民國 107 年 12 月 31 日，因購置固定資產已開狀而未使用之金額為 $14,093。

十、重大之災害損失

無。

十一、重大之期後事項

本公司於民國 108 年 3 月 22 日經董事會提議民國 107 年度盈餘分派案，擬分派現金股利$380,118(每股 1.3 元)，前述民國 107 年度盈餘分派議案，截至民國 108 年 3 月 22 日止，尚未經股東會決議。

十二、其他

(一)資本管理

本集團之資本管理目標，係為保障集團能繼續經營，維持最佳資本結構以降低資金成本，並為股東提供報酬。為了維持或調整資本結構，本集團可能會調整支付予股東之股利金額、退還資本予股東、發行新股或出售資產以降低債務。本集團利用負債資本比率以監控其資本，該比率係按債務淨額除以資本總額計算。債務淨額之計算為總借款(包括合併資產負債表所列報之「流動及非流動借款」)。資本總額之計算為合併資產負債表所列報之「權益」。

於民國 107 年及 106 年 12 月 31 日，本集團之負債資本比率如下：

	107年12月31日	106年12月31日
總借款	$ 3,786,517	$ 4,156,640
總權益	$ 11,581,141	$ 10,983,734
負債資本比率	33%	38%

(二)金融工具

1.金融工具之種類

	107年12月31日	106年12月31日
金融資產		
透過損益按公允價值衡量之金融資產		
強制透過損益按公允價值衡量之金融資產	$ 644,551	$ 253
透過其他綜合損益按公允價值衡量之金融資產	117,749	-
備供出售之金融資產	-	239,211
按攤銷後成本衡量之金融資產		
現金及約當現金	4,990,461	6,359,322
應收票據	24,913	24,135
應收帳款	12,232,052	9,088,787
其他應收款	330,013	88,999
存出保證金	16,131	13,490
其他金融資產	-	1,042,987
	$ 18,355,870	$ 16,857,184
金融負債		
透過損益按公允價值衡量之金融負債		
持有供交易之金融負債	$ 896	$ -
按攤銷後成本衡量之金融負債		
短期借款	2,856,437	3,240,000
應付票據	5,211	6,926
應付帳款	10,560,089	7,828,320
其他應付款	1,333,284	1,050,615
長期借款(包含一年或一營業週期內到期)	930,080	916,640
存入保證金	10,318	8,901
	$ 15,696,315	$ 13,051,402

2.風險管理政策

(1)本集團日常營運受多項財務風險之影響，包含市場風險(包括匯率風險、利率風險、及價格風險)、信用風險及流動性風險。為減少不確定性導致對本集團財務績效之不利影響，本集團承作遠期匯率合約及匯率選擇權合約以規避匯率風險。本集團承作之衍生工具係為避險之目的，並非用以交易或投機。

(2)風險管理工作由本集團財務部按照董事會核准之政策執行。本集團財務部透過與集團內各營運單位密切合作，以負責辨認、評估與規避財務風險。董事會對整體風險管理訂有書面原則，亦對特定範圍與事項提供書面政策，例如匯率風險、利率風險、信用風險、衍生與非衍生金融工具之使用，以及剩餘流動資金之投資。

(3)承作衍生工具以規避財務風險之資訊，請詳附註六、(二)。

3.重大財務風險之性質及程度

(1)市場風險

匯率風險

A.本集團係跨國營運，因此受相對與本公司及各子公司功能性貨幣不同的交易所產生之匯率風險，主要為美元及人民幣。相關匯率風險來自未來之商業交易及已認列之資產與負債。

B.本集團管理階層已訂定政策，規定集團內各公司管理相對其功能性貨幣之匯率風險。各公司應透過集團財務部就其整體匯率風險進行避險。匯率風險的衡量是透過高度很有可能產生之美元及人民幣支出的預期交易，採用遠期外匯合約以減少匯率波動對於預期購買存貨成本之影響。

C.本集團以遠期匯率交易規避匯率風險，惟未適用避險會計，帳列透過損益按公允價值衡量之金融資產或負債，請詳附註六、(二)。

D.本集團從事之業務涉及若干非功能性貨幣（本公司及部分子公司之功能性貨幣為台幣、部分子公司之功能性貨幣為美金及人民幣），故受匯率波動之影響，具重大匯率波動影響之外幣資產及負債資訊如下：

	107年12月31日		
	外幣(仟元)	匯率	帳面金額 (新台幣)
(外幣:功能性貨幣)			
金融資產			
貨幣性項目			
美金：新台幣	$ 160,552	30.72	$ 4,932,157
日幣：新台幣	58,525	0.278	16,282
人民幣：美金	409,877	0.146	1,834,628
港幣：美金	4,514	0.128	17,699
盧比：美金	537,525	0.014	235,969
美金：人民幣	982	6.863	30,167
美金：港幣	518	7.835	15,913
非貨幣性項目			
人民幣：美金	$ 1,083,088	0.146	$ 4,847,952
港幣：美金	110,931	0.128	434,960
盧比：美金	1,619,728	0.014	711,047

	107年12月31日		
	外幣(仟元)	匯率	帳面金額 (新台幣)
(外幣:功能性貨幣)			
金融負債			
貨幣性項目			
美金：新台幣	$ 97,536	30.72	$ 2,996,306
日幣：新台幣	927,439	0.278	258,014
人民幣：美金	406,538	0.146	1,819,683
港幣：美金	4,534	0.128	17,778
盧比：美金	403,773	0.014	177,253
美金：人民幣	42,632	6.863	1,309,655
非貨幣性項目			
人民幣：美金	17,056	0.146	76,343
港幣：美金	207,933	0.128	815,305
盧比：美金	132,518	0.014	58,174

	106年12月31日		
	外幣(仟元)	匯率	帳面金額 (新台幣)
(外幣:功能性貨幣)			
金融資產			
貨幣性項目			
美金：新台幣	$ 148,294	29.76	$ 4,413,229
人民幣：美金	465,894	0.153	2,121,913
港幣：美金	7,567	0.128	28,808
盧比：美金	271,733	0.016	126,500
美金：人民幣	985	6.534	29,314
美金：港幣	518	7.817	15,416
非貨幣性項目			
美金：新台幣	498,658	29.76	14,840,062
人民幣：美金	1,013,938	0.153	4,617,978
港幣：美金	92,577	0.128	352,441
盧比：美金	1,003,754	0.016	467,276

	106年12月31日		
	外幣(仟元)	匯率	帳面金額 (新台幣)
(外幣:功能性貨幣)			
金融負債			
貨幣性項目			
美金：新台幣	$ 62,924	29.76	$ 1,872,618
人民幣：美金	258,934	0.153	1,179,314
港幣：美金	7,036	0.128	26,786
美金：人民幣	17,407	6.534	518,032
非貨幣性項目			
人民幣：美金	17,623	0.153	80,264
港幣：美金	208,078	0.128	792,153

註：由於合併個體中部分個體功能性貨幣非為新台幣，因此於揭露時亦須予以考量。

E. 本集團貨幣性項目因匯率波動具重大影響於民國107年及106年度認列之全部兌換(損)益總金額分別為($257,520)及$187,521。

F. 本集團因重大匯率波動影響之外幣市場風險分析如下：

	107年12月31日		
	敏感度分析		
	變動幅度	影響稅前損益	其他綜合 損益影響
(外幣:功能性貨幣)			
金融資產			
貨幣性項目			
美金：新台幣	1%	$ 49,322	$ -
日幣：新台幣	1%	163	-
人民幣：美金	1%	18,346	-
港幣：美金	1%	177	-
盧比：美金	1%	2,360	-
美金：人民幣	1%	302	-
美金：港幣	1%	159	-
金融負債			
貨幣性項目			
美金：新台幣	1%	$ 29,963	$ -
日幣：新台幣	1%	2,580	-
人民幣：美金	1%	18,197	-
港幣：美金	1%	178	-
盧比：美金	1%	1,773	-
美金：人民幣	1%	13,097	-

	106年12月31日		
	敏感度分析		
	變動幅度	影響稅前損益	其他綜合損益影響
(外幣:功能性貨幣)			
金融資產			
貨幣性項目			
美金：新台幣	1%	$ 44,132	$ -
人民幣：美金	1%	21,219	-
港幣：美金	1%	288	-
盧比：美金	1%	1,265	-
美金：人民幣	1%	293	-
美金:港幣	1%	154	-
金融負債			
貨幣性項目			
美金：新台幣	1%	$ 18,726	$ -
人民幣：美金	1%	11,793	-
港幣：美金	1%	268	-
美金：人民幣	1%	5,180	-

價格風險

A. 本集團暴露於價格風險的權益工具，係所持有帳列於透過損益按公允價值衡量之金融資產、透過其他綜合損益按公允價值衡量之金融資產，及備供出售之金融資產。為管理權益工具投資之價格風險，本集團將其投資組合分散，其分散之方式係根據本集團設定之限額進行。

B. 本集團主要投資於國內公司發行之權益工具及國外未上市櫃之權益工具，此等權益工具之價格會因該投資標的未來價值之不確定性而受影響。若該等權益工具價格上升或下跌 1%，而其他所有因素維持不變之情況下，對民國 107 年及 106 年度之稅前淨利因來自透過損益按公允價值衡量之權益工具之利益或損失將分別增加或減少$6,446 及$10,430；對其他綜合損益因分類為備供出售之權益投資及透過其他綜合損益按公允價值衡量之權益投資之利益或損失分別增加或減少$1,177 及$2,392。

現金流量及公允價值利率風險

A. 本集團之利率風險主要來自按浮動利率發行之長期借款，使集團暴露於現金流量利率風險，部份風險按浮動利率持有之現金及約當現金抵銷。於民國 107 年及 106 年度，本集團按浮動利率發行之借款主要為新台幣及美元計價。

B. 當新台幣借款利率上升或下跌 1%，而其他所有因素維持不變之情況下，民國 107 年及 106 年度之稅前淨利將分別減少或增加$5,000 及$5,000，主要係因浮動利率借款導致利息費用隨之變動所致。

C.當美金借款利率上升或下跌1%，而其他所有因素維持不變之情況下，民國 107 年及 106 年度之稅前淨利將分別減少或增加$4,301 及$4,166，主要係因浮動利率借款導致利息費用隨之變動所致。

(2)信用風險

A.本集團之信用風險係因客戶或金融工具之交易對手無法履行合約義務而導致本集團財務損失之風險，主要來自交易對手無法清償按收款條件支付之應收帳款，及分類為按攤銷後成本衡量、透過其他綜合損益按公允價值衡量與透過損益按公允價值衡量之債務工具投資的合約現金流量。與分類為透過其他綜合損益按公允價值衡量之債務工具投資的合約現金流量。

B.本集團係以集團角度建立信用風險之管理。對於往來之銀行及金融機構，設定僅有獲獨立信評等級至少為「A」級者，始可被接納為交易對象。依內部明定之授信政策，集團內各營運個體與每一新客戶於訂定付款及提出交貨之條款與條件前,須對其進行管理及信用風險分析。內部風險控管係透過考慮其財務狀況、過往經驗及其他因素，以評估客戶之信用品質。個別風險之限額係董事會依內部或外部之評等而制訂，並定期監控信用額度之使用。

C.本集團採用 IFRS 9 提供以下之前提假設，作為判斷自原始認列後金融工具之信用風險是否有顯著增加之依據：
當合約款項按約定之支付條款逾期超過 30 天，視為金融資產自原始認列後信用風險已顯著增加。

D.本集團採用 IFRS 9 提供前提假設，當合約款項按約定之支付條款逾期超過 90 天，視為已發生違約。

E.本集團按客戶評等之特性將對客戶之應收帳款，採用簡化作法以損失率法為基礎估計預期信用損失。

F.本集團經追索程序後，對無法合理預期可回收金融資產之金額予以沖銷，惟本集團仍會持續進行追索之法律程序以保全債權之權利。本集團已沖銷且仍有追索活動之債權於民國 107 年 12 月 31 日為$11,232。

G.本集團納入台灣經濟研究院景氣觀測報告，對未來前瞻性的考量調整按特定期間歷史及現時資訊所建立之損失率，以估計應收帳款的備抵損失，民國 107 年 12 月 31 日之損失率法如下：

107年12月31日

	個別A	個別B	群組A	合計
預期損失率	100%	10%~50%	0.03%	
帳面價值總額	$ 114,382	$ 201,747	$12,125,044	$12,441,173
備抵損失	114,382	91,145	3,638	209,165

群組 A:未有逾期超過 90 天付款之優良客戶。

H.本集團採簡化作法之應收帳款及催收款備抵損失變動表如下：

	107年
1月1日_IAS 39	$ 270,565
適用新準則調整數	2,555
1月1日_IFRS 9	273,120
減損損失迴轉	(42,496)
沖銷	(11,232)
匯率影響數	2,064
12月31日	$ 221,456

上述屬催收款之備抵損失於民國107年1月1日及12月31日之餘額皆為$12,291。

I.民國106年度之信用風險資訊請詳附註十二、(四)說明。

(3)流動性風險

A.現金流量預測是由集團內各營運個體執行，並由集團財務部予以彙總。集團財務部監控集團流動資金需求之預測，確保其有足夠資金得以支應營運需要，此等預測考量集團之財務比率目標，及外部監管法令之要求。

B.下表係本集團之非衍生金融負債，按相關到期日予以分組，非衍生金融負債係依據資產負債表日至合約到期日之剩餘期間進行分析。

非衍生金融負債:

107年12月31日	1年以內	2至5年內	5年以上
短期借款	$ 2,883,796	$ -	$ -
應付票據	5,211	-	-
應付帳款	10,560,089	-	-
其他應付款	1,333,284	-	-
長期借款(包含一年內到期)	69,242	922,096	-

非衍生金融負債:

106年12月31日	1年以內	2至5年內	5年以上
短期借款	$ 3,272,792	$ -	$ -
應付票據	6,926	-	-
應付帳款	7,828,320	-	-
其他應付款	1,050,615	-	-
長期借款(包含一年內到期)	18,678	927,715	-

C.本集團並不預期到期日分析之現金流量發生時點會顯著提早，或實際金額會有顯著不同。

(三)公允價值資訊

1. 為衡量金融及非金融工具之公允價值所採用評價技術的各等級定義如下：

第一等級：企業於衡量日可取得之相同資產或負債於活絡市場之報價(未經調整)。活絡市場係指有充分頻率及數量之資產或負債交易發生，以在持續基礎上提供定價資訊之市場。

第二等級：資產或負債直接或間接之可觀察輸入值，但包括於第一等級之報價者除外。本集團投資大部分衍生工具的公允價值均屬之。

第三等級：資產或負債之不可觀察輸入值。本集團投資之部分衍生工具及無活絡市場之權益工具投資皆屬之。

2. 以公允價值衡量之金融及非金融工具，本集團依資產及負債之性質、特性及風險及公允價值等級之基礎分類，相關資訊如下：

(1)本集團依資產及負債之性質分類，相關資訊如下：

107年12月31日	第一等級	第二等級	第三等級	合計
資產				
重複性公允價值				
透過損益按公允價值衡量之金融資產				
保本保收益理財產品	$ -	$ 644,551	$ -	$ 644,551
透過其他綜合損益按公允價值衡量之金融資產				
權益證券	-	-	117,749	117,749
合計	$ -	$ 644,551	$117,749	$ 762,300
負債				
重複性公允價值				
透過損益按公允價值衡量之金融負債				
換匯換利合約	$ -	$ 896	$ -	$ 896

106年12月31日	第一等級	第二等級	第三等級	合計
資產				
重複性公允價值				
透過損益按公允價值衡量之金融資產				
換匯換利合約	$ -	$ 253	$ -	$ 253
備供出售之金融資產	-	-	239,211	239,211
合計	$ -	$ 253	$239,211	$ 239,464

(2)本集團用以衡量公允價值所使用之方法及假設說明如下：

A.當評估非標準化且複雜性較低之金融工具時，例如無活絡市場之債務工具、利率交換合約、換匯合約及選擇權，本集團採用廣為市場參與者使用之評價技術。此類金融工具之評價模型所使用之參數通常為市場可觀察資訊。

B.本集團將信用風險評價調整納入金融工具及非金融工具公允價值計算考量，以分別反映交易對手信用風險及本集團信用品質。

3.民國107年及106年度無第一等級與第二等級間之任何移轉。

4.下表列示民國107年及106年度第三等級之變動：

	107年	106年
	權益工具	權益工具
1月1日	$ 239,211	$ 287,817
認列於其他綜合損益之損失	(129,178)	(26,963)
匯率影響數	7,716	(21,643)
12月31日	$ 117,749	$ 239,211

5.民國107年及106年度無自第三等級轉入及轉出之情形。

6.本集團對於公允價值歸類於第三等級之評價流程係由財務部門負責進行金融工具之獨立公允價值驗證，藉獨立來源資料使評價結果貼近市場狀態、確認資料來源係獨立、可靠、與其他資源一致以及代表可執行價格，並定期校準評價模型、進行回溯測試、更新評價模型所需輸入值及資料及其他任何必要之公允價值調整，以確保評價結果係屬合理。

7.有關屬第三等級公允價值衡量項目所使用評價模型之重大不可觀察輸入值之量化資訊及重大不可觀察輸入值變動之敏感度分析說明如下：

	107年12月31日公允價值	評價技術	重大不可觀察輸入值	區間（加權平均）	輸入值與公允價值關係
非衍生權益工具：					
非上市上櫃公司股票	$ 117,749	可類比上市上櫃公司法	企業價值對營業收入比乘數	0.74	乘數及控制權溢價愈高，公允價值愈高；
			股價淨值比乘數	1.23	
			缺乏市場流通性折價	35%	缺乏市場流通性折價愈高，公允價值愈低：

	106年12月31日 公允價值	評價技術	重大不可觀察 輸入值	區間 (加權平均)	輸入值與 公允價值關係
非衍生權益工具：					
非上市上櫃公司股票	$ 239,211	可類比上市上櫃公司法	本益比乘數	13.00	乘數及控制權溢價愈高，公允價值愈高；
			本淨比乘數	0.84	
			缺乏市場流通性折價	35%	缺乏市場流通性折價愈高，公允價值愈低：

(四)初次適用國際財務報導準則第9號之影響及民國106年度適用國際會計準則第39號之資訊

1.民國106年度所採用之重大會計政策說明如下：

(1)透過損益按公允價值衡量之金融資產

A.係指持有供交易之金融資產或原始認列時被指定為透過損益按公允價值衡量之金融資產。金融資產若在取得時主要係為短期內出售，則分類為持有供交易之金融資產。衍生工具除依避險會計被指定為避險項目外，均分類為持有供交易之金融資產。本集團於金融資產符合下列條件之一時，於原始認列時將其指定為透過損益按公允價值衡量：

(A)係混合(結合)合約；或

(B)可消除或重大減少衡量或認列不一致；或

(C)係依書面之風險管理或投資策略，以公允價值基礎管理並評估其績效之投資。

B.本集團對於符合交易慣例之透過損益按公允價值衡量之金融資產係採用交易日會計。

C.於原始認列時按公允價值衡量，相關交易成本則認列為當期損益。後續按公允價值衡量，其公允價值之變動認列於當期損益。

(2)備供出售金融資產

A.係指定為備供出售或未被分類為任何其他類別之非衍生金融資產。

B.本集團對於符合交易慣例之備供出售金融資產係採用交易日會計。

C.於原始認列時按其公允價值加計交易成本衡量，續後按公允價值衡量，其公允價值之變動認列於其他綜合損益。對於持有無活絡市場公開報價之權益工具投資，或與此種無活絡市場公開報價權益工具連結且須以交付該等權益工具交割之衍生工具,當其公允價值無法可靠衡量時,本集團將其列報為「以成本衡量之金融資產」。

(3)放款及應收款

應收帳款係屬原始產生之放款及應收款，係在正常營業過程中就商品銷售或服務提供所產生之應收客戶款項。於原始認列時按公允價值衡量，後續採有效利息法按攤銷後成本扣除減損後之金額衡量。惟屬未付息之短期應收帳款，因折現影響不重大，後續以原始發票金額衡量。

(4)金融資產減損

A.本集團於每一資產負債表日，評估是否已經存在減損之任何客觀證據，顯示某一或一組金融資產於原始認列後發生一項或多項事項（即「損失事項」)，且該損失事項對一金融資產或一組金融資產之估計未來現金流量具有能可靠估計之影響。

B.本集團用以決定是否存在減損損失之客觀證據的政策如下：

(A)發行人或債務人之重大財務困難；

(B)違約，諸如利息或本金支付之延滯或不償付；

(C)本集團因與債務人財務困難相關之經濟或法律理由，給予債務人原不可能考量之讓步；

(D)債務人將進入破產或其他財務重整之可能性大增；

(E)由於財務困難而使該金融資產之活絡市場消失；

(F)可觀察到之資料顯示，一組金融資產之估計未來現金流量於該等資產原始認列後發生可衡量之減少，雖然該減少尚無法認定係屬該組中之某個別金融資產，該等資料包括該組金融資產之債務人償付狀況之不利變化，或與該組金融資產中資產違約有關之全國性或區域性經濟情況；

(G)發行人所處營運之技術、市場、經濟或法令環境中所發生具不利影響之重大改變的資訊，且該證據顯示可能無法收回該權益投資之投資成本；或

(H)權益工具投資之公允價值大幅或持久性下跌至低於成本。

C.本集團經評估當已存在減損之客觀證據，且已發生減損損失時，按以下各類別處理：

(A)以攤銷後成本衡量之金融資產

係以該資產帳面金額與估計未來現金流量按該金融資產原始有效利率折現之現值間之差額，認列減損損失於當期損益。當後續期間減損損失金額減少，且該減少能客觀地與認列減損後發生之事項相連結，則先前認列之減損損失在未認列減損情況下於迴轉日應有之攤銷後成本之限額內於當期損益迴轉。認列及迴轉減損損失之金額係藉由備抵帳戶調整資產之帳面金額。

(B)備供出售金融資產

係以該資產之取得成本(減除任何已償付之本金及攤銷數)與現時公允價值間之差額,再減除該金融資產先前列入損益之減損損失，自其他綜合損益重分類至當期損益。屬債務工具投資者，當其公允價值於後續期間增加，且該增加能客觀地連結至減損損失認列後發生之事項，則該減損損失於當期損益迴轉。屬權益工具投資者，其已認列於損益之減損損失不得透過當期損益迴轉。認列及迴轉減損損失之金額係藉由備抵帳戶調整資產之帳面金額。

2.金融資產帳面價值自民國106年12月31日依據IAS 39編製轉換至民國107年1月1日依據IFRS 9編製之調節說明如下：

(1)於 IAS 39 分類為「備供出售金融資產」之權益工具$384,862，因本集團非以交易目的所持有，因此於初次適用 IFRS 9 時，選擇將其分類為「透過其他綜合損益按公允價值衡量之金融資產(權益工具)」調增$384,862。

(2)原分類為「其他金融資產-流動」$1,042,987，依據IFRS 9規定應分類為「透過損益按公允價值衡量之金融資產」調增$1,042,987。

(3)本集團按IFRS9提列減損損失規定，調減應收帳款$2,555，調減保留盈餘$2,555。

3.備抵減損自民國106年12月31日依據IAS 39已發生損失模式編製轉換至民國107年1月1日依據IFRS 9預期損失模式編製之調節說明如下：

於IAS 39分類為「備供出售金融資產」之權益工具備抵評價損失$145,651，因本集團非以交易目的所持有，因此於初次適用 IFRS 9 時，選擇將其分類為「透過其他綜合損益按公允價值衡量之金融資產(權益工具)」備抵評價損失調增$145,651。

4.民國106年12月31日之重要會計項目之說明如下：

(1)備供出售金融資產

項目	106年12月31日
非流動項目：	
非上市櫃公司股票	$ 384,862
評價調整	(145,651)
合計	$ 239,211

本集團於民國 106 年度因公允價值變動認列於其他綜合損益之金額為(＄26,963)。

(2)其他流動金融資產

項目	106年12月31日
保本保收益理財產品	$ 1,042,987

5.民國 106 年 12 月 31 日之信用風險資訊說明如下：

(1)信用風險係本集團因客戶或金融工具之交易對手無法履行合約義務而產生財務損失之風險。本集團依內部明定之授信政策，集團內各營運個體於訂定付款及提出交貨之條款與條件前，須就其每一新客戶進行管理及信用風險分析。內部風險控管係透過考慮其財務狀況、過往經驗及其他因素，以評估客戶之信用品質。個別風險之限額係董事會依內部或外部之評等而制訂，並定期監控信用額度之使用。主要信用風險來自現金及約當現金、衍生金融工具，及存放於銀行與金融機構之存款，亦有來自於批發和零售顧客之信用風險，並包括尚未收現之應收帳款。對銀行及金融機構而言，僅有獲獨立信評等級至少為「A」級之機構，才會被接納為交易對象。

(2)於民國 106 年 12 月 31 日，並無超出信用限額之情事，且管理階層不預期會受交易對手之不履約而產生任何重大損失。

(3)本集團未逾期且未減損之應收帳款均符合依據交易對手之產業特性、營業規模及獲利狀況所訂定之授信標準。

(4)已逾期但未減損之金融資產之帳齡分析如下：

	106年12月31日
90天內	$ 389,619
91-180天	22,683
181-365天	44,707
一年以上	85,604
	$ 542,613

(5)已減損金融資產之變動分析：

A.於民國 106 年 12 月 31 日止，本集團已減損之應收帳款及催收款金額為$270,565。

B.應收帳款及催收款備抵呆帳變動表如下：

	106年		
	個別評估之減損損失	群組評估之減損損失	合計
1月1日	$ 60,370	$ -	$ 60,370
提列減損損失	118,784	-	118,784
企業合併取得	95,718	-	95,718
匯率影響數	(4,307)	-	(4,307)
12月31日	$ 270,565	$ -	$ 270,565

上述屬催收款之備抵呆帳於民國 106 年 12 月 31 日之餘額為$12,291。

十三、附註揭露事項

(一)重大交易事項相關資訊

有關被投資公司應揭露資訊，係依被投資公司經會計師查核之財務報表編製，且與下列子公司間交易事項於編製財務報告時已沖銷，以下資訊係供參考。

本公司民國 107 年度重大交易事項相關資訊列示如下：

1. 資金貸與他人：請詳附表一。

2. 為他人背書保證：請詳附表二。

3. 期末持有有價證券情形(不包括投資子公司、關聯企業及合資控制部分)：請詳附表三。

4. 累積買進或賣出同一有價證券之金額達新台幣三億元或實收資本額百分之二十以上：本公司及轉投資公司無此情形。

5. 取得不動產之金額達新台幣三億元或實收資本額百分之二十以上：本公司及轉投資公司無此情形。

6. 處分不動產之金額達新台幣三億元或實收資本額百分之二十以上：本公司及轉投資公司無此情形。

7. 與關係人進、銷貨之金額達新台幣一億元或實收資本額百分之二十以上:請詳附表四。

8. 應收關係人款項達新台幣一億元或實收資本額百分之二十以上：請詳附表五。

9. 從事衍生工具交易：請詳附註六、(二)及附註十二、(二)。

10. 母公司與子公司及各子公司間之業務關係及重要交易往來情形及金額(個別交易未達$10,000 以上者,不予揭露;另相對之關係人交易不另行揭露。)：請詳附表六。

(二)轉投資事業相關資訊

1. 被投資公司名稱、所在地區等相關資訊(不包含大陸被投資公司)：請詳附表七。

2. 轉投資公司重大交易事項相關資訊之揭露，請詳附註十三(一)1~10。

(三)大陸投資資訊

1. 投資大陸之來料加工廠：

截至民國 107 年 12 月 31 日止,本公司以機器設備作價之方式透過轉投資事業 TAIWAN SURFACE MOUNTING TECHNOLOGY (B.V.I.) CO. LIMITED 投資香港峻凌有限公司之金額計 USD 2,900 仟元，香港峻凌有限公司於大陸廣東省東莞以來料加工方式營運，主要營業項目為經營電腦主機板、介面卡、電子通訊電路板之加工製造業務。

2. 基本資料：請詳附表八。

3. 本公司直接或間接由第三地區事業與轉投資大陸被投資公司所發生之下列重大交易事項，暨其價格、付款條件、未實現損益及其他有助於瞭解大陸投資對財務報表影響之有關資訊:

(1)進貨金額及百分比與相關應付款項之期末餘額及百分比：請詳附表四之說明。

(2)銷貨金額及百分比與相關應收款項之期末餘額及百分比：請詳附表四之說明。

(3)財產交易金額及其所產生之損益數額：無。

(4)票據背書、保證或提供擔保品之期末餘額及其目的:請詳附表二之說明。

(5)資金融通之最高餘額、期末餘額及利率區間：請詳附表一之說明。

(6)其他對當期損益或財務狀況有重大影響之交易事項，如勞務之提供或收受等：

A. 本公司間接持有之子公司香港峻凌，民國 107 年度委託蘇州峻凌及廈門峻凌代為加工生產電子資訊產品電路板所支付之加工費，分別計 HKD 309,604 仟元及 HKD 5,744 仟元；此加工費係按約定價格計價，付款條件均為月結 90~120 天。

B. 本公司民國 107 年度代間接持有之子公司香港峻凌代採購原料之金額計$65,302，收取之處理收入計$1,764。

C. 本公司間接持有之子公司香港峻凌，民國 107 年度代本公司、重慶峻凌、廈門峻凌、東莞智富、東莞峻凌、蘇州台表、蘇州峻凌、寧波永富、寧波峻凌及合肥峻凌代採購原料之金額及收取處理收入彙總如下：

交易對象	代採購原料金額		收取處理收入金額	
台灣表面黏著科技股份有限公司	HKD	859仟元	HKD	4仟元
峻凌電子（重慶）有限公司	HKD	206,054仟元		-
峻凌電子（廈門）有限公司	HKD	79,541仟元	HKD	1,182仟元
東莞智富電子有限公司	HKD	56,640仟元	HKD	2,707仟元
峻凌電子（東莞）有限公司	HKD	22,839仟元	HKD	357仟元
台表科技（蘇州）電子有限公司	HKD	8,674仟元	HKD	46仟元
峻凌電子（蘇州）有限公司	HKD	4,708仟元	HKD	3仟元
寧波永富貿易有限公司	HKD	3,660仟元		-
峻凌電子（寧波）有限公司	HKD	1,986仟元		-
峻凌電子（合肥）有限公司	HKD	696仟元		-

十四、營運部門財務資訊

(一)一般性資訊

本集團僅經營單一產業，且集團董事會係以集團整體評估績效及分配資源，經辨認本集團為單一應報導部門。

(二)部門資訊之衡量

本集團營運決策者係依據營業淨利評估各營運部門之績效。

(三)部門損益、資產與負債之資訊

提供予主要營運決策者之應報導部門資訊如下：

	107年度	106年度
外部收入	$ 30,634,088	$ 26,330,034
部門損益	$ 1,556,759	$ 442,389

(四)部門損益、資產與負債之調節資訊

本集團向主要營運決策者呈報之部門營業損益與損益表收入費用等採用一致之衡量方式。本集團並未提供主要營運決策者總資產金額及總負債金額進行經營決策。應報導部門損益與繼續營業部門稅前損益調節如下：

	107年度	106年度
應報導部門損益	$ 1,556,759	$ 442,389
未分配金額：		
非營業收支淨額	(290,879)	579,899
繼續營業部門稅前淨利	$ 1,265,880	$ 1,022,288

(五)產品別及勞務別之資訊

本集團為 TFT-LCD 面板及其他電子資訊產品電路板另體表面黏著構裝設計、加工、製造及買賣，係屬單一產品別。

(六)地區別資訊

本集團民國 107 年及 106 年度地區別資訊如下：

地　區	107年度		106年度	
	收入	非流動資產	收入	非流動資產
中　國	$ 24,435,632	$ 5,269,592	$ 21,699,636	$ 4,914,026
台　灣	2,996,934	1,742,389	2,674,042	1,233,911
歐　洲	785,456	-	1,797,069	-
美　國	413,204	714	44,215	923
亞　洲	1,941,553	655,668	115,072	459,634
其　他	61,309	-	-	-
	$ 30,634,088	$ 7,668,363	$ 26,330,034	$ 6,608,494

(七)重要客戶資訊

本集團民國 107 年及 106 年度重要客戶資訊如下：

	107年度		106年度	
	收入	比率	收入	比率
庚	$ 6,963,070	23%	$ 5,894,387	22%
壬	5,514,307	18%	5,347,007	20%
甲	1,744,388	6%	1,642,594	6%

台灣表面黏著科技股份有限公司及子公司

資金貸與他人

民國107年12月31日

附表一

單位：新台幣仟元

編號	貸出資金之公司	貸與對象	往來項目	是否為關係人	本期最高金額	期末餘額	實際動支金額	利率區間	資金貸與性質	業務往來金額	有短期融通資金必要之原因	提列備抵呆帳金額	擔保品 名稱	擔保品 價值	對個別對象資金貸與限額	資金貸與總限額	備註
0	台灣台表	捷訊科技	其他應收款	是	$ 150,000	$ 150,000	$ 120,000	1.00	2	$ -	營運週轉	$ -	無	$ -	$2,895,285	$4,632,456	
1	蘇州峻凌	重慶峻凌	其他應收款	是	280,254	-	-	人行三個月期定存利率	2	-	營運週轉	-	無	-	4,345,759	4,345,759	
2	蘇州峻凌	合肥峻凌	其他應收款	是	280,254	268,560	268,560	人行三個月期定存利率	2	-	營運週轉	-	無	-	4,345,759	4,345,759	
3	香港峻凌	台灣台表	其他應收款	是	292,000	-	-	1.50	2	-	營運週轉	-	無	-	3,506,893	5,611,028	
4	香港峻凌	台灣台表	其他應收款	是	300,000	-	-	0.90	2	-	營運週轉	-	無	-	3,506,893	5,611,028	
5	TSMT Technology (Singapore) Pte. Ltd.	TSMT Technology (India) Pvt. Ltd.	其他應收款	是	76,525	-	-	依合約規定	2	-	營運週轉	-	無	-	332,655	332,655	
6	香港峻凌	峻泓光電	其他應收款	是	87,600	-	-	1~1.20	2	-	營運週轉	-	無	-	3,506,893	5,611,028	
7	香港峻凌	峻泓光電	其他應收款	是	90,000	90,000	90,000	1.00	2	-	營運週轉	-	無	-	3,506,893	5,611,028	
8	香港峻凌	捷訊科技	其他應收款	是	20,000	-	-	1.00	2	-	營運週轉	-	無	-	3,506,893	5,611,028	
9	蘇州峻凌	合肥峻凌	其他應收款	是	92,072	89,520	89,520	人行三個月期定存利率	2	-	營運週轉	-	無	-	4,345,759	4,345,759	
10	寧波峻凌	合肥峻凌	其他應收款	是	115,090	111,900	111,900	人行三個月期定存利率	2	-	營運週轉	-	無	-	1,241,289	1,241,289	
11	香港峻凌	台灣台表	其他應收款	是	300,000	300,000	300,000	0.90	2	-	營運週轉	-	無	-	3,506,893	5,611,028	
12	TSMT Technology (Singapore) Pte. Ltd.	TSMT Technology (India) Pvt. Ltd.	其他應收款	是	123,840	122,880	122,880	3.6984%（依合約規定）	2	-	營運週轉	-	無	-	332,655	332,655	
13	香港峻凌	台灣台表	其他應收款	是	300,000	300,000	300,000	0.90	2	-	營運週轉	-	無	-	3,506,893	5,611,028	

註一：資金貸與性質之填寫方法如下：
有業務往來者填1。
有短期融通資金之必要者填2。

註二：本公司及子公司資金貸與個別對象及總限額之計算依本公司訂定之「資金貸與他人作業程序」規定，與本公司有業務往來者，個別對象貸與之金額不得超過申貸資金公司或行號與本公司最近年度業務往來之金額，且不得超過本公司淨值之百分之二十五。有短期融通資金必要者，個別對象之貸與金額不得超過本公司淨值之百分之二十五；TSMT Technology (Singapore) Pte. Ltd.資金貸與有短期資金融通必要者，個別對象之貸與金額不得超過本公司淨值之百分之四十。本公司與母公司直接及間接持有表決權股份百分之百之國外公司間，如有短期資金融通必要從事資金貸與，其資金貸與之總額及個別對象之限額不得超過本公司淨值之百分之百。

註三：公司董事會通過資金貸與額度與實際撥貸額度相同。

台灣表面黏著科技股份有限公司及子公司

為他人背書保證

民國107年12月31日

附表二

單位：新台幣仟元

編號	背書保證者公司名稱	被背書保證對象 公司名稱	被背書保證對象 關係（註一）	（註二）對單一企業背書保證限額	本期最高背書保證餘額	期末背書保證餘額	實際動支金額	以財產擔保之背書保證金額	累計背書保證金額佔最近期財務報表淨值之比率	背書保證最高限額	屬母公司對子公司背書保證	屬子公司對母公司背書保證	屬對大陸地區背書保證	備註
0	本公司	捷訊科技	2	$ 5,790,571	$ 80,000	$ -	$ -	$ -	-	$ 11,581,141	Y	N	N	
0	本公司	峻泓光電	2	5,790,571	150,000	-	-	-	-	11,581,141	Y	N	N	
0	本公司	TSMT Technology (India) Pvt. Ltd.	2	5,790,571	590,780	430,080	430,080	-	3.71	11,581,141	Y	N	N	
0	本公司	TSMT Technology (Singapore) Pte. Ltd.	2	5,790,571	464,400	460,800	460,800	-	3.98	11,581,141	Y	N	N	

註一：背書保證者與被背書保證對象之關係有下列七種，標示種類即可：

(1).有業務關係之公司。

(2).公司直接及間接持有表決權之股份超過百分之五十之公司。

(3).直接及間接對公司持有表決權之股份超過百分之五十之公司。

(4).公司直接及間接持有表決權股份達百分之九十以上之公司間。

(5).基於承攬工程需要之同業間或共同起造人間依合約規定互保之公司。

(6).因共同投資關係由全體出資股東依其持股比率對其背書保證之公司。

(7).同業間依消費者保護法規範從事預售屋銷售合約之履約保證連帶擔保。

註二：本公司對外背書保證之總額及對單一企業背書保證之限額如下：

(一)對外背書保證之總額以本公司淨值為限。

(二)對外背書保證個別對象之限額，以不超過本公司淨值之百分之五十為限。

(三)授權董事長決行對外背書保證之限額以不逾本公司淨值百分之十為限。

所稱「淨值」，以最近期經會計師查核簽證或核閱之財務報表所載為準。

台灣表面黏著科技股份有限公司及子公司

期末持有有價證券情形（不包含投資子公司、關聯企業及合資控制部分）

民國107年12月31日

附表三

單位：新台幣仟元

持有之公司	有價證券種類及名稱	與有價證券發行人之關係	帳列科目	期末 股　數(仟股)	期末 帳面金額	期末 持股比例	期末 公允價值	備註
台灣台表	股票-LED ONE Distribution, Inc.	無	透過其他綜合損益按公允價值衡量之金融資產-非流動	180	$ -	18.00	$ -	無
B.V.I台表	股票-Best Option Investment Ltd.	無	透過其他綜合損益按公允價值衡量之金融資產-非流動	14,142	117,749	11.73	117,749	無
寧波永富	富邦華一銀行月得盈/結構性理財產品-SDRMBC18110659	無	透過損益按公允價值衡量之金融資產-流動		67,140		67,140	無
寧波永富	富邦華一銀行月得盈/結構性理財產品-SDRMBC18110660	無	透過損益按公允價值衡量之金融資產-流動		35,810		35,810	無
寧波峻凌	富邦華一銀行月得盈/結構性理財產品-SDRMBC18080453	無	透過損益按公允價值衡量之金融資產-流動		22,380		22,380	無
寧波峻凌	富邦華一銀行月得盈/結構性理財產品-SDRMBC18090280	無	透過損益按公允價值衡量之金融資產-流動		22,380		22,380	無
寧波峻凌	富邦華一銀行月得盈/結構性理財產品-SDRMBC18100347	無	透過損益按公允價值衡量之金融資產-流動		31,332		31,332	無
寧波峻凌	富邦華一銀行月得盈/結構性理財產品-SDRMBC18110288	無	透過損益按公允價值衡量之金融資產-流動		22,380		22,380	無
蘇州峻凌	富邦華一銀行月得盈/結構性理財產品-SDRMBC18110672	無	透過損益按公允價值衡量之金融資產-流動		134,282		134,282	無
蘇州峻凌	富邦華一銀行月得盈/結構性理財產品-SDRMBC18120292	無	透過損益按公允價值衡量之金融資產-流動		44,760		44,760	無
東莞智富	富邦華一銀行月得盈/結構性理財產品-SDRMBC18110451	無	透過損益按公允價值衡量之金融資產-流動		40,285		40,285	無
東莞智富	富邦華一銀行月得盈/結構性理財產品-SDRMBC18110492	無	透過損益按公允價值衡量之金融資產-流動		40,285		40,285	無
東莞智富	富邦華一銀行月得盈/結構性理財產品-SDRMBC18110613	無	透過損益按公允價值衡量之金融資產-流動		40,285		40,285	無
東莞智富	富邦華一銀行月得盈/結構性理財產品-SDRMBC18120696	無	透過損益按公允價值衡量之金融資產-流動		31,332		31,332	無
重慶峻凌	富邦華一銀行月得盈/結構性理財產品-SDRMBC18120543	無	透過損益按公允價值衡量之金融資產-流動		22,380		22,380	無
咸陽峻凌	興業銀行"金雪球-優越"保本開放式人民幣理財產品98R07021	無	透過損益按公允價值衡量之金融資產-流動		44,760		44,760	無
咸陽峻凌	興業銀行"金雪球-優越"保本開放式人民幣理財產品98R07031	無	透過損益按公允價值衡量之金融資產-流動		44,760		44,760	無

台灣表面黏著科技股份有限公司及子公司

與關係人進、銷貨之金額達新台幣一億元或實收資本額百分之二十以上

民國107年1月1日至12月31日

附表四

單位：新台幣仟元

			交易情形				交易條件與一般交易不同之情形及原因		應收（付）票據、帳款		
進（銷）貨之公司	交易對象名稱	關係	進（銷）貨	金額	佔總進（銷）貨之比率	授信期間	單價	授信期間	餘額	佔總應收(付)票據、帳款之比率	備註
台灣台表	香港峻凌	本公司為其最終母公司	進貨	$ 711,160 仟元	25%	月結90~120天	$ -	-	($ 237,665 仟元)	(17%)	-
香港峻凌	台灣台表	本公司為其最終母公司	(銷)貨	(HKD 186,160 仟元)	(6%)	〃	-	-	HKD 59,771 仟元	9%	-
香港峻凌	廈門峻凌	聯屬公司	進貨	HKD 593,439 仟元	16%	〃	-	-	(HKD 434,825 仟元)	(22%)	-
廈門峻凌	香港峻凌	聯屬公司	(銷)貨	(RMB 502,917 仟元)	(81%)	〃	-	-	RMB 381,155 仟元	91%	-
香港峻凌	寧波峻凌	聯屬公司	進貨	HKD 455,573 仟元	12%	〃	-	-	(HKD 259,218 仟元)	(13%)	-
寧波峻凌	香港峻凌	聯屬公司	(銷)貨	(RMB 382,084 仟元)	(84%)	〃	-	-	RMB 226,998 仟元	83%	-
香港峻凌	重慶峻凌	聯屬公司	進貨	HKD 582,469 仟元	16%	〃	-	-	(HKD 264,783 仟元)	(14%)	-
重慶峻凌	香港峻凌	聯屬公司	(銷)貨	(RMB 493,895 仟元)	(83%)	〃	-	-	RMB 231,900 仟元	93%	-
遠程通訊	東莞峻凌	聯屬公司	進貨	$ 138,280 仟元	48%	〃	-	-	($ 30,050 仟元)	(7%)	-
東莞峻凌	遠程通訊	聯屬公司	(銷)貨	(RMB 32,413 仟元)	(40%)	〃	-	-	RMB 4,763 仟元	5%	-
遠程新加坡	遠程通訊	聯屬公司	進貨	USD 5,352 仟元	43%	〃	-	-	(USD 2,172 仟元)	(100%)	-
遠程通訊	遠程新加坡	聯屬公司	(銷)貨	($ 162,378 仟元)	(36%)	〃	-	-	$ 66,718 仟元	17%	-
香港峻凌	同泰電子	其他關係人	進貨	HKD 39,418 仟元	1%	〃	-	-	(HKD 15,589 仟元)	(1%)	-
寧波峻凌	同泰電子	其他關係人	進貨	RMB 28,527 仟元	8%	〃	-	-	(RMB 14,469 仟元)	(12%)	-
咸陽峻凌	蘇州台表	聯屬公司	進貨	RMB 254,930 仟元	97%	〃	-	-	(RMB 286,530 仟元)	(100%)	-
蘇州台表	咸陽峻凌	聯屬公司	(銷)貨	(RMB 254,930 仟元)	(28%)	〃	-	-	RMB 286,530 仟元	50%	-
東莞智富	蘇州台表	聯屬公司	進貨	RMB 64,603 仟元	16%	〃	-	-	(RMB 31,663 仟元)	(18%)	-
蘇州台表	東莞智富	聯屬公司	(銷)貨	(RMB 64,603 仟元)	(7%)	〃	-	-	RMB 31,663 仟元	6%	-

台灣表面黏著科技股份有限公司及子公司

應收關係人款項達新台幣一億元或實收資本額百分之二十以上

民國107年12月31日

附表五

單位：新台幣仟元

帳列應收款項之公司	交易對象名稱	關係	應收關係人款項餘額	週轉率	逾期應收關係人款項		應收關係人款項期後收回金額	提列備抵呆帳金額
					金額	處理方式		
台灣台表	捷訊科技	本公司為其最終母公司	其他應收款 NTD 120,680仟元(註2)	-	-	-	-	-
香港峻凌	台灣台表	本公司為其最終母公司	應收帳款 HKD 59,771仟元(註3)	-	-	-	-	-
香港峻凌	〃	〃	其他應收款 HKD 154,115仟元(註2)	-	-	-	-	-
香港峻凌	重慶峻凌	聯屬公司	其他應收款 HKD 161,876仟元(註4)	-	-	-	HKD 15,332仟元	-
香港峻凌	東莞峻凌	〃	其他應收款 HKD 106,291仟元(註4)	-	-	-	-	-
香港峻凌	遠程通訊	〃	應收帳款 HKD 79,751仟元(註3)	-	-	-	HKD 31仟元	-
香港峻凌	蘇州峻凌	〃	應收帳款 HKD 36,473仟元(註4)	-	-	-	HKD 36,427仟元	-
東莞峻凌	香港峻凌	〃	應收帳款 RMB 81,954仟元(註3)	-	-	-	-	-
東莞智富	重慶峻凌	〃	應收帳款 RMB 32,669仟元(註3)	-	-	-	-	-
寧波峻凌	香港峻凌	〃	應收帳款 RMB 226,998仟元(註3)	-	-	-	RMB 77,013仟元	-
寧波峻凌	蘇州台表	〃	應收帳款 RMB 28,161仟元(註1)	-	-	-	RMB 13,701仟元	-
寧波峻凌	合肥峻凌	〃	其他應收款 RMB 25,226仟元(註2)	-	-	-	-	-
蘇州峻凌	香港峻凌	〃	應收帳款 RMB 217,586仟元(註1及3)	-	-	-	-	-
蘇州峻凌	合肥峻凌	〃	其他應收款 RMB 80,000仟元(註2)	-	-	-	-	-
蘇州台表	東莞智富	〃	應收帳款 RMB 31,663仟元(註3)	-	-	-	RMB 22,487仟元	-
蘇州台表	咸陽峻凌	〃	應收帳款 RMB 286,530仟元(註3)	-	-	-	RMB 172,356仟元	-
廈門峻凌	香港峻凌	〃	應收帳款 RMB 381,155仟元(註1及3)	-	-	-	RMB 102,638仟元	-
重慶峻凌	香港峻凌	〃	應收帳款 RMB 231,900仟元(註3)	-	-	-	RMB 138,613仟元	-
TSMT-Singapore	TSMT-India	〃	其他應收款 USD 4,037仟元(註2)	-	-	-	-	-

註1：主要係代關係企業加工之應收款項。
註2：係資金貸與之應收款項。
註3：主要係出售成品之應收款項。
註4：主要係代採購原料之應收款項。
註5：主要係出售機器設備之應收款項。

台灣表面黏著科技股份有限公司及子公司

母公司與子公司及各子公司間之業務關係及重要交易往來情形及金額

民國107年1月1日至12月31日

附表六

單位：新台幣仟元

編號（註1）	交易人名稱	交易往來對象	與交易人之關係	交易往來情形			
				科目	金額	交易條件	佔合併總營收或總資產之比率（註3）
0	台灣台表	香港峻凌	1	其他應收款	$ 12,669		0%
0	〃	捷訊	〃	其他應收款	120,680		0%
0	〃	遠程通訊	〃	加工收入	10,014	依雙方議定之價格計價，月結90~120天	0%
0	〃	香港峻凌	〃	其他收入	57,795	〃	0%
1	香港峻凌	台灣台表	2	應收帳款	237,665		1%
1	〃	〃	〃	其他應收款	600,984		2%
1	〃	〃	〃	銷貨收入	711,160	依雙方議定之價格計價，月結90~120天	2%
1	〃	峻泓光電	3	其他應收款	90,705		0%
1	〃	蘇州峻凌	〃	應收帳款	143,011		0%
1	〃	〃	〃	其他應收款	15,085		0%
1	〃	〃	〃	銷貨收入	150,863	依雙方議定之價格計價，月結90~120天	0%
1	〃	蘇州台表	〃	應收帳款	20,496		0%
1	〃	〃	〃	其他應收款	39,630		0%
1	〃	〃	〃	銷貨收入	29,199	依雙方議定之價格計價，月結90~120天	0%
1	〃	廈門峻凌	〃	其他應收款	16,175		0%
1	〃	東莞峻凌	〃	其他應收款	416,767		1%
1	〃	寧波峻凌	〃	應收帳款	10,897		0%
1	〃	重慶峻凌	〃	其他應收款	634,715		2%
1	〃	東莞智富	〃	其他應收款	53,246		0%
1	〃	捷訊	〃	應收帳款	37,685		0%
1	〃	遠程通訊	〃	其他應收款	53,716		0%
1	〃	〃	〃	應收帳款	312,704		1%
1	〃	〃	〃	其他營業收入	53,204	依雙方議定之價格計價，月結90~120天	0%
2	蘇州峻凌	香港峻凌	〃	應收帳款	973,919		3%
2	〃	〃	〃	銷貨收入	156,848	依雙方議定之價格計價，月結90~120天	1%
2	〃	〃	〃	加工收入	1,165,787	〃	4%
2	〃	寧波永富	〃	應收帳款	39,086		0%
2	〃	〃	〃	加工收入	113,345	依雙方議定之價格計價，月結90~120天	0%
2	〃	合肥峻凌	〃	其他應收款	358,082		1%
2	〃	廈門峻凌	〃	應收帳款	14,595		0%
3	蘇州台表	香港峻凌	〃	應收帳款	46,057		0%
3	〃	〃	〃	銷貨收入	98,236	依雙方議定之價格計價，月結90~120天	0%
3	〃	蘇州峻凌	〃	其他應收款	10,731		0%
3	〃	〃	〃	其他收入	91,430	依雙方議定之價格計價，月結90~120天	0%

編號（註1）	交易人名稱	交易往來對象	與交易人之關係	交易往來情形 科目	金額	交易條件	佔合併總營收或總資產之比率（註3）
3	蘇州台表	寧波永富	3	應收帳款	$ 18,499		0%
3	〃	〃	〃	銷貨收入	13,020	依雙方議定之價格計價，月結90~120天	0%
3	〃	〃	〃	其他營業收入	37,653	〃	0%
3	〃	東莞智富	〃	應收帳款	141,723		0%
3	〃	〃	〃	銷貨收入	294,592	依雙方議定之價格計價，月結90~120天	1%
3	〃	咸陽峻凌	〃	應收帳款	1,282,516		4%
3	〃	〃	〃	銷貨收入	517,970	依雙方議定之價格計價，月結90~120天	2%
3	〃	〃	〃	其他營業收入	644,517	〃	2%
4	寧波峻凌	香港峻凌	〃	應收帳款	1,016,050		3%
4	〃	〃	〃	銷貨收入	1,742,312	依雙方議定之價格計價，月結90~120天	6%
4	〃	蘇州台表	〃	應收帳款	126,048		0%
4	〃	〃	〃	加工收入	147,042	依雙方議定之價格計價，月結90~120天	0%
4	〃	合肥峻凌	〃	其他應收款	112,912		0%
5	廈門峻凌	香港峻凌	〃	應收帳款	1,706,060		6%
5	〃	〃	〃	銷貨收入	2,293,265	依雙方議定之價格計價，月結90~120天	7%
5	〃	〃	〃	加工收入	22,982	〃	0%
5	〃	蘇州峻凌	〃	其他應收款	13,442		0%
6	東莞智富	重慶峻凌	〃	應收帳款	146,229		0%
6	〃	〃	〃	其他營業收入	125,498	依雙方議定之價格計價，月結90~120天	0%
6	〃	泰銘	〃	應收帳款	23,791		0%
6	〃	〃	〃	銷貨收入	29,445	依雙方議定之價格計價，月結90~120天	0%
7	東莞峻凌	香港峻凌	〃	應收帳款	366,830		1%
7	〃	〃	〃	加工收入	32,285	依雙方議定之價格計價，月結90~120天	0%
7	〃	東莞智富	〃	其他應收款	51,768		0%
7	〃	〃	〃	加工收入	21,888	依雙方議定之價格計價，月結90~120天	0%
7	〃	〃	〃	其他收入	24,940	〃	0%
7	〃	遠程通訊	〃	應收帳款	21,318		0%
7	〃	〃	〃	銷貨收入	147,803	依雙方議定之價格計價，月結90~120天	0%
7	〃	重慶峻凌	〃	其他應收款	14,901		0%
8	重慶峻凌	香港峻凌	〃	應收帳款	1,037,989		3%
8	〃	〃	〃	銷貨收入	2,252,174	依雙方議定之價格計價，月結90~120天	7%
9	寧波永富	香港峻凌	〃	應收帳款	32,230		0%
9	〃	〃	〃	銷貨收入	50,713	依雙方議定之價格計價，月結90~120天	0%
9	〃	〃	〃	其他營業收入	45,675	〃	0%
9	〃	蘇州台表	〃	銷貨收入	16,198	〃	0%
10	遠程通訊	遠程墨西哥	〃	銷貨收入	65,186	〃	0%
10	〃	遠程新加坡	〃	銷貨收入	162,378	〃	1%
10	〃	〃	〃	應收帳款	66,718		0%
11	TSMT-Singapore	TSMT-India	〃	其他應收款	124,016		0%
12	峻泓光電	東莞智富	〃	銷貨收入	54,735	依雙方議定之價格計價，月結90~120天	0%

編號（註1）	交易人名稱	交易往來對象	與交易人之關係	交易往來情形			
				科目	金額	交易條件	佔合併總營收或總資產之比率（註3）
13	咸陽峻凌	蘇州台表	3	應收帳款	$ 12,379		0%
13	〃	〃	〃	其他營業收入	21,274	依雙方議定之價格計價，月結90~120天	0%
13	〃	東莞智富	〃	應收帳款	17,438		0%
13	〃	〃	〃	銷貨收入	37,935	依雙方議定之價格計價，月結90~120天	0%

註：個別交易未達$10,000以上者，不予揭露，另相對之關係人交易不另行揭露。

台灣表面黏著科技股份有限公司及子公司

被投資公司名稱、所在地區等相關資訊（不包含大陸被投資公司）

民國107年1月1日至12月31日

附表七

單位：新台幣仟元

投資公司名稱	被投資公司名稱	所在地區	主要營業項目	原始投資金額		期末持有			被投資公司	本期認列之	備註
				本期期末	去年年底	股數(仟股)	比率	帳面金額	本期損益	投資損益	
台灣台表	香港台表	香港	承攬業務合約服務	$ 42	$ 42	10	99.99	$ 3,945	($ 283)	($ 283)	子公司
台灣台表	B.V.I.台表	英屬維京群島	控股公司	3,145,743	4,605,743	104,000	100	14,207,601	1,038,624	1,038,624	子公司
台灣台表	峻泓光電	台灣	LED封裝及產品製造	264,077	264,077	26,423	85.24	43,218	(19,987)	(17,037)	子公司
台灣台表	捷訊科技	台灣	數位安全監視器及無線通訊器材	90,000	90,000	9,000	100	(153,792)	(66,728)	(66,728)	子公司
台灣台表	百弘投資	台灣	投資公司	109,990	109,990	10,999	99.99	33,722	(43,615)	(43,611)	子公司
台灣台表	TSMT Technology (Singapore) Pte. Ltd.	新加坡	控股公司	464,985	172,545	15,000	100	332,655	(106,764)	(106,764)	子公司
台灣台表	遠程通訊	台灣	有線通信機械器材、衛星電視KU頻道設計製造業務	40,250	40,250	4,700	31.33	3,211	(33,124)	(16,601)	子公司
台灣台表	同泰電子	台灣	軟式電路板製造、加工及買賣	147,596	147,596	21,872	18.61	161,591	(338,170)	(84,475)	採權益法評價之被投資公司
TSMT Technology (Singapore) Pte. Ltd.	TSMT Technology (India) Pvt. Ltd.	印度	電腦主機板及週邊設備介面卡之加工製造業務	307,294	153,647	489	100	196,863	(100,219)	-	孫公司
B.V.I.台表	峻凌國際	開曼群島	控股公司	3,661,497	5,197,497	2,149,822	100	14,052,053	1,038,653	-	孫公司
B.V.I.台表	TSMT-USA	美國	電腦主機板及週邊設備介面卡之加工製造業務	3,072	3,072	100	100	2,377	(32)	-	孫公司
峻泓光電	香港峻泓	香港	控股公司	159,744	159,744	40,300	100	8,764	(1,410)	-	孫公司
百弘投資	泰銘綠能	台灣	LED應用產品買賣	50,000	50,000	5,000	100	9,431	(4,254)	-	孫公司
百弘投資	光拓光電	台灣	LED應用產品買賣	35,583	35,583	3,600	72	9,705	(3,430)	-	孫公司
百弘投資	愛微科	台灣	ICT軟硬體雲端製造	10,500	7,500	2,805	24.40	6,196	(9,301)	-	採權益法評價之被投資公司
百弘投資	遠程通訊	台灣	有線通信機械器材、衛星電視KU頻道設計製造業務	50,000	50,000	5,000	33.34	3,553	(33,124)	-	孫公司
峻凌國際	峻凌B.V.I	英屬維京群島	控股公司	2,247,744	3,783,744	34,631	100	14,027,571	1,040,110	-	曾孫公司
峻凌B.V.I	香港峻凌	香港	TFT-LCD面板及其他電子資訊產品電路板另體表面黏著購裝設計、加工、製造及買賣	2,247,744	3,783,744	573,996	100	14,027,571	1,040,110	-	本公司為其最終母公司

投資公司名稱	被投資公司名稱	所在地區	主要營業項目	原始投資金額		期末持有			被投資公司	本期認列之	備註
				本期期末	去年年底	股數(仟股)	比率	帳面金額	本期損益	投資損益	
遠程通訊	TELE SYSTEM COMMUNICATIONS DE MEXICO, S.A. DE C.V.	墨西哥	有線通信機械器材、衛星電視KU頻道買賣業務	$ 42	$ 42	20	99	3,718	(3,117)	$ -	孫公司
遠程通訊	TSC ELECTRONIC PTE. LTD.	新加坡	有線通信機械器材、衛星電視KU頻道買賣業務	1,488	-	50	100	(199)	(1,702)	-	孫公司(註1)

註1:遠程通訊於民國107年1月出資設立。

台灣表面黏著科技股份有限公司及子公司

大陸投資資訊－基本資料

民國107年1月1日至12月31日

附表八

單位：新台幣仟元

大陸被投資公司名稱	主要營業項目	實收資本額	投資方式	本期期初自台灣匯出累積投資金額	本期匯出或收回投資金額		本期期末自台灣匯出累積投資金額	被投資公司本期損益	本公司直接或間接投資之持股比例	本期認列投資損益（註4）	期末投資帳面金額	截至本期止已匯回投資收益	備註
					匯出	收回							
峻凌電子(蘇州)有限公司	電腦主機板及週邊設備介面卡之加工製造業務	$ 844,800	透過轉投資第三地區現有公司再投資大陸公司	$ 1,540,958	$ -	$ -	$ 1,540,958	$ 347,065	100	$ 347,065	$ 4,345,759	$ 564,135	註1
台表科技(蘇州)電子有限公司	電腦主機板及週邊設備介面卡之加工製造業務	1,075,200	透過轉投資第三地區現有公司再投資大陸公司	824,903	-	-	824,903	208,607	100	208,607	2,687,393	108,720	註1
峻凌電子(寧波)有限公司	電腦主機板及週邊設備介面卡之加工製造業務	522,240	透過轉投資第三地區現有公司再投資大陸公司	1,655,015	-	-	1,655,015	15,667	100	15,667	1,241,289	737,938	註1
峻凌電子(廈門)有限公司	電腦主機板及週邊設備介面卡之加工製造業務	614,400	透過轉投資第三地區現有公司再投資大陸公司	1,170,646	-	-	1,170,646	96,680	100	96,680	1,939,892	592,798	註1
峻凌電子(成都)有限公司	電腦主機板及週邊設備介面卡之加工製造業務	368,640	透過轉投資第三地區現有公司再投資大陸公司	394,099	-	-	394,099	6,737	100	6,737	352,007	-	註1
峻凌電子(東莞)有限公司	電腦主機板及週邊設備介面卡之加工製造業務	614,400	透過轉投資第三地區現有公司再投資大陸公司	686,507	-	-	686,507	(85,527)	100	(85,527)	500,747	-	註1
寧波永富貿易有限公司	電腦主機板及週邊設備介面卡之買賣業務	86,016	透過轉投資第三地區現有公司再投資大陸公司	148,870	-	-	148,870	66,731	100	66,731	620,523	-	註1
欣興同泰科技(昆山)有限公司	印刷電路板之加工製造業務	3,704,832	透過轉投資第三地區現有公司再投資大陸公司	372,570	-	-	372,570	-	11.73	-	117,749	-	註2
峻泓光電(蘇州)有限公司	LED封裝及產品製造	92,160	透過轉投資第三地區現有公司再投資大陸公司	143,123	-	-	143,123	(1,379)	85.24	(1,175)	2,982	-	註3
峻凌電子(合肥)有限公司	電腦主機板及週邊設備介面卡之加工製造業務	460,800	透過轉投資第三地區現有公司再投資大陸公司	476,711	-	-	476,711	130,092	100	130,092	249,309	-	註1
峻凌電子(重慶)有限公司	電腦主機板及週邊設備介面卡之加工製造業務	675,840	透過轉投資第三地區現有公司再投資大陸公司	679,862	-	-	679,862	76,714	100	76,714	752,884	-	註1

大陸被投資公司名稱	主要營業項目	實收資本額	投資方式	本期期初自台灣匯出累積投資金額	本期匯出或收回投資金額		本期期末自台灣匯出累積投資金額	被投資公司本期損益	本公司直接或間接投資之持股比例	本期認列投資損益（註4）	期末投資帳面金額	截至本期止已匯回投資收益	備註
					匯出	收回							
東莞智富電子有限公司	電腦主機板及週邊設備介面卡之加工製造業務	$ 134,280	透過轉投資第三地區現有公司再投資大陸公司之子公司	$ -	$ -	$ -	$ -	$ 63,052	100	$ 63,052	$ 421,740	$ -	註5
蘇州峻基汽車電器有限公司	汽車類電子產品研發及銷售	44,760	透過轉投資第三地區現有公司再投資大陸公司之子公司	-	-	-	-	(43,117)	70	(29,437)	-	-	註5
峻凌電子(咸陽)有限公司	電腦主機板及週邊設備介面卡之加工製造業務	134,280	透過轉投資第三地區現有公司再投資大陸公司之子公司	-	-	-	-	36,319	100	36,319	169,930	-	註5、6

註1：係以現金透過第三地區之子公司－TAIWAN SURFACE MOUNTING TECHNOLOGY (B.V.I.) CO. LIMITED，由其曾孫公司－峻凌有限公司再轉投資，上述各案業經投審會核准。
註2：係以現金透過第三地區之子公司－TAIWAN SURFACE MOUNTING TECHNOLOGY (B.V.I.) CO. LIMITED，由其轉投資公司－Best Option Investment Ltd.再轉投資，業經投審會核准。
註3：係以現金透過子公司－峻泓光電股份有限公司，由其子公司－峻泓光電(香港)有限公司再轉投資，業經投審會核准。
註4：除欣興同泰科技(昆山)有限公司外，其餘係依經台灣母公司簽證會計師查核之財務報表評價認列之。
註5：本公司經投審會核准之大陸地區投資事業之再轉投資公司，依投審會規定，大陸地區投資事業之再轉投資行為無需向投審會申請，故該等投資金額不列入本公司對大陸投資限額之計算。
註6：由本公司之大陸公司峻凌電子(蘇州)有限公司於民國107年1月出資設立，列入合併子公司。

公司名稱	本期期末累計自台灣匯出赴大陸地區投資金額	經濟部投審會核准投資金額	依經濟部投審會規定赴大陸地區投資限額
台灣表面黏著科技股份有限公司	$ 7,523,748	$ 8,465,778	（註7）

註7：本公司符合營運總部營運範圍，依民國97年8月1日生效之「在大陸地區從事投資或技術合作審查原則」之規定，無大陸投資金額之限制。

會計師查核報告

(108)財審報字第 18004000 號

台灣表面黏著科技股份有限公司　公鑒：

查核意見

台灣表面黏著科技股份有限公司民國 107 年及 106 年 12 月 31 日之個體資產負債表，暨民國 107 年及 106 年 1 月 1 日至 12 月 31 日之個體綜合損益表、個體權益變動表、個體現金流量表，以及個體財務報表附註(包括重大會計政策彙總)，業經本會計師查核竣事。

依本會計師之意見，上開個體財務報表在所有重大方面係依照「證券發行人財務報告編製準則」編製，足以允當表達台灣表面黏著科技股份有限公司民國 107 年及 106 年 12 月 31 日之個體財務狀況，暨民國 107 年及 106 年 1 月 1 日至 12 月 31 日之個體財務績效及個體現金流量。

查核意見之基礎

本會計師係依照「會計師查核簽證財務報表規則」及中華民國一般公認審計準則執行查核工作。本會計師於該等準則下之責任將於會計師查核個體財務報表之責任段進一步說明。本會計師所隸屬事務所受獨立性規範之人員已依中華民國會計師職業道德規範，與台灣表面黏著科技股份有限公司保持超然獨立，並履行該規範之其他責任。本會計師相信已取得足夠及適切之查核證據，以作為表示查核意見之基礎。

關鍵查核事項

關鍵查核事項係指依本會計師之專業判斷，對台灣表面黏著科技股份有限公司民國 107 年度個體財務報表之查核最為重要之事項。該等事項已於查核個體財務報表整體及形成查核意見之過程中予以因應，本會計師並不對該等事項單獨表示意見。

台灣表面黏著科技股份有限公司民國 107 年度個體財務報告之關鍵查核事項如下：

存貨備抵跌價損失之評估

事項說明

有關存貨之會計政策，請詳個體財務報表附註四(十)；存貨評價之會計估計及假設之不確定性，請詳個體財務報表附註五(二)；存貨備抵跌價損失之說明，請詳個體財務報表附註六(四)。

台灣表面黏著科技股份有限公司民國 107 年 12 月 31 日之存貨及備抵跌價損失分別為新台幣 514,890 仟元及新台幣 39,877 仟元。台灣表面黏著科技股份有限公司主要經營面板及電路板另體表面黏著構裝設計、加工、製造及買賣，且係訂單式生產，由於大部分廠商委託台灣表面黏著科技股份有限公司購料並加工，該購入原料係屬電子產品，加上受 TFT-LCD 面板市場價格波動幅度影響且生命週期短，產生存貨跌價損失或過時陳舊之風險較高。台灣表面黏著科技股份有限公司存貨係按成本與淨變現價值孰低者衡量，因管理階層於存貨備抵跌價損失之評估過程，包括辨認過時陳舊存貨與決定淨變現價值，常涉及主觀判斷因而具高度估計不確定性，且存貨及其備抵跌價損失對個體財務報表影響重大，由於前述事項亦同時存在於台灣表面黏著科技股份有限公司持有之子公司，帳列採用權益法之投資，故本會計師認為台灣表面黏著科技股份有限公司與子公司存貨備抵跌價損失之評估為本年度查核最為重要事項之一。

因應之查核程序

本會計師對於存貨備抵跌價損失之評估已執行之主要因應程序彙列如下：

1. 依對營運及產業性質之瞭解，以評估其存貨備抵跌價損失所採用提列政策與程序之合理性。
2. 瞭解倉儲管理之流程、檢視其年度盤點計畫並參與年度存貨盤點，以評估管理階層區分及管控過時陳舊存貨之有效性。
3. 驗證管理階層用來個別評估過時陳舊所使用存貨貨齡報表資訊之正確性，包括確認存貨異動情形落入適當貨齡區間。
4. 檢視各項存貨淨變現價格採用之估計基礎適當性，包括抽核產品銷售及進貨價格正確性，並重新核算及評估決定備抵跌價損失之合理性。

採用權益法之投資子公司-無活絡市場未上市(櫃)公司股票之公允價值衡量

事項說明

有關採用權益法之投資會計政策，請詳個體財務報表附註四(十一)；採用權益法認列子公司之其他綜合損益之份額會計項目說明，請詳個體財務報表附註六(五)。

台灣表面黏著科技股份有限公司 100%投資採用權益法之子公司 Taiwan Surface Mounting Technology (B.V.I.) Co. Limited 所持有之無活絡市場未上市(櫃)公司股票，帳列透過其他綜合損益按公允價值衡量之金融資產，該金融資產公允價值之衡量係仰賴管理階層委託之外部專家評價，而外部專家之評價工作包括衡量方法之選擇、評價模型中可比較公司市場價值資料之引用，以及考量市場流通性與特定風險所作折價等，因前述評價工作涉及主觀判斷，並存在多項重大假設因而具高度估計不確定性，且其評價結果對個體財務報表採用權益法投資之認列金額影響重大，本會計師認為該子公司持有無活絡市場未上市(櫃)公司股票之公允價值衡量為本年度查核最為重要事項之一。

因應之查核程序

本會計師對上開關鍵查核事項已執行之主要因應程序彙列如下：

1. 瞭解及評估無活絡市場未上市(櫃)公司股票之公允價值衡量之相關政策及評價流程。
2. 評估外部專家之獨立性、客觀性及適任性。
3. 評估外部專家所使用之衡量方法及評價模型係為所屬產業普遍採用且適當者。
4. 評估外部專家所選用之比較標的公司之假設及參數設定之合理性，包括所選用之可比較公司其營業特性與財務資訊與被評價公司之間之攸關性及可靠性，並複核其相關資料依據及佐證文件。
5. 評估外部專家採用對輸入值所執行之敏感度分析，確認管理階層已適當處理其估計不確定性之可能影響。

管理階層與治理單位對個體財務報表之責任

管理階層之責任係依照「證券發行人財務報告編製準則」編製允當表達之個體財務報表，且維持與個體財務報表編製有關之必要內部控制，以確保個體財務報表未存有導因於舞弊或錯誤之重大不實表達。

於編製個體財務報表時，管理階層之責任亦包括評估台灣表面黏著科技股份有限公司繼續經營之能力、相關事項之揭露，以及繼續經營會計基礎之採用，除非管理階層意圖清算台灣表面黏著科技股份有限公司或停止營業，或除清算或停業外別無實際可行之其他方案。

台灣表面黏著科技股份有限公司之治理單位(含監察人)負有監督財務報導流程之責任。

會計師查核個體財務報表之責任

本會計師查核個體財務報表之目的，係對個體財務報表整體是否存有導因於舞弊或錯誤之重大不實表達取得合理確信，並出具查核報告。合理確信係高度確信，惟依照中華民國一般公認審計準則執行之查核工作無法保證必能偵出個體財務報表存有之重大不實表達。不實表達可能導因於舞弊或錯誤。如不實表達之個別金額或彙總數可合理預期將影響個體財務報表使用者所作之經濟決策，則被認為具有重大性。

本會計師依照中華民國一般公認審計準則查核時，運用專業判斷並保持專業上之懷疑。本會計師亦執行下列工作：

1. 辨認並評估個體財務報表導因於舞弊或錯誤之重大不實表達風險；對所評估之風險設計及執行適當之因應對策；並取得足夠及適切之查核證據以作為查核意見之基礎。因舞弊可能涉及共謀、偽造、故意遺漏、不實聲明或踰越內部控制，故未偵出導因於舞弊之重大不實表達之風險高於導因於錯誤者。
2. 對與查核攸關之內部控制取得必要之瞭解，以設計當時情況下適當之查核程序，惟其目的非對台灣表面黏著科技股份有限公司內部控制之有效性表示意見。
3. 評估管理階層所採用會計政策之適當性，及其所作會計估計與相關揭露之合理性。
4. 依據所取得之查核證據，對管理階層採用繼續經營會計基礎之適當性，以及使台灣表面黏著科技股份有限公司繼續經營之能力可能產生重大疑慮之事件或情況是否存在重大不確定性,作出結論。本會計師若認為該等事件或情況存在重大不確定性，則須於查核報告中提醒個體財務報表使用者注意個體財務報表之相關揭露，或於該等揭露係屬不適當時修正查核意見。本會計師之結論係以截至查核報告日所取得之查核證據為基礎。惟未來事件或情況可能導致台灣表面黏著科技股份有限公司不再具有繼續經營之能力。
5. 評估個體財務報表（包括相關附註）之整體表達、結構及內容，以及個體財務報表是否允當表達相關交易及事件。

6. 對於台灣表面黏著科技股份有限公司內組成個體之財務資訊取得足夠及適切之查核證據，以對財務報表表示意見。本會計師負責個體查核案件之指導、監督及執行，並負責形成個體財務報表查核意見。

本會計師與治理單位溝通之事項，包括所規劃之查核範圍及時間，以及重大查核發現（包括於查核過程中所辨認之內部控制顯著缺失）。

本會計師亦向治理單位提供本會計師所隸屬事務所受獨立性規範之人員已遵循中華民國會計師職業道德規範中有關獨立性之聲明，並與治理單位溝通所有可能被認為會影響會計師獨立性之關係及其他事項（包括相關防護措施）。

本會計師從與治理單位溝通之事項中，決定對台灣表面黏著科技股份有限公司民國107年度個體財務報表查核之關鍵查核事項。本會計師於查核報告中敘明該等事項，除非法令不允許公開揭露特定事項，或在極罕見情況下，本會計師決定不於查核報告中溝通特定事項，因可合理預期此溝通所產生之負面影響大於所增進之公眾利益。

資誠聯合會計師事務所

邱昭賢

會計師

李秀玲

金融監督管理委員會
核准簽證文號：金管證審字第1020049451號
前行政院金融監督管理委員會證券期貨局
核准簽證文號：金管證六字第0960038033號

中華民國108年3月22日

台灣表面黏著科技股份有限公司
個體資產負債表
民國107年及106年12月31日

單位：新台幣仟元

	資產	附註	107年12月31日 金額	%	106年12月31日 金額	%
	流動資產					
1100	現金及約當現金	六(一)	$ 326,508	2	$ 289,542	2
1110	透過損益按公允價值衡量之金融資產－流動	六(二)	-	-	253	-
1170	應收帳款淨額	六(三)	1,030,291	5	832,339	5
1180	應收帳款－關係人淨額	七	3,223	-	4,352	-
1200	其他應收款		185,580	1	5,495	-
1210	其他應收款－關係人	七	134,897	1	72,421	-
130X	存貨	六(四)	475,013	2	210,240	1
1410	預付款項		149,317	1	28,700	-
11XX	**流動資產合計**		2,304,829	12	1,443,342	8
	非流動資產					
1517	透過其他綜合損益按公允價值衡量之金融資產－非流動		-	-	-	-
1523	備供出售金融資產－非流動		-	-	-	-
1550	採用權益法之投資	六(五)	14,785,943	80	15,236,310	87
1600	不動產、廠房及設備	六(六)	1,051,415	6	804,131	5
1840	遞延所得稅資產	六(十九)	27,226	-	25,187	-
1920	存出保證金		3,745	-	3,745	-
1990	其他非流動資產－其他		278,126	2	15,189	-
15XX	**非流動資產合計**		16,146,455	88	16,084,562	92
1XXX	**資產總計**		$ 18,451,284	100	$ 17,527,904	100

（續次頁）

台灣表面黏著科技股份有限公司
個體資產負債表
民國107年及106年12月31日

單位：新台幣仟元

	負債及權益	附註	107年12月31日 金額	%	106年12月31日 金額	%
	流動負債					
2100	短期借款	六(七)	$ 2,856,437	16	$ 3,170,000	18
2150	應付票據		5,028	-	6,706	-
2170	應付帳款		1,119,646	6	628,337	4
2180	應付帳款－關係人	七	242,050	1	260,090	2
2200	其他應付款		250,148	2	179,334	1
2220	其他應付款項－關係人	七	602,334	3	600,834	3
2230	本期所得稅負債	六(十九)	49,683	-	21,687	-
2310	預收款項		2,089	-	2,023	-
2399	其他流動負債－其他		4,592	-	5,086	-
21XX	**流動負債合計**		5,132,007	28	4,874,097	28
	非流動負債					
2540	長期借款	六(八)	500,000	3	500,000	3
2570	遞延所得稅負債	六(十九)	1,022,901	5	1,020,739	6
2640	淨確定福利負債－非流動	六(九)	61,413	-	62,239	-
2645	存入保證金		30	-	30	-
2650	採用權益法之投資貸餘	六(五)	153,792	1	87,065	-
25XX	**非流動負債合計**		1,738,136	9	1,670,073	9
2XXX	**負債總計**		6,870,143	37	6,544,170	37
	權益					
	股本	六(十)				
3110	普通股股本		2,923,984	16	2,953,984	17
	資本公積	六(十一)				
3200	資本公積		2,529,156	14	2,569,764	15
	保留盈餘	六(十二)				
3310	法定盈餘公積		1,338,344	7	1,261,253	7
3320	特別盈餘公積		1,008,812	5	300,000	2
3350	未分配盈餘		4,308,752	23	4,691,498	27
	其他權益					
3400	其他權益		(527,907)	(2)	(708,812)	(4)
3500	**庫藏股票**	六(十)	-	-	(83,953)	(1)
3XXX	權益總計		11,581,141	63	10,983,734	63
	重大或有負債及未認列之合約承諾	九				
	重大之期後事項	十一				
3X2X	**負債及權益總計**		$ 18,451,284	100	$ 17,527,904	100

後附個體財務報表附註為本個體財務報告之一部分，請併同參閱。

董事長：伍開雲　　經理人：伍開雲　　會計主管：張惠玲

台灣表面黏著科技股份有限公司

個體綜合損益表

民國107年及106年1月1日至12月31日

單位：新台幣仟元
(除每股盈餘為新台幣元外)

	項目	附註	107年度 金額	%	106年度 金額	%
4000	**營業收入**	六(十三)及七	$ 3,341,227	100	$ 2,666,666	100
5000	**營業成本**	六(四)(十七)(十八)及七	(3,002,792)	(90)	(2,543,164)	(95)
5900	**營業毛利**		338,435	10	123,502	5
	營業費用	六(十七)(十八)				
6100	推銷費用		(45,598)	(1)	(32,552)	(2)
6200	管理費用		(202,475)	(6)	(213,981)	(8)
6300	研究發展費用		(31,014)	(1)	(31,803)	(1)
6000	**營業費用合計**		(279,087)	(8)	(278,336)	(11)
6900	**營業利益(損失)**		59,348	2	(154,834)	(6)
	營業外收入及支出					
7010	其他收入	六(十四)及七	76,187	2	98,743	4
7020	其他利益及損失	六(十五)	27,490	1	(23,040)	(1)
7050	財務成本	六(十六)	(31,100)	(1)	(40,759)	(2)
7070	採用權益法認列之子公司、關聯企業及合資損益之份額	六(五)	703,125	21	871,703	33
7000	**營業外收入及支出合計**		775,702	23	906,647	34
7900	**稅前淨利**		835,050	25	751,813	28
7950	所得稅(費用)利益	六(十九)	(50,047)	(1)	19,094	1
8000	**繼續營業單位本期淨利**		785,003	24	770,907	29
8200	**本期淨利**		$ 785,003	24	$ 770,907	29
	其他綜合損益(淨額)					
	不重分類至損益之項目					
8311	確定福利計畫之再衡量數	六(九)	$ 827	-	($ 10,706)	-
8330	採用權益法認列之子公司、關聯企業及合資之其他綜合損益之份額-不重分類至損益之項目	六(五)	(129,178)	(4)	-	-
8310	**不重分類至損益之項目總額**		(128,351)	(4)	(10,706)	-
	後續可能重分類至損益之項目					
8361	國外營運機構財務報表換算之兌換差額	六(五)	310,083	9	(1,035,571)	(39)
8362	備供出售金融資產未實現評價損益		-	-	(7,500)	-
8380	採用權益法認列之子公司、關聯企業及合資之其他綜合損益之份額-可能重分類至損益之項目	六(五)	-	-	(19,463)	(1)
8360	**後續可能重分類至損益之項目總額**		310,083	9	(1,062,534)	(40)
8300	**其他綜合損益(淨額)**		$ 181,732	5	($ 1,073,240)	(40)
8500	**本期綜合損益總額**		$ 966,735	29	($ 302,333)	(11)
	基本每股盈餘	六(二十)				
9750	**基本每股盈餘**		$ 2.68		$ 2.64	
	稀釋每股盈餘	六(二十)				
9850	**稀釋每股盈餘**		$ 2.67		$ 2.62	

後附個體財務報表附註為本個體財務報告之一部分，請併同參閱。

董事長：伍開雲　　經理人：伍開雲　　會計主管：張惠玲

台灣表面黏著科技股份有限公司

個體權益變動表

民國107年及106年1月1日至12月31日

單位：新台幣仟元

	附註	普通股股本	資本公積	保留盈餘：法定盈餘公積	保留盈餘：特別盈餘公積	保留盈餘：未分配盈餘	其他權益：國外營運機構財務報表換算之兌換差額	其他權益：透過其他綜合損益按公允價值衡量之金融資產未實現損益	其他權益：備供出售金融資產未實現損益	庫藏股票	權益總額
106年1月1日至12月31日											
106年1月1日餘額		$ 2,953,984	$ 2,569,697	$ 1,204,128	$ 300,000	$ 4,294,998	$ 472,410	$ -	($ 118,688)	($ 83,953)	$ 11,592,576
106年1月1日至12月31日淨利		-	-	-	-	770,907	-	-	-	-	770,907
106年1月1日至12月31日其他綜合損益		-	-	-	-	(10,706)	(1,035,571)	-	(26,963)	-	(1,073,240)
106年12月31日綜合損益總額		-	-	-	-	760,201	(1,035,571)	-	(26,963)	-	(302,333)
105年度盈餘指撥及分配(註1)	六(十二)										
提列法定盈餘公積		-	-	57,125	-	(57,125)	-	-	-	-	-
現金股利		-	-	-	-	(292,398)	-	-	-	-	(292,398)
股東逾時效未領取之股利	六(十一)	-	67	-	-	-	-	-	-	-	67
採權益法認列之關聯企業變動數	六(五)	-	-	-	-	(14,178)	-	-	-	-	(14,178)
106年12月31日餘額		$ 2,953,984	$ 2,569,764	$ 1,261,253	$ 300,000	$ 4,691,498	($ 563,161)	$ -	($ 145,651)	($ 83,953)	$ 10,983,734
107年1月1日至12月31日											
107年1月1日餘額		$ 2,953,984	$ 2,569,764	$ 1,261,253	$ 300,000	$ 4,691,498	($ 563,161)	$ -	($ 145,651)	($ 83,953)	$ 10,983,734
追溯適用之影響數	十二(四)	-	-	-	-	(2,555)	-	(145,651)	145,651	-	(2,555)
107年1月1日重編後餘額		2,953,984	2,569,764	1,261,253	300,000	4,688,943	(563,161)	(145,651)	-	(83,953)	10,981,179
107年1月1日至12月31日淨利		-	-	-	-	785,003	-	-	-	-	785,003
107年1月1日至12月31日其他綜合損益		-	-	-	-	827	310,083	(129,178)	-	-	181,732
107年12月31日綜合損益總額		-	-	-	-	785,830	310,083	(129,178)	-	-	966,735
106年度盈餘指撥及分配(註2)	六(十二)										
提列法定盈餘公積		-	-	77,091	-	(77,091)	-	-	-	-	-
提列特別盈餘公積		-	-	-	708,812	(708,812)	-	-	-	-	-
現金股利		-	-	-	-	(380,118)	-	-	-	-	(380,118)
股東逾時效未領取之股利	六(十一)	-	51	-	-	-	-	-	-	-	51
採權益法認列之關聯企業變動數	六(五)(十一)	-	13,294	-	-	-	-	-	-	-	13,294
庫藏股註銷	六(十)(十一)	(30,000)	(53,953)	-	-	-	-	-	-	83,953	-
107年12月31日餘額		$ 2,923,984	$ 2,529,156	$ 1,338,344	$ 1,008,812	$ 4,308,752	($ 253,078)	($ 274,829)	$ -	$ -	$ 11,581,141

後附個體財務報表附註為本個體財務報告之一部分，請併同參閱。

董事長：伍開雲　　經理人：伍開雲　　會計主管：張惠玲

台灣表面黏著科技股份有限公司
個體現金流量表
民國107年及106年1月1日至12月31日

單位：新台幣仟元

	附註	107年1月1日至12月31日	106年1月1日至12月31日
營業活動之現金流量			
本期稅前淨利		$ 835,050	$ 751,813
調整項目			
收益費損項目			
透過損益按公允價值衡量之金融資產評價利益		-	(253)
折舊費用	六(六)	71,121	76,646
採用權益法認列之子公司及關聯企業利益之份額	六(五)	(703,125)	(871,703)
處分採用權益法之投資利益	六(五)(十五)	-	(17,882)
處分固定資產損失	六(十五)	3,066	-
利息收入	六(十四)	(4,563)	(1,329)
利息費用	六(十六)	31,100	40,759
採用權益法之投資減損損失	六(五)	7,222	42,973
與營業活動相關之資產/負債變動數			
與營業活動相關之資產之淨變動			
透過損益按公允價值衡量之金融資產		253	-
應收帳款淨額		(198,201)	510,820
應收帳款－關係人淨額		1,129	(131)
其他應收款		(180,085)	765
其他應收款－關係人		(62,476)	42,529
存貨		(264,773)	40,574
預付款項		(120,617)	7,119
其他流動資產－其他		-	2
與營業活動相關之負債之淨變動			
應付票據		(1,678)	4,686
應付帳款		491,309	(534,746)
應付帳款－關係人		(18,040)	184,086
預收款項		66	2,023
其他應付款		61,580	(22,046)
其他流動負債－其他		(495)	3,172
應計退休金負債		2	3
營運產生之現金(流出)流入		(52,155)	259,880
利息收現數		4,563	1,329
收取之股利	六(五)	237,330	429,008
支付利息數		(30,587)	(39,909)
支付之所得稅		(21,928)	(59,504)
營業活動之淨現金流入		137,223	590,804

(續次頁)

台灣表面黏著科技股份有限公司
個體現金流量表
民國107年及106年1月1日至12月31日

單位：新台幣仟元

	附註	107年1月1日至12月31日	106年1月1日至12月31日
投資活動之現金流量			
取得採用權益法之投資	六(五)	($ 292,440)	($ 139,990)
採用權益法之被投資公司減資退回股款	六(五)	1,460,000	-
購置不動產、廠房及設備付現數	六(二十一)	(305,435)	(26,440)
處分不動產、廠房及設備價款		5,021	764
存出保證金增加		-	(1,480)
其他非流動資產增加		(275,273)	(9,581)
投資活動之淨現金流入(流出)		591,873	(176,727)
籌資活動之現金流量			
短期借款增加		4,936,437	3,570,000
短期借款減少		(5,250,000)	(4,550,000)
其他應付款-關係人增加		1,500	277,568
長期借款本期舉借數		500,000	500,000
長期借款本期償還數		(500,000)	-
發放現金股利	六(十二)	(380,118)	(292,398)
股東逾時效未領取之股利	六(十一)	51	67
籌資活動之淨現金流出		(692,130)	(494,763)
本期現金及約當現金增加(減少)數		36,966	(80,686)
期初現金及約當現金餘額		289,542	370,228
期末現金及約當現金餘額		$ 326,508	$ 289,542

後附個體財務報表附註為本個體財務報告之一部分，請併同參閱。

董事長：伍開雲　　經理人：伍開雲　　會計主管：張惠玲

台灣表面黏著科技股份有限公司
個 體 財 務 報 表 附 註
民國 107年度及106 年度

單位：新台幣仟元
(除特別註明者外)

一、公司沿革

1. 台灣表面黏著科技股份有限公司(以下簡稱「本公司」)於中華民國 79 年 3 月設立，主要營業項目為 TFT-LCD 面板及其他電子資訊產品電路板另體表面黏著構裝設計、加工、製造及買賣。

2. 本公司股票原奉行政院金融監督管理委員會(簡稱”金管會”)核准於財團法人中華民國證券櫃檯買賣中心上櫃，並於民國 93 年 3 月 12 日正式掛牌買賣。嗣於民國 99 年 7 月經金管會核准於台灣證券交易所掛牌，並自民國 99 年 8 月 24 日起正式終止上櫃暨轉上市買賣。

二、通過財報之日期及程序

本個體財務報告已於民國 108 年 3 月 22 日經董事會通過發布。

三、新發布及修訂準則及解釋之適用

(一)已採用金融監督管理委員會(以下簡稱「金管會」)認可之新發布、修正後國際財務報導準則之影響

下表彙列金管會認可之民國 107 年適用之國際財務報導準則之新發布、修正及修訂之準則及解釋：

新發布/修正/修訂準則及解釋	國際會計準則理事會發布之生效日
國際財務報導準則第2號之修正「股份基礎給付交易之分類及衡量」	民國107年1月1日
國際財務報導準則第4號之修正「於國際財務報導準則第4號『保險合約』下國際財務報導準則第9號『金融工具』之適用」	民國107年1月1日
國際財務報導準則第9號「金融工具」	民國107年1月1日
國際財務報導準則第15號「客戶合約之收入」	民國107年1月1日
國際財務報導準則第15號之修正「國際財務報導準則第15號『客戶合約之收入』之闡釋」	民國107年1月1日
國際會計準則第7號之修正「揭露倡議」	民國106年1月1日
國際會計準則第12號之修正「未實現損失之遞延所得稅資產之認列」	民國106年1月1日
國際會計準則第40號之修正「投資性不動產之轉列」	民國107年1月1日
國際財務報導解釋第22號「外幣交易與預收(付)對價」	民國107年1月1日
2014-2016週期之年度改善-國際財務報導準則第1號「首次採用國際財務報導準則」	民國107年1月1日

新發布/修正/修訂準則及解釋	國際會計準則理事會發布之生效日
2014-2016週期之年度改善-國際財務報導準則第12號「對其他個體之權益之揭露」	民國106年1月1日
2014-2016週期之年度改善-國際會計準則第28號「投資關聯企業及合資」	民國107年1月1日

本公司經評估上述準則及解釋對本公司財務狀況與財務績效並無重大影響。

(二)尚未採用金管會認可之新發布、修正後國際財務報導準則之影響

下表彙列金管會認可之民國 108 年適用之國際財務報導準則之新發布、修正及修訂之準則及解釋：

新發布/修正/修訂準則及解釋	國際會計準則理事會發布之生效日
國際財務報導準則第9號之修正「具負補償之提前還款特性」	民國108年1月1日
國際財務報導準則第16號「租賃」	民國108年1月1日
國際會計準則第19號之修正「計畫之修正、縮減或清償」	民國108年1月1日
國際會計準則第28號之修正「關聯企業與合資之長期權益」	民國108年1月1日
國際財務報導解釋第23號「不確定性之所得稅處理」	民國108年1月1日
2015-2017週期之年度改善	民國108年1月1日

除下列所述者外，本公司經評估上述準則及解釋對本公司財務狀況與財務績效並無重大影響：

國際財務報導準則第 16 號「租賃」

國際財務報導準則第 16 號「租賃」取代國際會計準則第 17 號「租賃」及其相關解釋及解釋公告。此準則規定承租人應認列使用權資產及租賃負債（除租賃期間短於 12 個月或低價值標的資產之租賃外）；出租人會計處理仍相同，按營業租賃及融資租賃兩種類型處理，僅增加相關揭露。

本公司將屬承租人之租賃合約按國際財務報導準則第 16 號處理，惟採用不重編前期財務報表(以下簡稱「修正式追溯」)，其影響將調整於民國 108 年 1 月 1 日。

(三)國際會計準則理事會已發布但尚未經金管會認可之國際財務報導準則之影響

下表彙列國際會計準則理事會已發布但尚未納入金管會認可之國際財務報導準則之新發布、修正及修訂之準則及解釋：

新發布/修正/修訂準則及解釋	國際會計準則理事會發布之生效日
國際會計準則第1號及國際會計準則第8號之修正「揭露倡議-重大性之定義」	民國109年1月1日
國際財務報導準則第3號之修正「業務之定義」	民國109年1月1日
國際財務報導準則第10號及國際會計準則第28號之修正「投資者與其關聯企業或合資間之資產出售或投入」	待國際會計準則理事會決定
國際財務報導準則第17號「保險合約」	民國110年1月1日

本公司經評估上述準則及解釋對本公司財務狀況與財務績效並無重大影響。

四、重大會計政策之彙總說明

編製本個體財務報告所採用之主要會計政策說明如下。除另有說明外，此等政策在所有報導期間一致地適用。

(一)遵循聲明

本個體財務報告係依據證券發行人財務報告編製準則編製。

(二)編製基礎

1. 除下列重要項目外，本個體財務報告係按歷史成本編製：

(1)按公允價值衡量之透過損益按公允價值衡量之金融資產及負債。

(2)按公允價值衡量之透過其他綜合損益按公允價值衡量之金融資產/備供出售金融資產。

(3)按退休基金資產減除確定福利義務現值之淨額認列之確定福利負債。

2. 編製符合金管會認可之國際財務報導準則、國際會計準則、解釋及解釋公告(以下簡稱 IFRSs)之財務報告需要使用一些重要會計估計，在應用本公司的會計政策過程中亦需要管理階層運用其判斷，涉及高度判斷或複雜性之項目，或涉及個體財務報告之重大假設及估計之項目，請詳附註五說明。

3. 本公司於民國 107 年 1 月 1 日初次適用 IFRS 9，係採用修正式追溯將轉換差額認列於民國 107 年 1 月 1 日之保留盈餘或其他權益，並未重編民國 106 年度之財務報表及附註。民國 106 年度係依據國際會計準則第 39 號(以下簡稱「IAS 39」)及其相關解釋及解釋公告編製，所採用之重大會計政策，請詳附註十二、(四)說明。

(三)外幣換算

本個體財務報告係以本公司之功能性貨幣「新台幣」作為表達貨幣列報。

1.外幣交易及餘額

(1)外幣交易採用交易日或衡量日之即期匯率換算為功能性貨幣，換算此等交易產生之換算差額認列為當期損益。

(2)外幣貨幣性資產及負債餘額，按資產負債表日之即期匯率評價調整，因調整而產生之換算差額認列為當期損益。

(3)外幣非貨幣性資產及負債餘額，屬透過損益按公允價值衡量者，按資產負債表日之即期匯率評價調整，因調整而產生之兌換差額認列為當期損益；屬透過綜合損益按公允價值衡量者,按資產負債表日之即期匯率評價調整，因調整而產生之兌換差額認列於其他綜合損益項目；屬非按公允價值衡量者，則按初始交易日之歷史匯率衡量。

(4)所有兌換損益於損益表之「其他利益及損失」列報。

2.國外營運機構之換算

(1)功能性貨幣與表達貨幣不同之所有公司個體及關聯企業，其經營結果和財務狀況以下列方式換算為表達貨幣：

A.表達於每一資產負債表之資產及負債係以該資產負債表日之收盤匯率換算；

B.表達於每一綜合損益表之收益及費損係以當期平均匯率換算；及

C.所有因換算而產生之兌換差額認列為其他綜合損益。

(2)當部分處分或出售之國外營運機構為關聯企業時，將於其他綜合損益項下之兌換差額按比例重分類於當期損益作為出售利益或損失之一部分。惟當本公司即使仍保留對前關聯企業之部分權益，但已喪失對國外營運機構屬關聯企業之重大影響，則係以處分對國外營運機構之全部權益處理。

(3)當部分處分或出售之國外營運機構為子公司時，係按比例將認列為其他綜合損益之累計兌換差額重新歸屬予該國外營運機構之非控制權益。惟當本公司即使仍保留對前子公司之部分權益，但已喪失對國外營運機構屬子公司之控制，則係以處分對國外營運機構之全部權益處理。

(四)資產負債區分流動及非流動之分類標準

1.資產符合下列條件之一者，分類為流動資產：

(1)預期將於正常營業週期中實現該資產，或意圖將其出售或消耗者。

(2)主要為交易目的而持有者。

(3)預期於資產負債表日後十二個月內實現者。

(4)現金或約當現金，但於資產負債表日後至少十二個月交換或用以清償負債受到限制者除外。

本公司將所有不符合上述條件之資產分類為非流動。

2. 負債符合下列條件之一者，分類為流動負債：

(1)預期將於正常營業週期中清償者。

(2)主要為交易目的而持有者。

(3)預期於資產負債表日後十二個月內到期清償者。

(4)不能無條件將清償期限遞延至資產負債表日後至少十二個月者。負債之條款，可能依交易對方之選擇，以發行權益工具而導致清償者，不影響其分類。

本公司將所有不符合上述條件之負債分類為非流動。

(五)透過損益按公允價值衡量之金融資產

1. 係指非屬按攤銷後成本衡量或透過其他綜合損益按公允價值衡量之金融資產。

2. 本公司對於符合交易慣例之透過損益按公允價值衡量之金融資產係採用交易日會計。

3. 本公司於原始認列時按公允價值衡量，相關交易成本認列於損益，後續按公允價值衡量，其利益或損失認列於損益。

4. 當收取股利之權利確立，與股利有關之經濟效益很有可能流入，及股利金額能可靠衡量時，本公司於損益認列股利收入。

(六)透過其他綜合損益按公允價值衡量之金融資產

1. 係指原始認列時作一不可撤銷之選擇，將非持有供交易之權益工具投資的公允價值變動列報於其他綜合損益；或同時符合下列條件之債務工具投資：

(1)在以收取合約現金流量及出售為目的之經營模式下持有該金融資產。

(2)該金融資產之合約條款產生特定日期之現金流量，完全為支付本金及流通在外本金金額之利息。

2. 本公司對於符合交易慣例之透過其他綜合損益按公允價值衡量之金融資產係採用交易日會計。

3. 本公司於原始認列時按其公允價值加計交易成本衡量，後續按公允價值衡量：

(1)屬權益工具之公允價值變動認列於其他綜合損益，於除列時，先前認列於其他綜合損益之累積利益或損失後續不得重分類至損益，轉列至保留盈餘項下。當收取股利之權利確立，與股利有關之經濟效益很有可能流入，及股利金額能可靠衡量時，本公司於損益認列股利收入。

(2)屬債務工具之公允價值變動認列於其他綜合損益，於除列前之減損損失、利息收入及外幣兌換損益認列於損益，於除列時，先前認列於其他綜合損益之累積利益或損失將自權益重分類至損益。

(七)應收帳款及票據

1. 係指依合約約定，已具無條件收取因移轉商品或勞務所換得對價金額權利之帳款及票據。

2. 屬未付息之短期應收帳款及票據，因折現之影響不大，本公司係以原始發票金額衡量。

(八)金融資產減損

本公司於每一資產負債表日，就透過其他綜合損益按公允價值衡量之債務工具投資及按攤銷後成本衡量之金融資產，考量所有合理且可佐證之資訊(包括前瞻性者)後，對自原始認列後信用風險並未顯著增加者，按 12 個月預期信用損失金額衡量備抵損失；對自原始認列後信用風險已顯著增加者，按存續期間預期信用損失金額衡量備抵損失；就不包含重大財務組成部分之應收帳款或合約資產，按存續期間預期信用損失金額衡量備抵損失。

(九)金融資產之除列

本公司於符合下列情況之一時，將除列金融資產：

1. 收取來自金融資產現金流量之合約權利失效。
2. 移轉收取金融資產現金流量之合約權利，且業已移轉金融資產所有權之幾乎所有風險及報酬。
3. 移轉收取金融資產現金流量之合約權利，惟未保留對金融資產之控制。

(十)存貨

存貨按成本與淨變現價值孰低者衡量，成本依標準成本法決定，期末時再將標準成本與實際成本之差異分攤至營業成本與期末存貨，分攤後接近於加權平均法評價之實際成本。製成品及在製品之成本包括原料、直接人工、其他直接成本及生產相關之製造費用（按正常產能分攤），惟不包括借款成本。比較成本與淨變現價值孰低時，採逐項比較法，淨變現價值係指在正常營業過程中之估計售價減除至完工尚須投入之估計成本及相關變動銷售費用後之餘額。

(十一)採用權益法之投資/子公司及關聯企業

1. 子公司指受本公司控制之個體（包括結構型個體），當本公司暴露於來自對該個體之參與之變動報酬或對該等變動報酬享有權利，且透過對該個體之權力有能力影響該等報酬時，本公司即控制該個體。
2. 本公司與子公司間交易所產生之未實現損益業已銷除。子公司之會計政策已作必要之調整，與本公司採用之政策一致。
3. 本公司對子公司取得後之損益份額認列為當期損益，對其取得後之其他綜合損益份額則認列為其他綜合損益。如本公司對子公司所認列之損失份額等於或超過在該子公司之權益時，本公司繼續按持股比例認列損失。
4. 對子公司持股之變動若未導致喪失控制（與非控制權益之交易），係作為權益交易處理，亦即視為與業主間進行之交易。非控制權益之調整金額與所支付或收取對價之公允價值間之差額係直接認列為權益。
5. 當本公司喪失對子公司之控制，對前子公司之剩餘投資係按公允價值重新衡量，並作為原始認列金融資產之公允價值或原始認列投資關聯企業或合資之成本，公允價值與帳面金額之差額認列為當期損益。對於先前認列於其他綜合損益與該子公司有關之所有金額，其會計處理與本公司若直接處分相關資產或負債之基礎相同，亦即如先前認列為其他綜合損益之利益或損失，於處

分相關資產或負債時將被重分類為損益，則當喪失對子公司之控制時，將該利益或損失自權益重分類為損益。

6. 關聯企業指所有本公司對其有重大影響而無控制之個體，一般係直接或間接持有其 20%以上表決權之股份。本公司對關聯企業之投資採用權益法處理，取得時依成本認列。

7. 本公司對關聯企業取得後之損益份額認列為當期損益，對其取得後之其他綜合損益份額則認列為其他綜合損益。如本公司對任一關聯企業之損失份額等於或超過其在該關聯企業之權益（包括任何其他無擔保之應收款），本公司不認列進一步之損失，除非本公司對該關聯企業發生法定義務、推定義務或已代其支付款項。

8. 當關聯企業發生非損益及其他綜合損益之權益變動且不影響對關聯企業之持股比例時，本公司將所有權益變動按持股比例認列為「資本公積」。

9. 本公司與關聯企業間交易所產生之未實現損益業已依其對關聯企業之權益比例銷除；除非證據顯示該交易所轉讓之資產已減損，否則未實現損失亦予以消除。關聯企業之會計政策已作必要之調整，與本公司採用之政策一致。

10. 關聯企業增發新股時，若公司未按比例認購或取得，致使投資比例發生變動但仍對其有重大影響，該股權淨值變動增減數係調整「資本公積」及「採用權益法之投資」。若致使投資比例下降者，除上述調整外，與該所有權權益之減少有關而先前已認列於其他綜合損益之利益或損失，且該利益或損失於處分相關資產或負債時須被重分類至損益者，依減少比例重分類至損益。

11. 當公司喪失對關聯企業之重大影響，對原關聯企業之剩餘投資係按公允價值重新衡量，公允價值與帳面金額之差額認列為當期損益。

12. 當公司處分關聯企業時，如喪失對該關聯企業之重大影響，對於先前認列於其他綜合損益與該關聯企業有關之所有金額，其會計處理與本公司若直接處分相關資產或負債之基礎相同，亦即如先前認列為其他綜合損益之利益或損失，於處分相關資產或負債時將被重分類為損益，則當喪失對關聯企業之重大影響時，將該利益或損失自權益重分類為損益。如仍對該關聯企業有重大影響，僅按比例將先前在其他綜合損益中認列之金額依上述方式轉出。

13. 當公司處分關聯企業時，如喪失對該關聯企業之重大影響，將與該關聯企業有關之資本公積轉列損益；如仍對該關聯企業有重大影響，則按處分比例轉列損益。

14. 依「證券發行人財務報告編製準則」規定，個體財務報告當期損益及其他綜合損益應與合併基礎編製之財務報告中當期損益及其他綜合損益歸屬於母公司業主之分攤數相同，個體財務報告業主權益應與合併基礎編製之財務報告中歸屬於母公司業主之權益相同。

(十二)不動產、廠房及設備

1. 不動產、廠房及設備係以取得成本為入帳基礎，並將購建期間之有關利息資本化。

2. 後續成本只有在與該項目有關之未來經濟效益很有可能流入本公司，且該項目之成本能可靠衡量時，才包括在資產之帳面金額或認列為一項單獨資產。被重置部分之帳面金額應除列。所有其他維修費用於發生時認列為當期損益。

3. 不動產、廠房及設備之後續衡量採成本模式，除土地不提折舊外。不動產、廠房及設備各項組成若屬重大，則單獨提列折舊，按估計耐用年限以直線法計提折舊。

4. 本公司於每一財務年度結束對各項資產之殘值、耐用年限及折舊方法進行檢視，若殘值及耐用年限之預期值與先前之估計不同時，或資產所含之未來經濟效益之預期消耗型態已有重大變動，則自變動發生日起依國際會計準則第8號「會計政策、會計估計變動及錯誤」之會計估計變動規定處理。各項資產之耐用年限如下：

房屋與建築	20~35 年
機器設備	5~10 年
其他設備	3~10 年

(十三)營業租賃(承租人)

營業租賃之給付扣除自出租人收取之任何誘因，於租賃期間內按直線法攤銷認列為當期損益

(十四)非金融資產減損

1. 本公司於資產負債表日針對有減損跡象之資產，估計其可回收金額，當可回收金額低於其帳面價值時，則認列減損損失。可回收金額係指一項資產之公允價值減出售成本或其使用價值，兩者較高者。除商譽外，當以前年度已認列資產減損之情況不存在或減少時，則迴轉減損損失，惟迴轉減損損失而增加之資產帳面金額，不超過該資產若未認列減損損失情況下減除折舊或攤銷後之帳面金額。

2. 商譽、非確定耐用年限無形資產及尚未可供使用無形資產，定期估計其可回收金額。當可回收金額低於其帳面價值時，則認列減損損失。商譽減損之減損損失於以後年度不予迴轉。

3. 商譽為減損測試之目的，分攤至現金產生單位。此項分攤是依據營運部門辨認，將商譽分攤至預期可從產生商譽之企業合併而受益之現金產生單位或現金產生單位群組。

(十五)借款

係指向銀行借入之長、短期款項。本公司於原始認列時按其公允價值減除交易成本衡量，後續就減除交易成本後之價款與贖回價值之任何差額，採有效利息法按攤銷程序於流通期間內認列利息費用於損益。

(十六)應付帳款及票據

1.係指因賒購原物料、商品或勞務所發生之債務及因營業與非因營業而發生之應付票據。

2.屬未付息之短期應付帳款及票據，因折現之影響不大，本公司係以原始發票金額衡量。

(十七)金融負債之除列

本公司於合約所載之義務履行、取消或到期時，除列金融負債。

(十八)員工福利

1.短期員工福利

短期員工福利係以預期支付之非折現金額衡量，並於相關服務提供時認列為費用。

2.退休金

(1)確定提撥計畫

對於確定提撥計畫，係依權責發生基礎將應提撥之退休基金數額認列為當期之退休金成本。預付提撥金於可退還現金或減少未來給付之範圍內認列為資產。

(2)確定福利計畫

A.確定福利計畫下之淨義務係以員工當期或過去服務所賺得之未來福利金額折現計算，並以資產負債表日之確定福利義務現值減除計畫資產之公允價值。確定福利淨義務每年由精算師採用預計單位福利法計算，折現率則參考資產負債表日與確定福利計畫之貨幣及期間一致之高品質公司債之市場殖利率決定；在高品質公司債無深度市場之國家，係使用政府公債（於資產負債表日)之市場殖利率。

B.確定福利計畫產生之再衡量數於發生當期認列於其他綜合損益，並表達於保留盈餘。

C.前期服務成本之相關費用立即認列為損益。

3.離職福利

離職福利係於正常退休日前終止對員工之聘僱或當員工決定接受公司之福利邀約以換取聘僱之終止而提供之福利。本公司係於不再能撤銷離職福利之要約或於認列相關重組成本之孰早者時認列費用。不預期在資產負債表日後12個月全部清償之福利應予以折現。

4.員工酬勞及董監酬勞

員工酬勞及董監酬勞係於具法律或推定義務且金額可合理估計時，認列為費用及負債。嗣後決議實際配發金額與估列金額有差異時，則按會計估計變動處理。

(十九)所得稅

1. 所得稅費用包含當期及遞延所得稅。除與列入其他綜合損益或直接列入權益之項目有關之所得稅分別列入其他綜合損益或直接列入權益外，所得稅係認列於損益。

2. 本公司依據營運及產生應課稅所得之所在國家在資產負債表日已立法或已實質性立法之稅率計算當期所得稅。管理階層就適用所得稅相關法規定期評估所得稅申報之狀況，並在適用情況下根據預期須向稅捐機關支付之稅款估列所得稅負債。未分配盈餘依所得稅法加徵之所得稅，嗣盈餘產生年度之次年度於股東會通過盈餘分派案後，始就實際盈餘之分派情形，認列未分配盈餘所得稅費用。

3. 遞延所得稅採用資產負債表法，按資產及負債之課稅基礎與其於個體資產負債表之帳面金額所產生之暫時性差異認列。源自於原始認列之商譽所產生之遞延所得稅負債則不予認列，若遞延所得稅源自於交易（不包括企業合併）中對資產或負債之原始認列，且在交易當時未影響會計利潤或課稅所得(課稅損失)，則不予認列。若投資子公司及關聯企業產生之暫時性差異，本公司可以控制暫時性差異迴轉之時點，且暫時性差異很有可能於可預見之未來不會迴轉者則不予認列。遞延所得稅採用在資產負債表日已立法或已實質性立法，並於有關之遞延所得稅資產實現或遞延所得稅負債清償時預期適用之稅率（及稅法）為準。

4. 遞延所得稅資產於暫時性差異很有可能用以抵減未來應課稅所得之範圍內認列，並於每一資產負債表日重評估未認列及已認列之遞延所得稅資產。

5. 當有法定執行權將所認列之當期所得稅資產及負債金額互抵且有意圖以淨額基礎清償或同時實現資產及清償負債時，始將當期所得稅資產及當期所得稅負債互抵；當有法定執行權將當期所得稅資產及當期所得稅負債互抵，且遞延所得稅資產及負債由同一稅捐機關課徵所得稅之同一納稅主體、或不同納稅主體產生但各主體意圖以淨額基礎清償或同時實現資產及清償負債時，始將遞延所得稅資產及負債互抵。

(二十)股本

本公司買回已發行股票時，將所支付之對價包括任何可直接歸屬之增額成本以稅後淨額認列為股東權益之減項。買回之股票後續再發行時，所收取之對價扣除任何可直接歸屬之增額成本及所得稅影響後與帳面價值之差額認列為股東權益之調整。

(二十一)股利分配

分派予本公司股東之股利於本公司股東會決議分派股利時於財務報告認列，分派現金股利認列為負債，分派股票股利則認列為待分配股票股利，並於發行新股基準日時轉列普通股。

(二十二)收入認列

1. 本公司製造並銷售 TFT-LCD 面板及其他電子資訊產品電路板另體表面黏著構裝相關產品，銷貨收入於產品之控制移轉予客戶時認列，即當產品被交付予客戶，客戶對於產品銷售之通路及價格具有裁量權，且本公司並無尚未履行之履約義務可能影響客戶接受該產品時。當產品被運送至指定地點，陳舊過時及滅失之風險已移轉予客戶，且客戶依據銷售合約接受產品，或有客觀證據證明所有接受標準皆已滿足時，商品交付方屬發生。

2. 銷售收入以合約價格扣除營業稅、銷貨退回及折讓之淨額認列。收入認列金額以未來高度很有可能不會發生重大迴轉之部分為限，並於每一資產負債表日更新估計。銷貨交易之收款條件主係控制移轉日後 30 至 90 天到期，與市場實務一致，故判斷合約中並未包含重大財務組成部分。

3. 應收帳款於產品之控制移轉予客戶時認列，因自該時點起本公司對合約價款具無條件權利，僅須時間經過即可自客戶收取對價。

五、重大會計判斷、估計及假設不確定性之主要來源

本公司編製本個體財務報告時，管理階層已運用其判斷以決定所採用之會計政策，並依據資產負債表日當時之情況對於未來事件之合理預期以作出會計估計及假設。所作出之重大會計估計與假設可能與實際結果存有差異，將考量歷史經驗及其他因子持續評估及調整。該等估計及假設具有導致資產及負債帳面金額於下個財務年度重大調整之風險。請詳下列對重大會計判斷、估計與假設不確定性之說明：

(一)會計政策採用之重要判斷

無。

(二)重要會計估計及假設

1. 採用權益法之投資減損評估

當有減損跡象顯示某項採權益法之投資可能已經減損致帳面金額無法被回收，本公司隨即評估該項投資之減損。本公司係依據預期可收到現金股利及處分投資所產生未來現金流量之折現值評估可回收金額，並分析其相關假設之合理性。

有關採用權益法之投資減損評估，請參閱附註六、(五)之說明。

2. 存貨之評價

由於存貨須以成本與淨變現價值孰低者計價，故本公司必須運用判斷及估計決定資產負債表日存貨之淨變現價值。由於科技快速變遷，本公司評估資產負債表日存貨因正常損耗、過時陳舊或無市場銷售價值之金額，並將存貨成本沖減至淨變現價值。此存貨評價主要係依未來特定期間內之產品需求為估計基礎，故可能產生重大變動。

民國 107 年 12 月 31 日，本公司存貨之帳面金額為$475,013。

六、重要會計項目之說明

(一)現　　金

	107年12月31日	106年12月31日
庫存現金及零用金	$ 273	$ 276
活期存款	326,235	289,266
	$ 326,508	$ 289,542

1. 本公司往來之金融機構信用品質良好,且本公司與多家金融機構往來以分散信用風險，預期發生違約之可能性甚低。

2. 本公司未有將現金提供質押之情形。

(二)透過損益按公允價值衡量之金融資產/負債

項　　目	107年12月31日	106年12月31日
流動項目：		
強制透過損益按公允價值衡量之金融資產		
換匯換利合約	$ -	$ 253
合計	$ -	$ 253

1.透過損益按公允價值衡量之金融資產認列於損益之明細如下：

	107年度	106年度
強制透過損益按公允價值衡量之金融資產		
換匯換利合約-已結清損益	$ 5,435	$ 551
遠期外匯合約-已結清損益	360	-
換匯換利合約-評價損益	-	253
合計	$ 5,795	$ 804

2.本公司承作未適用避險會計之衍生金融資產之交易及合約資訊說明如下：(民國 107 年 12 月 31 日帳載無此情形)。

	106年12月31日	
衍生金融資產	合約金額（名目本金）	契約期間
流動項目：		
換匯換利合約	$ 114,250	106.12.26~107.1.29
合計	$ 114,250	

3.本公司未有將按透過損益按公允價值衡量之金融資產提供作為質押擔保之情形。

4.相關信用風險資訊請詳附註十二、(二)。

(三)應收票據及帳款

	107年12月31日	106年12月31日
應收帳款	$ 1,033,228	$ 835,027
減：備抵損失	(2,937)	(2,688)
	$ 1,030,291	$ 832,339

1.應收帳款之帳齡分析如下：

	107年12月31日	106年12月31日
未逾期	$ 1,012,537	$ 826,987
90天內	19,706	7,743
91-180天	62	20
181-365天	693	53
一年以上	230	224
	$ 1,033,228	$ 835,027

以上係以逾期天數為基準進行之帳齡分析。

2.本公司並未持有任何的擔保品。

3.相關應收帳款信用風險資訊請詳附註十二、(二)。

(四)存　　貨

	107年12月31日		
	成本	備抵跌價損失	帳面價值
原料	$ 405,699	($ 21,975)	$ 383,724
在製品	3,519	-	3,519
製成品	105,672	(17,902)	87,770
合計	$ 514,890	($ 39,877)	$ 475,013

	106年12月31日		
	成本	備抵跌價損失	帳面價值
原料	$ 174,768	($ 25,020)	$ 149,748
在製品	2,940	-	2,940
製成品	91,909	(34,357)	57,552
合計	$ 269,617	($ 59,377)	$ 210,240

本公司當期認列為費損之存貨成本：

	107年度	106年度
已出售存貨成本	$ 2,991,992	$ 2,518,763
存貨報廢損失	30,300	-
存貨(回升利益)跌價損失	(19,500)	24,401
	$ 3,002,792	$ 2,543,164

本公司民國 107 年度因出售及報廢部分呆滯之原料及製成品，因而產生回升利益。

(五)採用權益法之投資

	107年12月31日	106年12月31日
子公司：		
TAIWAN SURFACE MOUNTING TECHNOLOGY (B.V.I.) CO. LIMITED	$ 14,207,601	$ 14,677,110
台表科技有限公司	3,945	4,228
峻泓光電(股)公司	43,218	60,017
百弘投資(股)公司	33,722	77,250
捷訊科技(股)公司	(153,792)	(87,065)
TSMT Technology (Singapore) Pte. Ltd	332,655	155,117
遠程通訊科技(股)公司	3,211	26,956
關聯企業：		
同泰電子科技(股)公司	161,591	235,632
	14,632,151	15,149,245
轉列「非流動負債-採權益法之投資貸餘」	153,792	87,065
	$ 14,785,943	$ 15,236,310

	107年	106年
1月1日	$ 15,149,245	$ 15,660,863
採用權益法認列之子公司追溯適用IFRS9之影響數	(2,306)	-
採權益法之投資減資	(1,460,000)	-
增加採用權益法之投資	292,440	139,990
處分採用權益法之投資利益	-	17,882
採用權益法認列之子公司及關聯企業利益之份額	703,125	871,703
採用權益法之投資盈餘分派	(237,330)	(429,008)
採用權益法認列之減損損失	(7,222)	(42,973)
採權益法認列之關聯企業變動	13,294	(14,178)
其他權益變動-國外營運機構財務報表換算之兌換差額	310,083	(1,035,571)
其他權益變動-透過其他綜合損益按公允價值衡量之金融資產未實現損益	(129,178)	-
其他權益變動-備供出售金融資產未實現損益	-	(19,463)
	14,632,151	15,149,245
轉列「非流動負債-採權益法之投資貸餘」	153,792	87,065
12月31日	$ 14,785,943	$ 15,236,310

1.子公司

(1)有關本公司之子公司資訊，請參見本公司民國 107 年度合併財務報表附註四、(三)。

(2)遠程通訊及捷訊科技因營收成長不如預期及持續虧損，經評估本公司之可回收金額小於帳面金額，故分別於民國 107 年及 106 年度認列商譽減損損失$7,222 及$42,973。

2.關聯企業

(1)本公司重大關聯企業之基本資訊如下：

公司名稱	主要營業場所	持股比率 107年12月31日	持股比率 106年12月31日	關係之性質	衡量方法
同泰電子	台灣	18.61%	24.98%	註	權益法

註：係本公司之供應商。

(2)本公司重大關聯企業之彙總性財務資訊如下：

資產負債表

	同泰電子 107年12月31日	同泰電子 106年12月31日
流動資產	$ 1,653,464	$ 1,968,272
非流動資產	1,647,685	1,801,334
流動負債	(1,127,511)	(1,438,334)
非流動負債	(1,305,337)	(1,387,991)
淨資產總額	$ 868,301	$ 943,281
占關聯企業淨資產之份額	$ 161,591	$ 235,632
股權淨值差異	-	-
關聯企業帳面價值	$ 161,591	$ 235,632

綜合損益表

	同泰電子 107年度	同泰電子 106年度
收入	$ 2,413,285	$ 2,793,333
繼續營業單位本期淨損	(338,170)	(250,037)
其他綜合損益(稅後淨額)	(12,747)	(9,809)
本期綜合損益總額	($ 350,917)	($ 259,846)

(3)本公司重大關聯企業同泰電子科技股份有限公司，其公允價值於民國 107 年及 106 年 12 月 31 日分別為$229,655 及$399,161。

(六)不動產、廠房及設備

	土地	房屋及建築	機器設備	其他設備	合計
107年1月1日					
成本	$ 248,841	$ 463,260	$ 369,713	$ 126,058	$ 1,207,872
累計折舊	-	(118,258)	(175,548)	(109,935)	(403,741)
	$ 248,841	$ 345,002	$ 194,165	$ 16,123	$ 804,131
107年					
1月1日	$ 248,841	$ 345,002	$ 194,165	$ 16,123	$ 804,131
增添	-	1,994	306,351	5,811	314,156
移轉	-	-	12,336	-	12,336
處分	-	-	(8,087)	-	(8,087)
折舊費用	-	(19,291)	(41,362)	(10,468)	(71,121)
12月31日	$ 248,841	$ 327,705	$ 463,403	$ 11,466	$ 1,051,415
107年12月31日					
成本	$ 248,841	$ 465,044	$ 671,943	$ 48,444	$ 1,434,272
累計折舊	-	(137,339)	(208,540)	(36,978)	(382,857)
	$ 248,841	$ 327,705	$ 463,403	$ 11,466	$ 1,051,415

	土地	房屋及建築	機器設備	其他設備	合計
106年1月1日					
成本	$ 248,841	$ 449,783	$ 374,242	$ 146,452	$ 1,219,318
累計折舊	-	(100,157)	(155,050)	(109,167)	(364,374)
	$ 248,841	$ 349,626	$ 219,192	$ 37,285	$ 854,944
106年					
1月1日	$ 248,841	$ 349,626	$ 219,192	$ 37,285	$ 854,944
增添	-	13,477	13,120	-	26,597
處分	-	-	(764)	-	(764)
折舊費用	-	(18,101)	(37,383)	(21,162)	(76,646)
12月31日	$ 248,841	$ 345,002	$ 194,165	$ 16,123	$ 804,131
106年12月31日					
成本	$ 248,841	$ 463,260	$ 369,713	$ 126,058	$ 1,207,872
累計折舊	-	(118,258)	(175,548)	(109,935)	(403,741)
	$ 248,841	$ 345,002	$ 194,165	$ 16,123	$ 804,131

(七)短期借款

借款性質	107年12月31日	利率區間	擔保品
無擔保銀行借款	$ 2,600,000	0.76%~0.91%	無
信用狀借款	256,437	0.53%	無
	$ 2,856,437		

借款性質	106年12月31日	利率區間	擔保品
無擔保銀行借款	$ 3,170,000	0.76%~1.00%	無

(八)長期借款

借款性質	借款期間及還款方式	利率區間	擔保品	107年12月31日
分期償付之借款				
銀行無擔保借款	自107年10月24日至109年4月22日，到期償還本金	1.20%	無	$ 500,000
減：一年或一營業週期內到期之長期借款				-
				$ 500,000

借款性質	借款期間及還款方式	利率區間	擔保品	106年12月31日
分期償付之借款				
銀行無擔保借款	自106年3月20日至108年3月22日，到期償還本金	1.20%	無	$ 250,000
銀行無擔保借款	自106年6月30日至108年6月27日，到期償還本金	1.20%	無	250,000
減：一年或一營業週期內到期之長期借款				-
				$ 500,000

(九)退休金計劃

1.(1)本公司及國內子公司依據「勞動基準法」之規定，訂有確定福利之退休辦法，適用於民國 94 年 7 月 1 日實施「勞工退休金條例」前所有正式員工之服務年資，以及於實施「勞工退休金條例」後選擇繼續適用勞動基準法員工之後續服務年資。員工符合退休條件者，退休金之支付係根據服務年資及退休前 6 個月之平均薪資計算，15 年以內(含)的服務年資每滿一年給予兩個基數，超過 15 年之服務年資每滿一年給予一個基數，惟累積最高以 45 個基數為限。本公司按月就薪資總額 2%提撥退休基金，以勞工退休準備金監督委員會之名義專戶儲存於台灣銀行。另本公司於每年年度終了前，估算前項勞工退休準備金專戶餘額，若該餘額不足給付次一年度內預估符合退休條件之勞工依前述計算之退休金數額，本公司將於次年度三月底前一次提撥其差額。

(2)資產負債表認列之金額如下：

	107年12月31日	106年12月31日
確定福利義務現值	$ 97,481	$ 97,707
計畫資產公允價值	(36,068)	(35,468)
淨確定福利負債	$ 61,413	$ 62,239

(3)淨確定福利負債之變動如下：

	確定福利義務現值	計畫資產公允價值	淨確定福利負債
107年			
1月1日餘額	$ 97,707	($ 35,468)	$ 62,239
當期服務成本	792	-	792
利息(費用)收入	1,270	(461)	809
	99,769	(35,929)	63,840
再衡量數：			
計畫資產報酬(不包括包含於利息收入或費用之金額)	-	(1,070)	(1,070)
財務假設變動影響數	2,566	-	2,566
經驗調整	(2,323)	-	(2,323)
	243	(1,070)	(827)
提撥退休基金	-	(1,600)	(1,600)
支付退休金	(2,531)	2,531	-
12月31日餘額	$ 97,481	($ 36,068)	$ 61,413

	確定福利義務現值	計畫資產公允價值	淨確定福利負債
106年			
1月1日餘額	$ 93,051	($ 41,521)	$ 51,530
當期服務成本	748	-	748
利息(費用)收入	1,489	(664)	825
	95,288	(42,185)	53,103
再衡量數：			
計畫資產報酬(不包括包含於利息收入或費用之金額)	-	226	226
財務假設變動影響數	4,134	-	4,134
經驗調整	6,346	-	6,346
	10,480	226	10,706
提撥退休基金	-	(1,570)	(1,570)
支付退休金	(8,061)	8,061	-
12月31日餘額	$ 97,707	($ 35,468)	$ 62,239

(4)本公司之確定福利退休計畫基金資產，係由臺灣銀行按該基金年度投資運用計畫所定委託經營項目之比例及金額範圍內，依勞工退休基金收支保管及運用辦法第六條之項目（即存放國內外之金融機構，投資國內外上市、上櫃或私募之權益證券及投資國內外不動產之證券化商品等）辦理委託經營，相關運用情形係由勞工退休基金監理會進行監督。該基金之運用，其每年決算分配之最低收益，不得低於依當地銀行二年定期存款利率計算之收益，若有不足，則經主管機關核准後由國庫補足。因本公司無權參與該基金之運作及管理，故無法依國際會計準則第 19 號第 142 段規定揭露計劃資產公允價值之分類。107 年及 106 年 12 月 31 日構成該基金總資產之公允價值，請詳政府公告之各年度之勞工退休基金運用報告。

(5)有關退休金之精算假設彙總如下：

	107年度	106年度
折現率	1.1%	1.3%
未來薪資增加率	3.5%	3.5%

對於未來死亡率之假設係按照台灣壽險業第 5 回經驗生命表估計。

因採用之主要精算假設變動而影響之確定福利義務現值分析如下：

	折現率		未來薪資增加率	
	增加0.25%	減少0.25%	增加0.25%	減少0.25%
107年12月31日				
對確定福利義務現值之影響	($ 3,192)	$ 3,339	$ 3,009	($ 2,898)
106年12月31日				
對確定福利義務現值之影響	($ 3,461)	$ 3,628	$ 3,296	($ 3,169)

上述之敏感度分析係基於其他假設不變的情況下分析單一假設變動之影響。實務上許多假設的變動則可能是連動的。敏感度分析係與計算資產負債表之淨退休金負債所採用的方法一致。

本期編製敏感度分析所使用之方法與假設與前期相同。

(6)本公司於民國 108 年度預計支付予退休計畫之提撥金為$6,041。

(7)截至 107 年 12 月 31 日，該退休計畫之加權平均存續期間為 14 年。

退休金支付之到期分析如下：

短於1年	$ 5,909
1-2年	1,308
3-5年	11,828
5年以上	18,019
	$ 37,064

2.(1)自民國 94 年 7 月 1 日起，本公司依據「勞工退休金條例」，訂有確定提撥之退休辦法，適用於本國籍之員工。本公司就員工選擇適用「勞工退休金條例」所定之勞工退休金制度部分，每月按薪資之 6%提繳勞工退休金至勞保局員工個人帳戶，員工退休金之支付依員工個人之退休金專戶及累積收益之金額採月退休金或一次退休金方式領取。

(2)民國 107 年及 106 年度，本公司依上開退休金辦法認列之退休金成本分別為$16,257 及$17,928。

(十)股本

1. 民國 107 年 12 月 31 日，本公司額定資本額為$5,000,000，分為 500,000 仟股，實收資本額為$2,923,984，每股面額 10 元。本公司已發行股份之股款均已收訖。本公司普通股民國 107 年及 106 年度期初與期末流通在外股數無變動。

2. 庫藏股

(1)股份收回原因及其數量：(民國 107 年 12 月 31 日帳載無此情形)

持有股份之公司名稱	收回原因	106年12月31日 股數(仟股)	106年12月31日 帳面金額
本公司	供轉讓股份予員工	3,000	$ 83,953

(2)證券交易法規定公司對買回發行在外股份之數量比例，不得超過公司已發行股份總數百分之十，收買股份之總金額，不得逾保留盈餘加計發行股份溢價及已實現之資本公積金額。

(3)本公司持有之庫藏股票依證券交易法規定不得質押，於未轉讓前亦不得享有股東權利。

(4)依證券交易法規定，因供轉讓股份予員工所買回之股份，應於買回之日起三年內將其轉讓，逾期未轉讓者，視為公司未發行股份，並應辦理變更登記銷除股份。而為維護公司信用及股東權益所買回股份，應於買回之日起六個月內辦理變更登記銷除股份。

本公司於民國 104 年 8 月 12 日至 104 年 10 月 8 日執行第二次買回庫藏股，共計 3,000 仟股，業已於民國 107 年 11 月 30 日完成註銷。

(十一)資本公積

1. 依公司法規定，超過票面金額發行股票所得之溢額及受領贈與之所得之資本公積，除得用於彌補虧損外，於公司無累積虧損時，按股東原有股份之比例發給新股或現金。另依證券交易法之相關規定，以上開資本公積撥充資本時，每年以其合計數不超過實收資本額百分之十為限。公司非於盈餘公積填補資本虧損仍有不足時，不得以資本公積補充之。

2. 資本公積變動如下：

	107年					
	發行溢價	庫藏股票交易	員工認股權失效	採用權益法認列關聯企業及合資股權淨值之變動數	其他	合計
1月1日	$ 2,377,664	$ 43,157	$ 147,951	$ 925	$ 67	$ 2,569,764
股東逾時效未領取之股利	-	-	-	-	51	51
採權益法認列之關聯企業變動數	-	-	-	13,294	-	13,294
庫藏股註銷	(24,156)	(29,797)	-	-	-	(53,953)
12月31日	$ 2,353,508	$ 13,360	$ 147,951	$ 14,219	$ 118	$ 2,529,156

	106年					
	發行溢價	庫藏股票交易	員工認股權失效	採用權益法認列關聯企業及合資股權淨值之變動數	其他	合計
1月1日	$ 2,377,664	$ 43,157	$ 147,951	$ 925	$ -	$ 2,569,697
股東逾時效未領取之股利	-	-	-	-	67	67
12月31日	$ 2,377,664	$ 43,157	$ 147,951	$ 925	$ 67	$ 2,569,764

(十二)保留盈餘

1. 本公司年度總決算如有盈餘，應先提繳稅款、彌補歷年累積虧損，次提 10%為法定盈餘公積，並依法令或主管機關規定提撥或迴轉特別盈餘公積，如尚有盈餘，其餘額再加計以前年度累積未分配盈餘由董事會擬具分派議案，提請股東會決議後分派之。

   本公司之股利政策採剩餘股利政策，配合未來公司營運規劃、業務發展、資本支出預算及資金需求等考量因素，由董事會視當年度實際獲利及資金狀況擬具盈餘分派案，經股東會決議後辦理。股利之分派得以現金股利或股票股利之方式為之，惟現金股利發放比率不低於股利總額百分之二十。

2. 法定盈餘公積除彌補公司虧損及按股東原有股份之比例發給新股或現金外，不得使用之，惟發給新股或現金者，以該項公積超過實收資本額百分之二十五之部分為限。

3. 本公司分派盈餘時，依法令規定須就當年度資產負債表日之其他權益項目借方餘額提列特別盈餘公積始得分派，嗣後其他權益項目借方餘額迴轉時，迴轉金額得列入可供分派盈餘中。

4. 本公司於民國 107 年 6 月 22 日及 106 年 6 月 16 日，經股東會決議通過之民國 106 年度及 105 年度盈餘分派案如下：

	106年度		105年度	
	金額	每股股利(元)	金額	每股股利(元)
法定盈餘公積	$ 77,091		$ 57,125	
特別盈餘公積	708,812		-	
現金股利	380,118	$ 1.3	292,398	$ 1.00

   上述民國 106 年度盈餘分配情形與本公司民國 107 年 3 月 19 日之董事會提議並無差異。

5. 有關員工酬勞及董監酬勞資訊，請詳附註六、(十八)。

(十三)營業收入

本公司之收入源於某一時點移轉之商品及勞務，收入可細分為下列主要產品線：

	107年度	106年度
客戶合約之收入：		
TFT-LCD面板	$ 2,170,914	$ 2,173,028
其他電子資訊產品	1,170,313	493,638
合計	$ 3,341,227	$ 2,666,666

(十四)其他收入

	107年度	106年度
利息收入：		
銀行存款利息	$ 3,883	$ 1,329
其他利息收入	680	-
利息收入合計	4,563	1,329
租金收入	2,925	-
技術報酬金	44,446	46,892
其他收入	24,253	50,522
	$ 76,187	$ 98,743

(十五)其他利益及損失

	107年度	106年度
淨外幣兌換利益	$ 31,989	$ 974
透過損益按公允價值衡量之金融資產利益	5,795	804
處分採用權益法之投資利益	-	17,882
處分不動產、廠房及設備損失	(3,066)	-
採用權益法之投資減損損失	(7,222)	(42,973)
什項(支出)收入	(6)	273
合計	$ 27,490	($ 23,040)

(十六)財務成本

	107年度	106年度
利息費用	$ 31,100	$ 40,759

(十七)費用性質之額外資訊

	107年度	106年度
製成品存貨之變動	($ 13,763)	$ 42,380
耗用之原料及物料	1,781,160	1,564,643
員工福利費用	489,119	499,474
不動產、廠房及設備折舊費用	71,121	76,646
其他費用	954,242	638,357
營業成本及營業費用	$ 3,281,879	$ 2,821,500

(十八)員工福利費用

	107年度	106年度
薪資費用	$ 420,817	$ 426,264
勞健保費用	36,408	38,804
退休金費用	17,858	19,501
其他用人費用	14,036	14,905
	$ 489,119	$ 499,474

1. 依本公司章程規定，本公司應以當年度稅前利益扣除分配員工酬勞及董監酬勞前之利益於保留彌補累積虧損數額後，如尚有餘額，應提撥員工酬勞不低於 5%，董事及監察人酬勞不高於 1%。

2. 本公司民國 107 年及 106 年度員工酬勞估列金額分別為$50,520 及$40,200；董監酬勞估列金額分別為$8,900 及$7,980 前述金額帳列薪資費用科目。

   民國 107 年係以截至當期止之獲利情況，並參酌以前年度發放比例與章程所定之成數為基礎估列。上述員工酬勞將採現金之方式發放。

   經董事會決議之民國 106 年度員工酬勞及董監酬勞與民國 106 年度財務報告認列之民國 106 年金額一致。

   本公司董事會通過之員工及董監酬勞相關資訊可至公開資訊觀測站查詢。

(十九)所得稅

1.所得稅費用

所得稅費用組成部分：

	107年度	106年度
當期所得稅：		
當期所得產生之所得稅	$ 50,048	$ 40
未分配盈餘加徵	-	21,692
以前年度所得稅高估數	(124)	(798)
當期所得稅總額	49,924	20,934
遞延所得稅：		
暫時性差異之原始產生及迴轉	(175,563)	(40,028)
稅率改變之影響數	175,686	-
所得稅費用(利益)	$ 50,047	($ 19,094)

本公司將民國 107 年稅率改變之影響數於民國 107 年 1 月 1 日一次認列。

2.所得稅費用與會計利潤關係：

	107年度	106年度
稅前淨利按法定稅率計算所得稅	$ 167,010	$ 127,808
按稅法規定不得認列影響數	(116,406)	(167,796)
未分配盈餘加徵	-	21,692
稅法修正之所得稅影響數	175,686	-
遞延所得稅資產及負債可實現性評估變動	(176,119)	-
以前年度所得稅高估數	(124)	(798)
所得稅費用(利益)	$ 50,047	($ 19,094)

3.因暫時性差異而產生之各遞延所得稅資產或負債金額如下：

	107年		
	1月1日	認列於損益	12月31日
遞延所得稅資產：			
-暫時性差異：			
未實現存貨跌價及呆滯損	$ 10,094	($ 2,119)	$ 7,975
備抵呆帳	457	131	588
員工未休假獎金	2,783	491	3,274
其他	11,853	3,536	15,389
小計	$ 25,187	$ 2,039	$ 27,226
-遞延所得稅負債：			
未實現投資利益	($ 1,019,807)	($ 2,959)	($ 1,022,766)
未實現兌換利益	(932)	797	(135)
小計	($ 1,020,739)	($ 2,162)	($ 1,022,901)
合計	($ 995,552)	($ 123)	($ 995,675)

	106年		
	1月1日	認列於損益	12月31日
遞延所得稅資產：			
-暫時性差異：			
未實現存貨跌價及呆滯損	$ 5,946	$ 4,148	$ 10,094
備抵呆帳	457	-	457
未實現兌換損失	668	(668)	-
員工未休假獎金	1,338	1,445	2,783
其他	4,548	7,305	11,853
小計	$ 12,957	$ 12,230	$ 25,187
-遞延所得稅負債：			
未實現投資利益	($ 1,048,537)	$ 28,730	($ 1,019,807)
未實現兌換利益	-	(932)	(932)
小計	($ 1,048,537)	$ 27,798	($ 1,020,739)
合計	($ 1,035,580)	$ 40,028	($ 995,552)

4. 本公司營利事業所得稅業經稅捐稽徵機關核定至民國 105 年度。

5. 台灣所得稅法修正案於民國 107 年 2 月 7 日公布生效，營利事業所得稅之稅率自 17%調增至 20%，此修正自民國 107 年度開始適用。本公司業已就此稅率變動評估相關之所得稅影響。

(二十)每股盈餘

	107年度		
	稅後金額	加權平均流通在外股數(仟股)	每股盈餘(元)
基本每股盈餘			
歸屬於母公司普通股股東之本期淨利	$785,003	292,398	$ 2.68
稀釋每股盈餘			
歸屬於母公司普通股股東之本期淨利	785,003	292,398	
具稀釋作用之潛在普通股之影響			
員工分紅	-	1,492	
歸屬於母公司普通股股東之本期淨利加潛在普通股之影響	$785,003	293,890	$ 2.67

	106年度		
	稅後金額	加權平均流通在外股數(仟股)	每股盈餘(元)
基本每股盈餘			
歸屬於母公司普通股股東之本期淨利	$770,907	292,398	$ 2.64
稀釋每股盈餘			
歸屬於母公司普通股股東之本期淨利	770,907	292,398	
具稀釋作用之潛在普通股之影響			
員工分紅	-	1,423	
歸屬於母公司普通股股東之本期淨利加潛在普通股之影響	$770,907	293,821	$ 2.62

(二十一)現金流量補充說明

1.僅有部分現金支付之投資活動：

	107年度	106年度
購置不動產、廠房及設備付現	$ 314,156	$ 26,597
加：期初應付設備款	1,742	1,585
減：期末應付設備款	(10,463)	(1,742)
本期支付現金	$ 305,435	$ 26,440

2.不影響現金流量之投資活動：

	107年度	106年度
預付設備款及轉列不動產、廠房及設備	$ 12,336	$ -

七、關係人交易

(一)關係人之名稱及關係

關係人名稱	與本公司之關係
台表科技有限公司(台表科技)	本公司之子公司
TAIWAN SURFACE MOUNTING TECHNOLOGY (B.V.I.) CO. LIMITED (B.V.I.台表)	〃
峻泓光電股份有限公司(峻泓光電)	〃
百弘投資股份有限公司(百弘投資)	〃
捷訊科技股份有限公司(捷訊科技)	〃
TAIWAN SURFACE MOUNTING TECHNOLOGY (Singapore)Pte. Ltd.	〃
遠程通訊科技股份有限公司(遠程通訊)(註)	〃
Regent Manner International Holdings Limited(峻凌國際)	本公司之孫公司
TAIWAN SURFACE MOUNTING TECHNOLOGY (U.S.A) CO.,LTD.	〃
TAIWAN SURFACE MOUNTING TECHNOLOGY (India) Pvt. Ltd.	〃
Regent Manner (B.V.I.) Limited (峻凌B.V.I.)	本公司之曾孫公司
同泰電子科技股份有限公司(同泰電子)	本公司採權益法之被投資公司
愛微科股份有限公司(愛微科)	〃
峻凌有限公司(香港峻凌)	峻凌B.V.I.之子公司
峻凌電子(蘇州)有限公司(蘇州峻凌)	香港峻凌之子公司
台表科技(蘇州)電子有限公司(蘇州台表)	〃
峻凌電子(寧波)有限公司(寧波峻凌)	〃
峻凌電子(廈門)有限公司(廈門峻凌)	〃
峻凌電子(成都)有限公司(成都峻凌)	〃
峻凌電子(東莞)有限公司(東莞峻凌)	〃
寧波永富貿易有限公司(寧波永富)	〃
峻凌電子(合肥)有限公司(合肥峻凌)	〃
峻凌電子(重慶)有限公司(重慶峻凌)	〃
峻泓光電(香港)有限公司(香港峻泓)	峻泓光電之子公司
峻泓光電(蘇州)有限公司(蘇州峻泓)	峻泓光電之孫公司

關係人名稱	與本公司之關係
泰銘綠能股份有限公司(泰銘綠能)	百弘投資之子公司
光拓光電股份有限公司(光拓光電)	〃
東莞智富電子有限公司(東莞智富)	寧波永富之子公司
蘇州峻基汽車電器有限公司(蘇州峻基)	蘇州峻凌之子公司
峻凌電子(咸陽)有限公司(咸陽峻凌)	〃
TELE SYSTEM COMMUNICATIONS DE MEXICO, S.A.DE	遠程通訊之子公司
TSC ELECTRONIC PTE. LTD.	〃
董事、監察人、總經理及副總經理等	本公司主要管理階層

註：本公司之子公司百弘投資於民國 106 年 11 月參與遠程通訊現金增資，取得 33.34%股數，本公司因未依持股比參與現金增資，持股比率減少至 31.33%。增資後集團合併持有 64.67%股數，具有實質控制力，視為本公司之子公司。

(二)與關係人間之重大交易事項

1.營業收入

	107年度	106年度
商品銷售：		
子公司	$ 12,646	$ 5,410
關聯企業	499	3,088
	$ 13,145	$ 8,498

上開銷貨收入係以客戶訂單計價出售予子公司，再由其以無價差方式轉運予該客戶。民國 107 年及 106 年度收款條件為月結 90~120 天，與一般客戶相當。

2.進貨

	107年度	106年度
商品購買：		
香港峻凌	$ 711,160	$ 413,399
子公司	4,338	-
關聯企業	1,333	6,909
	$ 716,831	$ 420,308

上開進貨係向子公司及關聯企業購入原料及成品，進貨價格係依雙方議定之價格計價，付款條件為月結 90~120 天付款，與一般供應商約當。

3.應收關係人款項

	107年12月31日	106年12月31日
子公司	$ 3,179	$ 4,304
關聯企業	44	48
	$ 3,223	$ 4,352

應收關係人款項主要來自銷售商品。該應收款項並無抵押及附息。

4.其他應收款

	107年12月31日	106年12月31日
捷訊科技	$ 120,680	$ -
香港峻凌	12,669	72,214
子公司	-	207
關聯企業	1,548	-
	$ 134,897	$ 72,421

上開其他應收款主要係本公司依代採購合約代香港峻凌及透過香港峻凌代蘇州峻凌、蘇州台表、寧波峻凌、廈門峻凌、重慶峻凌及東莞峻凌採購原料及設備之應收款項，暨應收技術報酬金及資金貸與等，請詳附註七(二)8.及附註十三(一)之說明。

5.應付關係人款項

	107年12月31日	106年12月31日
香港峻凌	$ 237,665	$ 259,898
子公司	4,313	4
關聯企業	72	188
	$ 242,050	$ 260,090

應付關係人款項主要來自進貨交易。該應付款項並無附息。

6.其他應付款

	107年12月31日	106年12月31日
香港峻凌	$ 600,984	$ 600,214
子公司	1,350	620
	$ 602,334	$ 600,834

其他應付款項主要係向子公司資金貸與之金額。請詳附註十三(一)之說明。

7.財產交易

(1)取得不動產、廠房及設備

	107年度	106年度
峻弘光電	$ -	$ 13,158
子公司	774	1,311
	$ 774	$ 14,469

(2)處分不動產、廠房及設備

	107年度		106年度	
	出售價款	處分(損)益	出售價款	處分(損)益
香港峻凌	$ 3,130	$ -	$ -	$ -

8.代採購原料/其他收入

(1)本公司因台灣供應商之要求，民國 107 年及 106 年度依代採購合約，代香港峻凌採購原料之金額分別為$65,302 及$57,991。本公司民國 107 年及 106 年度因代採購原料所收取之處理收入分別為$1,764 及$2,068，帳列其他收入，該代採購原料交易未列入本公司之銷貨收入及進貨。本公司代採購之收付款條件均約為月結 90~120 天，收付期間相當，分別列為「其他應收款-關係人」及「應付帳款」。

(2)本公司於民國 107 年及 106 年度向香港峻凌收取技術報酬金分別為$44,446 及$46,892，表列「其他收入」科目項下，收款條件為月結 90~120 天，截至民國 107 年及 106 年 12 月 31 日止應收款項計$44,446 及$46,892，帳列「其他應收款-關係人」科目項下。

9.背書保證情形

本公司為關係人背書保證明細如下：

被背書保證對象	107年12月31日	106年12月31日
子公司	$ 890,880	$ 832,840

(三)主要管理階層薪酬資訊

	107年度	106年度
短期員工福利	$ 28,982	$ 27,719

八、抵(質)押之資產

無。

九、重大或有負債及未認列之合約承諾

(一)或有事項

無。

(二)承諾事項

本公司對子公司背書保證之情形，請詳附註七(二)9.之說明。

十、重大之災害損失

無。

十一、重大之期後事項

本公司於民國 108 年 3 月 22 日經董事會提議民國 107 年度盈餘分派案，擬分派現金股利$380,118(每股 1.3 元)，前述民國 107 年度盈餘分派議案，截至民國 108 年 3 月 22 日止，尚未經股東會決議。

十二、其他

(一)資本管理

本公司之資本管理目標，係為保障公司能繼續經營，維持最佳資本結構以降低資金成本，並為股東提供報酬。為了維持或調整資本結構，本公司可能會調整支付予股東之股利金額、退還資本予股東、發行新股或出售資產以降低債務。本公司利用負債資本比率以監控其資本，該比率係按債務淨額除以資本總額計算。債務淨額之計算為總借款(包括資產負債表所列報之「流動及非流動借款」)。資本總額之計算為資產負債表所列報之「權益」。

於民國 107 年及 106 年 12 月 31 日，本公司之負債資本比率如下：

	107年12月31日	106年12月31日
總借款	$ 3,356,437	$ 3,670,000
總權益	$ 11,581,141	$ 10,983,734
負債資本比率	29%	33%

(二)金融工具

1.金融工具之種類

	107年12月31日	106年12月31日
金融資產		
透過損益按公允價值衡量之金融資產		
強制透過損益按公允價值衡量之金融資產	$ -	$ 253
按攤銷後成本衡量之金融資產		
現金及約當現金	326,508	289,542
應收帳款	1,033,514	836,691
其他應收款	320,477	77,916
存出保證金	3,745	3,745
	$ 1,684,244	$ 1,208,147

	107年12月31日	106年12月31日
金融負債		
按攤銷後成本衡量之金融負債		
短期借款	$ 2,856,437	$ 3,170,000
應付票據	5,028	6,706
應付帳款	1,361,696	888,427
其他應付款	852,482	780,168
長期借款(包含一年或一營業週期內到期)	500,000	500,000
存入保證金	30	30
	$ 5,575,673	$ 5,345,331

2.風險管理政策

(1)本公司日常營運受多項財務風險之影響，包含市場風險(包括匯率風險、利率風險及價格風險)、信用風險及流動性風險。為減少不確定性導致對本公司財務績效之不利影響，本公司承作遠期匯率合約及匯率選擇權合約以規避匯率風險。本公司承作之衍生工具係為避險之目的，並非用以交易或投機。

(2)風險管理工作由本公司財務部按照董事會核准之政策執行。本公司財務部透過與公司內各營運單位密切合作，以負責辨認、評估與規避財務風險。董事會對整體風險管理訂有書面原則，亦對特定範圍與事項提供書面政策，例如匯率風險、利率風險、信用風險、衍生與非衍生金融工具之使用，以及剩餘流動資金之投資。

(3)承作衍生工具以規避財務風險之資訊，請詳附註六、(二)。

3.重大財務風險之性質及程度

(1)市場風險

匯率風險

A.本公司相關匯率風險來自未來之商業交易及已認列之資產與負債。

B.本公司管理階層已訂定政策，管理相對其功能性貨幣之匯率風險。各公司應透過公司財務部就其整體匯率風險進行避險。匯率風險的衡量是透過高度很有可能產生之美元及人民幣支出的預期交易，採用遠期外匯合約以減少匯率波動對於預期購買存貨成本之影響。

C.本公司以遠期匯率交易規避匯率風險，惟未適用避險會計，帳列透過損益按公允價值衡量之金融資產或負債，請詳附註六、(二)。

D. 本公司從事之業務涉及若干非功能性貨幣，故受匯率波動之影響，具重大匯率波動影響之外幣資產及負債資訊如下：

	107年12月31日		
	外幣(仟元)	匯率	帳面金額(新台幣)
(外幣：功能性貨幣)			
金融資產			
貨幣性項目			
美金：新台幣	$ 36,396	30.72	$ 1,118,085
日幣：新台幣	58,495	0.278	16,273
人民幣：新台幣	849	4.476	3,800
非貨幣性項目			
美金：新台幣	478,635	30.72	14,703,667
港幣：新台幣	1,024	3.921	4,015
金融負債			
貨幣性項目			
美金：新台幣	$ 8,570	30.72	$ 263,270

	106年12月31日		
	外幣(仟元)	匯率	帳面金額(新台幣)
(外幣：功能性貨幣)			
金融資產			
貨幣性項目			
美金：新台幣	$ 33,567	29.76	$ 998,954
日幣：新台幣	291	0.264	77
港幣：新台幣	12	3.807	46
人民幣：新台幣	736	4.554	3,352
盧幣：新台幣	4	0.466	2
非貨幣性項目			
美金：新台幣	498,478	29.76	14,834,705
港幣：新台幣	1,098	3.807	4,180
金融負債			
貨幣性項目			
美金：新台幣	$ 38,719	29.76	$ 1,152,277

E. 本公司貨幣性項目因匯率波動具重大影響於民國107年及106年度認列之全部兌換(損)益總金額分別為$31,989及$974。

F.本公司因重大匯率波動影響之外幣市場風險分析如下：

	107年12月31日		
	敏感度分析		
	變動幅度	稅前損益影響	其他綜合損益影響
（外幣：功能性貨幣）			
金融資產			
貨幣性項目			
美金：新台幣	1%	$ 11,181	$ -
日幣：新台幣	1%	163	-
人民幣：新台幣	1%	38	-
金融負債			
貨幣性項目			
美金：新台幣	1%	$ 2,633	$ -

	106年12月31日		
	敏感度分析		
	變動幅度	稅前損益影響	其他綜合損益影響
（外幣：功能性貨幣）			
金融資產			
貨幣性項目			
美金：新台幣	1%	$ 9,990	$ -
日幣：新台幣	1%	1	-
港幣：新台幣	1%	-	-
人民幣：新台幣	1%	34	-
盧幣：新台幣	1%	-	-
金融負債			
貨幣性項目			
美金：新台幣	1%	$ 11,523	$ -

價格風險

本公司暴露於價格風險的權益工具，係所持有帳列於透過損益按公允價值衡量之金融資產、透過其他綜合損益按公允價值衡量之金融資產，及備供出售之金融資產。為管理權益工具投資之價格風險，本公司將其投資組合分散，其分散之方式係根據本公司設定之限額進行。

現金流量及公允價值利率風險

A.本公司之利率風險主要來自按浮動利率發行之長期借款，使公司暴露於現金流量利率風險，部份風險按浮動利率持有之現金及約當現金抵銷。於民國 107 年及 106 年度，本公司按浮動利率發行之借款主要為新台幣計價。

B.當新台幣借款利率上升或下跌 1%，而其他所有因素維持不變之情況下，民國 107 年及 106 年度之稅前淨利將分別減少或增加$5,000 及$5,000，主要係因浮動利率借款導致利息費用隨之變動所致。

(2)信用風險

A.本公司之信用風險係因客戶或金融工具之交易對手無法履行合約義務而導致本公司財務損失之風險，主要來自交易對手無法清償按收款條件支付之應收帳款，及分類為按攤銷後成本衡量、透過其他綜合損益按公允價值衡量與透過損益按公允價值衡量之債務工具投資的合約現金流量。與分類為透過其他綜合損益按公允價值衡量之債務工具投資的合約現金流量。

B.本公司係以公司角度建立信用風險之管理。對於往來之銀行及金融機構，設定僅有獲獨立信評等級至少為「A」級者，始可被接納為交易對象。依內部明定之授信政策，公司內各營運個體與每一新客戶於訂定付款及提出交貨之條款與條件前,須對其進行管理及信用風險分析。內部風險控管係透過考慮其財務狀況、過往經驗及其他因素，以評估客戶之信用品質。個別風險之限額係董事會依內部或外部之評等而制訂，並定期監控信用額度之使用。

C.本公司採用 IFRS 9 提供以下之前提假設，作為判斷自原始認列後金融工具之信用風險是否有顯著增加之依據：
當合約款項按約定之支付條款逾期超過 30 天，視為金融資產自原始認列後信用風險已顯著增加。

D.本公司採用 IFRS 9 提供前提假設，當合約款項按約定之支付條款逾期超過 90 天，視為已發生違約。

E.本公司按客戶評等之特性將對客戶之應收帳款，採用簡化作法以損失率法為基礎估計預期信用損失。

F.本公司納入台灣經濟研究院景氣觀測報告，對未來前瞻性的考量調整按特定期間歷史及現時資訊所建立之損失率，以估計應收帳款的備抵損失，民國 107 年 12 月 31 日之損失率法如下：

107年12月31日	群組A
預期損失率	0.03%
帳面價值總額	$ 1,033,228
備抵損失	2,937

群組 A：未有逾期超過 90 天付款之優良客戶。

G.本公司採簡化作法之應收帳款備抵損失變動表如下：

	107年
1月1日_IAS 39	$ 2,688
適用新準則調整數	249
1月1日_IFRS 9	2,937
減損損失提列	-
12月31日	$ 2,937

H.民國 106 年度之信用風險資訊請詳附註十二、(四)說明。

(3)流動性風險

A.現金流量預測是由公司內各部門執行，並由公司財務部予以彙總。公司財務部監控公司流動資金需求之預測，確保其有足夠資金得以支應營運需要，此等預測考量公司之財務比率目標，及外部監管法令之要求。

B.下表係本公司之非衍生金融負債，按相關到期日予以分組，非衍生金融負債係依據資產負債表日至合約到期日之剩餘期間進行分析。

非衍生金融負債：

107年12月31日	1年以內	1至5年內	5年以上
短期借款	$2,883,796	$ -	$ -
應付票據	5,028	-	-
應付帳款	1,361,696	-	-
其他應付款	852,482	-	-
長期借款(包含一年內到期)	6,011	501,844	-

非衍生金融負債:

106年12月31日	1年以內	1至5年內	5年以上
短期借款	$3,201,700	$ -	$ -
應付票據	6,706	-	-
應付帳款	888,427	-	-
其他應付款	780,168	-	-
長期借款(包含一年內到期)	6,005	502,114	-

C.本公司並不預期到期日分析之現金流量發生時點會顯著提早，或實際金額會有顯著不同。

(三)公允價值資訊

1.為衡量金融及非金融工具之公允價值所採用評價技術的各等級定義如下：

第一等級：企業於衡量日可取得之相同資產或負債於活絡市場之報價(未經調整)。活絡市場係指有充分頻率及數量之資產或負債交易發生，以在持續基礎上提供定價資訊之市場。

第二等級：資產或負債直接或間接之可觀察輸入值，但包括於第一等級之報價者除外。本公司投資大部分衍生工具的公允價值均屬之。

第三等級：資產或負債之不可觀察輸入值。本公司投資之部分衍生工具及無活絡市場之權益工具投資皆屬之。

2. 以公允價值衡量之金融及非金融工具，本公司依資產及負債之性質、特性及風險及公允價值等級之基礎分類，相關資訊如下：

(1)本公司依資產及負債之性質分類，相關資訊如下：

107年12月31日	第一等級	第二等級	第三等級	合計
資產				
重複性公允價值				
透過其他損益按公允價值衡量之金融資產	$ -	$ -	$ -	$ -

106年12月31日	第一等級	第二等級	第三等級	合計
資產				
重複性公允價值				
透過損益按公允價值衡量之金融資產	$ 253	$ -	$ -	$ 253
備供出售金融資產-非流動權益證券	-	-	-	-
合計	$ 253	$ -	$ -	$ 253

(2)本公司用以衡量公允價值所使用之方法及假設說明如下：

A. 當評估非標準化且複雜性較低之金融工具時，例如無活絡市場之債務工具、利率交換合約、換匯合約及選擇權，本公司採用廣為市場參與者使用之評價技術。此類金融工具之評價模型所使用之參數通常為市場可觀察資訊。

B. 本公司將信用風險評價調整納入金融工具及非金融工具公允價值計算考量，以分別反映交易對手信用風險及本公司信用品質。

3. 民國 107 年及 106 年度無第一等級與第二等級間之任何移轉。

4. 下表列示民國 107 年及 106 年度第三等級之變動：

	107年	106年
	權益工具	權益工具
1月1日	$ -	$ 7,500
認列於其他綜合損益之損失	-	(7,500)
12月31日	$ -	$ -

5. 民國 107 年及 106 年度無自第三等級轉入及轉出之情形。

(四)初次適用國際財務報導準則第 9 號之影響及民國 106 年度適用國際會計準則第 39 號之資訊

1.民國 106 年度所採用之重大會計政策說明如下：

(1)透過損益按公允價值衡量之金融資產

A.係指持有供交易之金融資產或原始認列時被指定為透過損益按公允價值衡量之金融資產。金融資產若在取得時主要係為短期內出售，則分類為持有供交易之金融資產。衍生工具除依避險會計被指定為避險項目外，均分類為持有供交易之金融資產。本公司於金融資產符合下列條件之一時，於原始認列時將其指定為透過損益按公允價值衡量：

(A)係混合(結合)合約；或

(B)可消除或重大減少衡量或認列不一致；或

(C)係依書面之風險管理或投資策略，以公允價值基礎管理並評估其績效之投資。

B.本公司對於符合交易慣例之透過損益按公允價值衡量之金融資產係採用交易日會計。

C.於原始認列時按公允價值衡量，相關交易成本則認列為當期損益。後續按公允價值衡量，其公允價值之變動認列於當期損益。

(2)備供出售金融資產

A.係指定為備供出售或未被分類為任何其他類別之非衍生金融資產。

B.本公司對於符合交易慣例之備供出售金融資產係採用交易日會計。

C.於原始認列時按其公允價值加計交易成本衡量，續後按公允價值衡量，其公允價值之變動認列於其他綜合損益。對於持有無活絡市場公開報價之權益工具投資，或與此種無活絡市場公開報價權益工具連結且須以交付該等權益工具交割之衍生工具，當其公允價值無法可靠衡量時，本公司將其列報為「以成本衡量之金融資產」。

(3)放款及應收款

應收帳款係屬原始產生之放款及應收款，係在正常營業過程中就商品銷售或服務提供所產生之應收客戶款項。於原始認列時按公允價值衡量，後續採有效利息法按攤銷後成本扣除減損後之金額衡量。惟屬未付息之短期應收帳款，因折現影響不重大，後續以原始發票金額衡量。

(4)金融資產減損

A.本公司於每一資產負債表日，評估是否已經存在減損之任何客觀證據，顯示某一或一組金融資產於原始認列後發生一項或多項事項（即「損失事項」)，且該損失事項對一金融資產或一組金融資產之估計未來現金流量具有能可靠估計之影響。

B.本公司用以決定是否存在減損損失之客觀證據的政策如下：

(A)發行人或債務人之重大財務困難；

(B)違約，諸如利息或本金支付之延滯或不償付；

(C)本公司因與債務人財務困難相關之經濟或法律理由，給予債務人原不可能考量之讓步；

(D)債務人將進入破產或其他財務重整之可能性大增；

(E)由於財務困難而使該金融資產之活絡市場消失；

(F)可觀察到之資料顯示，一組金融資產之估計未來現金流量於該等資產原始認列後發生可衡量之減少，雖然該減少尚無法認定係屬該組中之某個別金融資產，該等資料包括該組金融資產之債務人償付狀況之不利變化，或與該組金融資產中資產違約有關之全國性或區域性經濟情況；

(G)發行人所處營運之技術、市場、經濟或法令環境中所發生具不利影響之重大改變的資訊，且該證據顯示可能無法收回該權益投資之投資成本；或

(H)權益工具投資之公允價值大幅或持久性下跌至低於成本。

C.本公司經評估當已存在減損之客觀證據，且已發生減損損失時，按以下各類別處理：

(A)以攤銷後成本衡量之金融資產

係以該資產帳面金額與估計未來現金流量按該金融資產原始有效利率折現之現值間之差額，認列減損損失於當期損益。當後續期間減損損失金額減少，且該減少能客觀地與認列減損後發生之事項相連結，則先前認列之減損損失在未認列減損情況下於迴轉日應有之攤銷後成本之限額內於當期損益迴轉。認列及迴轉減損損失之金額係藉由備抵帳戶調整資產之帳面金額。

(B)備供出售金融資產

係以該資產之取得成本(減除任何已償付之本金及攤銷數)與現時公允價值間之差額，再減除該金融資產先前列入損益之減損損失，自其他綜合損益重分類至當期損益。屬債務工具投資者，當其公允價值於後續期間增加，且該增加能客觀地連結至減損損失認列後發生之事項， 則該減損損失於當期損益迴轉。屬權益工具投資者，其已認列於損益之減損損失不得透過當期損益迴轉。認列及迴轉減損損失之金額係藉由備抵帳戶調整資產之帳面金額。

2.金融資產帳面價值自民國106年12月31日依據IAS 39編製轉換至民國107年1月1日依據IFRS 9編製之調節說明如下：

(1)於 IAS 39 分類為「備供出售金融資產」之權益工具$7,500，因本公司非以交易目的所持有，因此於初次適用 IFRS 9 時，選擇將其分類為「透過其他綜合損益按公允價值衡量之金融資產(權益工具)」調增$7,500。

(2)本公司按 IFRS 9 提列減損損失規定，調減應收帳款$249，調減保留盈餘$249。

(3)本公司採用權益法之投資因其依據 IFRS 9 提列減損損失規定，調減採用權益法之投資$2,306，調減保留盈餘$2,306。

3.備抵減損自民國 106 年 12 月 31 日依據 IAS 39 已發生損失模式編製轉換至民國 107 年 1 月 1 日依據 IFRS 9 預期損失模式編製之調節說明如下：

於 IAS 39 分類為「備供出售金融資產」之權益工具備抵評價損失$7,500，因本公司非以交易目的所持有，因此於初次適用 IFRS 9 時，選擇將其分類為「透過其他綜合損益按公允價值衡量之金融資產(權益工具)」備抵評價損失調增$7,500。

4.民國 106 年 12 月 31 日之信用風險資訊說明如下：

(1)信用風險係本公司因客戶或金融工具之交易對手無法履行合約義務而產生財務損失之風險。本公司依內部明定之授信政策，公司內各營運個體於訂定付款及提出交貨之條款與條件前，須就其每一新客戶進行管理及信用風險分析。內部風險控管係透過考慮其財務狀況、過往經驗及其他因素，以評估客戶之信用品質。個別風險之限額係董事會依內部或外部之評等而制訂，並定期監控信用額度之使用。主要信用風險來自現金及約當現金、衍生金融工具，及存放於銀行與金融機構之存款，亦有來自於批發和零售顧客之信用風險，並包括尚未收現之應收帳款。對銀行及金融機構而言，僅有獲獨立信評等級至少為「A」級之機構，才會被接納為交易對象。

(2)於民國 106 年 12 月 31 日，並無超出信用限額之情事，且管理階層不預期會受交易對手之不履約而產生任何重大損失。

(3)本公司未逾期且未減損之應收帳款均符合依據交易對手之產業特性、營業規模及獲利狀況所訂定之授信標準。

(4)已逾期但未減損之金融資產之帳齡分析如下：

	106年12月31日
90天內	$ 5,352
91-180天	-
181-365天	-
	$ 5,352

(5)已減損金融資產之變動分析：

於民國 106 年 12 月 31 日止，本公司已減損之應收帳款金額為$2,688。

十三、附註揭露事項

(一)重大交易事項相關資訊

有關被投資公司應揭露資訊，係依被投資公司經會計師查核之財務報表編製，且與下列子公司間交易事項於編製財務報告時已沖銷，以下資訊係供參考。

本公司民國 107 年度重大交易事項相關資訊列示如下：

1. 資金貸與他人：請詳附表一。
2. 為他人背書保證：請詳附表二。
3. 期末持有有價證券情形（不包含投資子公司、關聯企業及合資控制部分)：請詳附表三。
4. 累積買進或賣出同一有價證券之金額達新台幣三億元或實收資本額百分之二十以上：本公司及轉投資公司無此情形。
5. 取得不動產之金額達新台幣三億元或實收資本額百分之二十以上：本公司及轉投資公司無此情形。
6. 處分不動產之金額達新台幣三億元或實收資本額百分之二十以上：本公司及轉投資公司無此情形。
7. 與關係人進、銷貨之金額達新台幣一億元或實收資本額百分之二十以上：請詳附表四。
8. 應收關係人款項達新台幣一億元或實收資本額百分之二十以上：請詳附表五。
9. 從事衍生工具交易：請詳附註六、(二)及附註十二、(二)。
10. 母公司與子公司及各子公司間之業務關係及重要交易往來情形及金額(個別交易未達$10,000 以上者，不予揭露；另相對之關係人交易不另行揭露。)：請詳附表六。

(二)轉投資事業相關資訊

1. 被投資公司名稱、所在地區等相關資訊(不包含大陸被投資公司)：請詳附表七。
2. 轉投資公司重大交易事項相關資訊之揭露，請詳附註十三(一)1~10。

(三)大陸投資資訊

1. 投資大陸之來料加工廠：

   截至民國107年12月31日止，本公司以機器設備作價之方式透過轉投資事業TAIWAN SURFACE MOUNTING TECHNOLOGY (B.V.I.) CO. LIMITED投資香港峻凌有限公司之金額計USD 2,900仟元，香港峻凌有限公司於大陸廣東省東莞以來料加工方式營運，主要營業項目為經營電腦主機板、介面卡、電子通訊電路板之加工製造業務。

2. 基本資料：請詳附表八。

3. 本公司直接或間接由第三地區事業與轉投資大陸被投資公司所發生之下列重大交易事項，暨其價格、付款條件、未實現損益及其他有助於瞭解大陸投資對財務報表影響之有關資訊:

(1)進貨金額及百分比與相關應付款項之期末餘額及百分比：請詳附表四之說明。

(2)銷貨金額及百分比與相關應收款項之期末餘額及百分比：請詳附表四之說明。

(3)財產交易金額及其所產生之損益數額：無。

(4)票據背書、保證或提供擔保品之期末餘額及其目的:請詳附表二之說明。

(5)資金融通之最高餘額、期末餘額、利率區間：請詳附表一之說明。

(6)其他對當期損益或財務狀況有重大影響之交易事項，如勞務之提供或收受等：

A. 本公司間接持有之子公司香港峻凌，民國 107 年度委託蘇州峻凌及廈門峻凌代為加工生產電子資訊產品電路板所支付之加工費，分別計 HKD 309,604 仟元及 HKD 5,744 仟元；此加工費係按約定價格計價，付款條件均為月結 90~120 天。

B. 本公司民國 107 年度代間接持有之子公司香港峻凌代採購原料之金額計$65,302，收取之處理收入計$1,764。

C. 本公司間接持有之子公司香港峻凌，民國 107 年度代本公司、重慶峻凌、廈門峻凌、東莞智富、東莞峻凌、蘇州台表、蘇州峻凌、寧波永富、寧波峻凌及合肥峻凌代採購原料之金額及收取處理收入彙總如下：

交易對象	代採購原料金額		收取處理收入金額	
台灣表面科技黏著股份有限公司	HKD	859 仟元	HKD	4 仟元
峻凌電子(重慶)有限公司	HKD	206,054 仟元		-
峻凌電子(廈門)有限公司	HKD	79,541 仟元	HKD	1,182 仟元
東莞智富電子有限公司	HKD	56,640 仟元	HKD	2,707 仟元
峻凌電子(東莞)有限公司	HKD	22,839 仟元	HKD	357 仟元
台表科技(蘇州)電子有限公司	HKD	8,674 仟元	HKD	46 仟元
峻凌電子(蘇州)有限公司	HKD	4,708 仟元	HKD	3 仟元
寧波永富貿易有限公司	HKD	3,660 仟元		-
峻凌電子(寧波)有限公司	HKD	1,986 仟元		-
峻凌電子(合肥)有限公司	HKD	696 仟元		-

十四、營運部門資訊

不適用。

台灣表面黏著科技股份有限公司及子公司

資金貸與他人

民國107年12月31日

附表一

單位：新台幣仟元

編號	貸出資金之公司	貸與對象	往來項目	是否為關係人	本期最高金額	期末餘額	實際動支金額	利率區間	資金貸與性質	業務往來金額	有短期融通資金必要之原因	提列備抵呆帳金額	擔保品 名稱	擔保品 價值	對個別對象資金貸與限額	資金貸與總限額	備註
0	台灣台表	捷訊科技	其他應收款	是	$ 150,000	$ 150,000	$ 120,000	1.00	2	$ -	營運週轉	$ -	無	$ -	$2,895,285	$4,632,456	
1	蘇州峻凌	重慶峻凌	其他應收款	是	280,254	-	-	人行三個月期定存利率	2	-	營運週轉	-	無	-	4,345,759	4,345,759	
2	蘇州峻凌	合肥峻凌	其他應收款	是	280,254	268,560	268,560	人行三個月期定存利率	2	-	營運週轉	-	無	-	4,345,759	4,345,759	
3	香港峻凌	台灣台表	其他應收款	是	292,000	-	-	1.50	2	-	營運週轉	-	無	-	3,506,893	5,611,028	
4	香港峻凌	台灣台表	其他應收款	是	300,000	-	-	0.90	2	-	營運週轉	-	無	-	3,506,893	5,611,028	
5	TSMT Technology (Singapore) Pte. Ltd.	TSMT Technology (India) Pvt. Ltd.	其他應收款	是	76,525	-	-	依合約規定	2	-	營運週轉	-	無	-	332,655	332,655	
6	香港峻凌	峻泓光電	其他應收款	是	87,600	-	-	1~1.20	2	-	營運週轉	-	無	-	3,506,893	5,611,028	
7	香港峻凌	峻泓光電	其他應收款	是	90,000	90,000	90,000	1.00	2	-	營運週轉	-	無	-	3,506,893	5,611,028	
8	香港峻凌	捷訊科技	其他應收款	是	20,000	-	-	1.00	2	-	營運週轉	-	無	-	3,506,893	5,611,028	
9	蘇州峻凌	合肥峻凌	其他應收款	是	92,072	89,520	89,520	人行三個月期定存利率	2	-	營運週轉	-	無	-	4,345,759	4,345,759	
10	寧波峻凌	合肥峻凌	其他應收款	是	115,090	111,900	111,900	人行三個月期定存利率	2	-	營運週轉	-	無	-	1,241,289	1,241,289	
11	香港峻凌	台灣台表	其他應收款	是	300,000	300,000	300,000	0.90	2	-	營運週轉	-	無	-	3,506,893	5,611,028	
12	TSMT Technology (Singapore) Pte. Ltd.	TSMT Technology (India) Pvt. Ltd.	其他應收款	是	123,840	122,880	122,880	3.6984%（依合約規定）	2	-	營運週轉	-	無	-	332,655	332,655	
13	香港峻凌	台灣台表	其他應收款	是	300,000	300,000	300,000	0.90	2	-	營運週轉	-	無	-	3,506,893	5,611,028	

註一：資金貸與性質之填寫方法如下：
有業務往來者填1。
有短期融通資金之必要者填2。

註二：本公司及子公司資金貸與個別對象及總限額之計算依本公司訂定之「資金貸與他人作業程序」規定，與本公司有業務往來者，個別對象貸與之金額不得超過申貸資金公司或行號與本公司最近年度業務往來之金額，且不得超過本公司淨值之百分之二十五。有短期融通資金必要者，個別對象之貸與金額不得超過本公司淨值之百分之二十五；TSMT Technology (Singapore) Pte. Ltd.資金貸與有短期資金融通必要者，個別對象之貸與金額不得超過本公司淨值之百分之四十。本公司與母公司直接及間接持有表決權股份百分之百之國外公司間，如有短期資金融通必要從事資金貸與，其資金貸與之總額及個別對象之限額不得超過本公司淨值之百分之百。

註三：公司董事會通過資金貸與額度與實際撥貸額度相同。

台灣表面黏著科技股份有限公司及子公司

為他人背書保證

民國107年12月31日

附表二

單位：新台幣仟元

編號	背書保證者公司名稱	被背書保證對象 公司名稱	被背書保證對象 關係（註一）	（註二）對單一企業背書保證限額	本期最高背書保證餘額	期末背書保證餘額	實際動支金額	以財產擔保之背書保證金額	累計背書保證金額佔最近期財務報表淨值之比率	背書保證最高限額	屬母公司對子公司背書保證	屬子公司對母公司背書保證	屬對大陸地區背書保證	備註
0	本公司	捷訊科技	2	$ 5,790,571	$ 80,000	$ -	$ -	$ -	-	$ 11,581,141	Y	N	N	
0	本公司	峻泓光電	2	5,790,571	150,000	-	-	-	-	11,581,141	Y	N	N	
0	本公司	TSMT Technology (India) Pvt. Ltd.	2	5,790,571	590,780	430,080	430,080	-	3.71	11,581,141	Y	N	N	
0	本公司	TSMT Technology (Singapore) Pte. Ltd.	2	5,790,571	464,400	460,800	460,800	-	3.98	11,581,141	Y	N	N	

註一：背書保證者與被背書保證對象之關係有下列七種，標示種類即可：

(1).有業務關係之公司。

(2).公司直接及間接持有表決權之股份超過百分之五十之公司。

(3).直接及間接對公司持有表決權之股份超過百分之五十之公司。

(4).公司直接及間接持有表決權股份達百分之九十以上之公司間。

(5).基於承攬工程需要之同業間或共同起造人間依合約規定互保之公司。

(6).因共同投資關係由全體出資股東依其持股比率對其背書保證之公司。

(7).同業間依消費者保護法規範從事預售屋銷售合約之履約保證連帶擔保。

註二：本公司對外背書保證之總額及對單一企業背書保證之限額如下：

(一)對外背書保證之總額以本公司淨值為限。

(二)對外背書保證個別對象之限額，以不超過本公司淨值之百分之五十為限。

(三)授權董事長決行對外背書保證之限額以不逾本公司淨值百分之十為限。

所稱「淨值」，以最近期經會計師查核簽證或核閱之財務報表所載為準。

台灣表面黏著科技股份有限公司及子公司

期末持有有價證券情形（不包含投資子公司、關聯企業及合資控制部分）

民國107年12月31日

附表三

單位：新台幣仟元

持有之公司	有價證券種類及名稱	與有價證券發行人之關係	帳列科目	期末 股數(仟股)	期末 帳面金額	期末 持股比例	期末 公允價值	備註
台灣台表	股票-LED ONE Distribution, Inc.	無	透過其他綜合損益按公允價值衡量之金融資產-非流動	180	$ -	18.00	$ -	無
B.V.I台表	股票-Best Option Investment Ltd.	無	透過其他綜合損益按公允價值衡量之金融資產-非流動	14,142	117,749	11.73	117,749	無
寧波永富	富邦華一銀行月得盈/結構性理財產品-SDRMBC18110659	無	透過損益按公允價值衡量之金融資產-流動		67,140		67,140	無
寧波永富	富邦華一銀行月得盈/結構性理財產品-SDRMBC18110660	無	透過損益按公允價值衡量之金融資產-流動		35,810		35,810	無
寧波峻凌	富邦華一銀行月得盈/結構性理財產品-SDRMBC18080453	無	透過損益按公允價值衡量之金融資產-流動		22,380		22,380	無
寧波峻凌	富邦華一銀行月得盈/結構性理財產品-SDRMBC18090280	無	透過損益按公允價值衡量之金融資產-流動		22,380		22,380	無
寧波峻凌	富邦華一銀行月得盈/結構性理財產品-SDRMBC18100347	無	透過損益按公允價值衡量之金融資產-流動		31,332		31,332	無
寧波峻凌	富邦華一銀行月得盈/結構性理財產品-SDRMBC18110288	無	透過損益按公允價值衡量之金融資產-流動		22,380		22,380	無
蘇州峻凌	富邦華一銀行月得盈/結構性理財產品-SDRMBC18110672	無	透過損益按公允價值衡量之金融資產-流動		134,282		134,282	無
蘇州峻凌	富邦華一銀行月得盈/結構性理財產品-SDRMBC18120292	無	透過損益按公允價值衡量之金融資產-流動		44,760		44,760	無
東莞智富	富邦華一銀行月得盈/結構性理財產品-SDRMBC18110451	無	透過損益按公允價值衡量之金融資產-流動		40,285		40,285	無
東莞智富	富邦華一銀行月得盈/結構性理財產品-SDRMBC18110492	無	透過損益按公允價值衡量之金融資產-流動		40,285		40,285	無
東莞智富	富邦華一銀行月得盈/結構性理財產品-SDRMBC18110613	無	透過損益按公允價值衡量之金融資產-流動		40,285		40,285	無
東莞智富	富邦華一銀行月得盈/結構性理財產品-SDRMBC18120696	無	透過損益按公允價值衡量之金融資產-流動		31,332		31,332	無
重慶峻凌	富邦華一銀行月得盈/結構性理財產品-SDRMBC18120543	無	透過損益按公允價值衡量之金融資產-流動		22,380		22,380	無
咸陽峻凌	興業銀行"金雪球-優越"保本開放式人民幣理財產品98R07021	無	透過損益按公允價值衡量之金融資產-流動		44,760		44,760	無
咸陽峻凌	興業銀行"金雪球-優越"保本開放式人民幣理財產品98R07031	無	透過損益按公允價值衡量之金融資產-流動		44,760		44,760	無

台灣表面黏著科技股份有限公司及子公司

與關係人進、銷貨之金額達新台幣一億元或實收資本額百分之二十以上

民國107年1月1日至12月31日

附表四

單位：新台幣仟元

			交易情形				交易條件與一般交易不同之情形及原因		應收（付）票據、帳款		
進（銷）貨之公司	交易對象名稱	關係	進（銷）貨	金額	佔總進（銷）貨之比率	授信期間	單價	授信期間	餘額	佔總應收(付)票據、帳款之比率	備註
台灣台表	香港峻凌	本公司為其最終母公司	進貨	$ 711,160 仟元	25%	月結90~120天	$ -	-	($ 237,665 仟元)	(17%)	-
香港峻凌	台灣台表	本公司為其最終母公司	(銷)貨	(HKD 186,160 仟元)	(6%)	〃	-	-	HKD 59,771 仟元	9%	-
香港峻凌	廈門峻凌	聯屬公司	進貨	HKD 593,439 仟元	16%	〃	-	-	(HKD 434,825 仟元)	(22%)	-
廈門峻凌	香港峻凌	聯屬公司	(銷)貨	(RMB 502,917 仟元)	(81%)	〃	-	-	RMB 381,155 仟元	91%	-
香港峻凌	寧波峻凌	聯屬公司	進貨	HKD 455,573 仟元	12%	〃	-	-	(HKD 259,218 仟元)	(13%)	-
寧波峻凌	香港峻凌	聯屬公司	(銷)貨	(RMB 382,084 仟元)	(84%)	〃	-	-	RMB 226,998 仟元	83%	-
香港峻凌	重慶峻凌	聯屬公司	進貨	HKD 582,469 仟元	16%	〃	-	-	(HKD 264,783 仟元)	(14%)	-
重慶峻凌	香港峻凌	聯屬公司	(銷)貨	(RMB 493,895 仟元)	(83%)	〃	-	-	RMB 231,900 仟元	93%	-
遠程通訊	東莞峻凌	聯屬公司	進貨	$ 138,280 仟元	48%	〃	-	-	($ 30,050 仟元)	(7%)	-
東莞峻凌	遠程通訊	聯屬公司	(銷)貨	(RMB 32,413 仟元)	(40%)	〃	-	-	RMB 4,763 仟元	5%	-
遠程新加坡	遠程通訊	聯屬公司	進貨	USD 5,352 仟元	43%	〃	-	-	(USD 2,172 仟元)	(100%)	-
遠程通訊	遠程新加坡	聯屬公司	(銷)貨	($ 162,378 仟元)	(36%)	〃	-	-	$ 66,718 仟元	17%	-
香港峻凌	同泰電子	其他關係人	進貨	HKD 39,418 仟元	1%	〃	-	-	(HKD 15,589 仟元)	(1%)	-
寧波峻凌	同泰電子	其他關係人	進貨	RMB 28,527 仟元	8%	〃	-	-	(RMB 14,469 仟元)	(12%)	-
咸陽峻凌	蘇州台表	聯屬公司	進貨	RMB 254,930 仟元	97%	〃	-	-	(RMB 286,530 仟元)	(100%)	-
蘇州台表	咸陽峻凌	聯屬公司	(銷)貨	(RMB 254,930 仟元)	(28%)	〃	-	-	RMB 286,530 仟元	50%	-
東莞智富	蘇州台表	聯屬公司	進貨	RMB 64,603 仟元	16%	〃	-	-	(RMB 31,663 仟元)	(18%)	-
蘇州台表	東莞智富	聯屬公司	(銷)貨	(RMB 64,603 仟元)	(7%)	〃	-	-	RMB 31,663 仟元	6%	-

台灣表面黏著科技股份有限公司及子公司

應收關係人款項達新台幣一億元或實收資本額百分之二十以上

民國107年12月31日

附表五

單位：新台幣仟元

帳列應收款項之公司	交易對象名稱	關係	應收關係人款項餘額	週轉率	逾期應收關係人款項		應收關係人款項期後收回金額	提列備抵呆帳金額
					金額	處理方式		
台灣台表	捷訊科技	本公司為其最終母公司	其他應收款 NTD 120,680仟元(註2)	-	-	-	-	-
香港峻凌	台灣台表	本公司為其最終母公司	應收帳款 HKD 59,771仟元(註3)	-	-	-	-	-
香港峻凌	〃	〃	其他應收款 HKD 154,115仟元(註2)	-	-	-	-	-
香港峻凌	重慶峻凌	聯屬公司	其他應收款 HKD 161,876仟元(註4)	-	-	-	HKD 15,332仟元	-
香港峻凌	東莞峻凌	〃	其他應收款 HKD 106,291仟元(註4)	-	-	-	-	-
香港峻凌	遠程通訊	〃	應收帳款 HKD 79,751仟元(註3)	-	-	-	HKD 31仟元	-
香港峻凌	蘇州峻凌	〃	應收帳款 HKD 36,473仟元(註4)	-	-	-	HKD 36,427仟元	-
東莞峻凌	香港峻凌	〃	應收帳款 RMB 81,954仟元(註3)	-	-	-	-	-
東莞智富	重慶峻凌	〃	應收帳款 RMB 32,669仟元(註3)	-	-	-	-	-
寧波峻凌	香港峻凌	〃	應收帳款 RMB 226,998仟元(註3)	-	-	-	RMB 77,013仟元	-
寧波峻凌	蘇州台表	〃	應收帳款 RMB 28,161仟元(註1)	-	-	-	RMB 13,701仟元	-
寧波峻凌	合肥峻凌	〃	其他應收款 RMB 25,226仟元(註2)	-	-	-	-	-
蘇州峻凌	香港峻凌	〃	應收帳款 RMB 217,586仟元(註1及3)	-	-	-	-	-
蘇州峻凌	合肥峻凌	〃	其他應收款 RMB 80,000仟元(註2)	-	-	-	-	-
蘇州台表	東莞智富	〃	應收帳款 RMB 31,663仟元(註3)	-	-	-	RMB 22,487仟元	-
蘇州台表	咸陽峻凌	〃	應收帳款 RMB 286,530仟元(註3)	-	-	-	RMB 172,356仟元	-
廈門峻凌	香港峻凌	〃	應收帳款 RMB 381,155仟元(註1及3)	-	-	-	RMB 102,638仟元	-
重慶峻凌	香港峻凌	〃	應收帳款 RMB 231,900仟元(註3)	-	-	-	RMB 138,613仟元	-
TSMT-Singapore	TSMT-India	〃	其他應收款 USD 4,037仟元(註2)	-	-	-	-	-

註1：主要係代關係企業加工之應收款項。
註2：係資金貸與之應收款項。
註3：主要係出售成品之應收款項。
註4：主要係代採購原料之應收款項。
註5：主要係出售機器設備之應收款項。

台灣表面黏著科技股份有限公司及子公司

母公司與子公司及各子公司間之業務關係及重要交易往來情形及金額

民國107年1月1日至12月31日

附表六

單位：新台幣仟元

編號（註1）	交易人名稱	交易往來對象	與交易人之關係	交易往來情形			
				科目	金額	交易條件	佔合併總營收或總資產之比率（註3）
0	台灣台表	香港峻凌	1	其他應收款	$ 12,669		0%
0	〃	捷訊	〃	其他應收款	120,680		0%
0	〃	遠程通訊	〃	加工收入	10,014	依雙方議定之價格計價，月結90~120天	0%
0	〃	香港峻凌	〃	其他收入	57,795	〃	0%
1	香港峻凌	台灣台表	2	應收帳款	237,665		1%
1	〃	〃	〃	其他應收款	600,984		2%
1	〃	〃	〃	銷貨收入	711,160	依雙方議定之價格計價，月結90~120天	2%
1	〃	峻泓光電	3	其他應收款	90,705		0%
1	〃	蘇州峻凌	〃	應收帳款	143,011		0%
1	〃	〃	〃	其他應收款	15,085		0%
1	〃	〃	〃	銷貨收入	150,863	依雙方議定之價格計價，月結90~120天	0%
1	〃	蘇州台表	〃	應收帳款	20,496		0%
1	〃	〃	〃	其他應收款	39,630		0%
1	〃	〃	〃	銷貨收入	29,199	依雙方議定之價格計價，月結90~120天	0%
1	〃	廈門峻凌	〃	其他應收款	16,175		0%
1	〃	東莞峻凌	〃	其他應收款	416,767		1%
1	〃	寧波峻凌	〃	應收帳款	10,897		0%
1	〃	重慶峻凌	〃	其他應收款	634,715		2%
1	〃	東莞智富	〃	其他應收款	53,246		0%
1	〃	捷訊	〃	應收帳款	37,685		0%
1	〃	遠程通訊	〃	其他應收款	53,716		0%
1	〃	〃	〃	應收帳款	312,704		1%
1	〃	〃	〃	其他營業收入	53,204	依雙方議定之價格計價，月結90~120天	0%
2	蘇州峻凌	香港峻凌	〃	應收帳款	973,919		3%
2	〃	〃	〃	銷貨收入	156,848	依雙方議定之價格計價，月結90~120天	1%
2	〃	〃	〃	加工收入	1,165,787	〃	4%
2	〃	寧波永富	〃	應收帳款	39,086		0%
2	〃	〃	〃	加工收入	113,345	依雙方議定之價格計價，月結90~120天	0%
2	〃	合肥峻凌	〃	其他應收款	358,082		1%
2	〃	廈門峻凌	〃	應收帳款	14,595		0%
3	蘇州台表	香港峻凌	〃	應收帳款	46,057		0%
3	〃	〃	〃	銷貨收入	98,236	依雙方議定之價格計價，月結90~120天	0%
3	〃	蘇州峻凌	〃	其他應收款	10,731		0%
3	〃	〃	〃	其他收入	91,430	依雙方議定之價格計價，月結90~120天	0%

編號（註1）	交易人名稱	交易往來對象	與交易人之關係	交易往來情形 科目	金額	交易條件	佔合併總營收或總資產之比率（註3）
3	蘇州台表	寧波永富	3	應收帳款	$ 18,499		0%
3	〃	〃	〃	銷貨收入	13,020	依雙方議定之價格計價，月結90~120天	0%
3	〃	〃	〃	其他營業收入	37,653	〃	0%
3	〃	東莞智富	〃	應收帳款	141,723		0%
3	〃	〃	〃	銷貨收入	294,592	依雙方議定之價格計價，月結90~120天	1%
3	〃	咸陽峻凌	〃	應收帳款	1,282,516		4%
3	〃	〃	〃	銷貨收入	517,970	依雙方議定之價格計價，月結90~120天	2%
3	〃	〃	〃	其他營業收入	644,517	〃	2%
4	寧波峻凌	香港峻凌	〃	應收帳款	1,016,050		3%
4	〃	〃	〃	銷貨收入	1,742,312	依雙方議定之價格計價，月結90~120天	6%
4	〃	蘇州台表	〃	應收帳款	126,048		0%
4	〃	〃	〃	加工收入	147,042	依雙方議定之價格計價，月結90~120天	0%
4	〃	合肥峻凌	〃	其他應收款	112,912		0%
5	廈門峻凌	香港峻凌	〃	應收帳款	1,706,060		6%
5	〃	〃	〃	銷貨收入	2,293,265	依雙方議定之價格計價，月結90~120天	7%
5	〃	〃	〃	加工收入	22,982	〃	0%
5	〃	蘇州峻凌	〃	其他應收款	13,442		0%
6	東莞智富	重慶峻凌	〃	應收帳款	146,229		0%
6	〃	〃	〃	其他營業收入	125,498	依雙方議定之價格計價，月結90~120天	0%
6	〃	泰銘	〃	應收帳款	23,791		0%
6	〃	〃	〃	銷貨收入	29,445	依雙方議定之價格計價，月結90~120天	0%
7	東莞峻凌	香港峻凌	〃	應收帳款	366,830		1%
7	〃	〃	〃	加工收入	32,285	依雙方議定之價格計價，月結90~120天	0%
7	〃	東莞智富	〃	其他應收款	51,768		0%
7	〃	〃	〃	加工收入	21,888	依雙方議定之價格計價，月結90~120天	0%
7	〃	〃	〃	其他收入	24,940	〃	0%
7	〃	遠程通訊	〃	應收帳款	21,318		0%
7	〃	〃	〃	銷貨收入	147,803	依雙方議定之價格計價，月結90~120天	0%
7	〃	重慶峻凌	〃	其他應收款	14,901		0%
8	重慶峻凌	香港峻凌	〃	應收帳款	1,037,989		3%
8	〃	〃	〃	銷貨收入	2,252,174	依雙方議定之價格計價，月結90~120天	7%
9	寧波永富	香港峻凌	〃	應收帳款	32,230		0%
9	〃	〃	〃	銷貨收入	50,713	依雙方議定之價格計價，月結90~120天	0%
9	〃	〃	〃	其他營業收入	45,675	〃	0%
9	〃	蘇州台表	〃	銷貨收入	16,198	〃	0%
10	遠程通訊	遠程墨西哥	〃	銷貨收入	65,186	〃	0%
10	〃	遠程新加坡	〃	銷貨收入	162,378	〃	1%
10	〃	〃	〃	應收帳款	66,718		0%
11	TSMT-Singapore	TSMT-India	〃	其他應收款	124,016		0%
12	峻泓光電	東莞智富	〃	銷貨收入	54,735	依雙方議定之價格計價，月結90~120天	0%

編號（註1）	交易人名稱	交易往來對象	與交易人之關係	交易往來情形			
				科目	金額	交易條件	佔合併總營收或總資產之比率（註3）
13	咸陽峻凌	蘇州台表	3	應收帳款	$ 12,379		0%
13	〃	〃	〃	其他營業收入	21,274	依雙方議定之價格計價，月結90~120天	0%
13	〃	東莞智富	〃	應收帳款	17,438		0%
13	〃	〃	〃	銷貨收入	37,935	依雙方議定之價格計價，月結90~120天	0%

註：個別交易未達$10,000以上者，不予揭露，另相對之關係人交易不另行揭露。

台灣表面黏著科技股份有限公司及子公司

被投資公司名稱、所在地區等相關資訊（不包含大陸被投資公司）

民國107年1月1日至12月31日

附表七

單位：新台幣仟元

投資公司名稱	被投資公司名稱	所在地區	主要營業項目	原始投資金額		期末持有			被投資公司	本期認列之	備註
				本期期末	去年年底	股數(仟股)	比率	帳面金額	本期損益	投資損益	
台灣台表	香港台表	香港	承攬業務合約服務	$ 42	$ 42	10	99.99	$ 3,945	($ 283)	($ 283)	子公司
台灣台表	B.V.I.台表	英屬維京群島	控股公司	3,145,743	4,605,743	104,000	100	14,207,601	1,038,624	1,038,624	子公司
台灣台表	峻泓光電	台灣	LED封裝及產品製造	264,077	264,077	26,423	85.24	43,218	(19,987)	(17,037)	子公司
台灣台表	捷訊科技	台灣	數位安全監視器及無線通訊器材	90,000	90,000	9,000	100	(153,792)	(66,728)	(66,728)	子公司
台灣台表	百弘投資	台灣	投資公司	109,990	109,990	10,999	99.99	33,722	(43,615)	(43,611)	子公司
台灣台表	TSMT Technology (Singapore) Pte. Ltd.	新加坡	控股公司	464,985	172,545	15,000	100	332,655	(106,764)	(106,764)	子公司
台灣台表	遠程通訊	台灣	有線通信機械器材、衛星電視KU頻道設計製造業務	40,250	40,250	4,700	31.33	3,211	(33,124)	(16,601)	子公司
台灣台表	同泰電子	台灣	軟式電路板製造、加工及買賣	147,596	147,596	21,872	18.61	161,591	(338,170)	(84,475)	採權益法評價之被投資公司
TSMT Technology (Singapore) Pte. Ltd.	TSMT Technology (India) Pvt. Ltd.	印度	電腦主機板及週邊設備介面卡之加工製造業務	307,294	153,647	489	100	196,863	(100,219)	-	孫公司
B.V.I.台表	峻凌國際	開曼群島	控股公司	3,661,497	5,197,497	2,149,822	100	14,052,053	1,038,653	-	孫公司
B.V.I.台表	TSMT-USA	美國	電腦主機板及週邊設備介面卡之加工製造業務	3,072	3,072	100	100	2,377	(32)	-	孫公司
峻泓光電	香港峻泓	香港	控股公司	159,744	159,744	40,300	100	8,764	(1,410)	-	孫公司
百弘投資	泰銘綠能	台灣	LED應用產品買賣	50,000	50,000	5,000	100	9,431	(4,254)	-	孫公司
百弘投資	光拓光電	台灣	LED應用產品買賣	35,583	35,583	3,600	72	9,705	(3,430)	-	孫公司
百弘投資	愛微科	台灣	ICT軟硬體雲端製造	10,500	7,500	2,805	24.40	6,196	(9,301)	-	採權益法評價之被投資公司
百弘投資	遠程通訊	台灣	有線通信機械器材、衛星電視KU頻道設計製造業務	50,000	50,000	5,000	33.34	3,553	(33,124)	-	孫公司
峻凌國際	峻凌B.V.I	英屬維京群島	控股公司	2,247,744	3,783,744	34,631	100	14,027,571	1,040,110	-	曾孫公司
峻凌B.V.I	香港峻凌	香港	TFT-LCD面板及其他電子資訊產品電路板另體表面黏著購裝設計、加工、製造及買賣	2,247,744	3,783,744	573,996	100	14,027,571	1,040,110	-	本公司為其最終母公司

投資公司名稱	被投資公司名稱	所在地區	主要營業項目	原始投資金額		期末持有			被投資公司	本期認列之	備註
				本期期末	去年年底	股數(仟股)	比率	帳面金額	本期損益	投資損益	
遠程通訊	TELE SYSTEM COMMUNICATIONS DE MEXICO, S.A. DE C.V.	墨西哥	有線通信機械器材、衛星電視KU頻道買賣業務	$ 42	$ 42	20	99	3,718	(3,117)	$ -	孫公司
遠程通訊	TSC ELECTRONIC PTE. LTD.	新加坡	有線通信機械器材、衛星電視KU頻道買賣業務	1,488	-	50	100	(199)	(1,702)	-	孫公司(註1)

註1:遠程通訊於民國107年1月出資設立。

台灣表面黏著科技股份有限公司及子公司

大陸投資資訊－基本資料

民國107年1月1日至12月31日

附表八

單位：新台幣仟元

大陸被投資公司名稱	主要營業項目	實收資本額	投資方式	本期期初自台灣匯出累積投資金額	本期匯出或收回投資金額		本期期末自台灣匯出累積投資金額	被投資公司本期損益	本公司直接或間接投資之持股比例	本期認列投資損益（註4）	期末投資帳面金額	截至本期止已匯回投資收益	備註
					匯出	收回							
峻凌電子(蘇州)有限公司	電腦主機板及週邊設備介面卡之加工製造業務	$ 844,800	透過轉投資第三地區現有公司再投資大陸公司	$ 1,540,958	$ -	$ -	$ 1,540,958	$ 347,065	100	$ 347,065	$ 4,345,759	$ 564,135	註1
台表科技(蘇州)電子有限公司	電腦主機板及週邊設備介面卡之加工製造業務	1,075,200	透過轉投資第三地區現有公司再投資大陸公司	824,903	-	-	824,903	208,607	100	208,607	2,687,393	108,720	註1
峻凌電子(寧波)有限公司	電腦主機板及週邊設備介面卡之加工製造業務	522,240	透過轉投資第三地區現有公司再投資大陸公司	1,655,015	-	-	1,655,015	15,667	100	15,667	1,241,289	737,938	註1
峻凌電子(廈門)有限公司	電腦主機板及週邊設備介面卡之加工製造業務	614,400	透過轉投資第三地區現有公司再投資大陸公司	1,170,646	-	-	1,170,646	96,680	100	96,680	1,939,892	592,798	註1
峻凌電子(成都)有限公司	電腦主機板及週邊設備介面卡之加工製造業務	368,640	透過轉投資第三地區現有公司再投資大陸公司	394,099	-	-	394,099	6,737	100	6,737	352,007	-	註1
峻凌電子(東莞)有限公司	電腦主機板及週邊設備介面卡之加工製造業務	614,400	透過轉投資第三地區現有公司再投資大陸公司	686,507	-	-	686,507	(85,527)	100	(85,527)	500,747	-	註1
寧波永富貿易有限公司	電腦主機板及週邊設備介面卡之買賣業務	86,016	透過轉投資第三地區現有公司再投資大陸公司	148,870	-	-	148,870	66,731	100	66,731	620,523	-	註1
欣興同泰科技(昆山)有限公司	印刷電路板之加工製造業務	3,704,832	透過轉投資第三地區現有公司再投資大陸公司	372,570	-	-	372,570	-	11.73	-	117,749	-	註2
峻泓光電(蘇州)有限公司	LED封裝及產品製造	92,160	透過轉投資第三地區現有公司再投資大陸公司	143,123	-	-	143,123	(1,379)	85.24	(1,175)	2,982	-	註3
峻凌電子(合肥)有限公司	電腦主機板及週邊設備介面卡之加工製造業務	460,800	透過轉投資第三地區現有公司再投資大陸公司	476,711	-	-	476,711	130,092	100	130,092	249,309	-	註1
峻凌電子(重慶)有限公司	電腦主機板及週邊設備介面卡之加工製造業務	675,840	透過轉投資第三地區現有公司再投資大陸公司	679,862	-	-	679,862	76,714	100	76,714	752,884	-	註1

大陸被投資公司名稱	主要營業項目	實收資本額	投資方式	本期期初自台灣匯出累積投資金額	本期匯出或收回投資金額		本期期末自台灣匯出累積投資金額	被投資公司本期損益	本公司直接或間接投資之持股比例	本期認列投資損益（註4）	期末投資帳面金額	截至本期止已匯回投資收益	備註
					匯出	收回							
東莞智富電子有限公司	電腦主機板及週邊設備介面卡之加工製造業務	$ 134,280	透過轉投資第三地區現有公司再投資大陸公司之子公司	$ -	$ -	$ -	$ -	$ 63,052	100	$ 63,052	$ 421,740	$ -	註5
蘇州峻基汽車電器有限公司	汽車類電子產品研發及銷售	44,760	透過轉投資第三地區現有公司再投資大陸公司之子公司	-	-	-	-	(43,117)	70	(29,437)	-	-	註5
峻凌電子(咸陽)有限公司	電腦主機板及週邊設備介面卡之加工製造業務	134,280	透過轉投資第三地區現有公司再投資大陸公司之子公司	-	-	-	-	36,319	100	36,319	169,930	-	註5、6

註1：係以現金透過第三地區之子公司－TAIWAN SURFACE MOUNTING TECHNOLOGY (B.V.I.) CO. LIMITED，由其曾孫公司－峻凌有限公司再轉投資，上述各案業經投審會核准。
註2：係以現金透過第三地區之子公司－TAIWAN SURFACE MOUNTING TECHNOLOGY (B.V.I.) CO. LIMITED，由其轉投資公司－Best Option Investment Ltd.再轉投資，業經投審會核准。
註3：係以現金透過子公司－峻泓光電股份有限公司，由其子公司－峻泓光電(香港)有限公司再轉投資，業經投審會核准。
註4：除欣興同泰科技(昆山)有限公司外，其餘係依經台灣母公司簽證會計師查核之財務報表評價認列之。
註5：本公司經投審會核准之大陸地區投資事業之再轉投資公司，依投審會規定，大陸地區投資事業之再轉投資行為無需向投審會申請，故該等投資金額不列入本公司對大陸投資限額之計算。
註6：由本公司之大陸公司峻凌電子(蘇州)有限公司於民國107年1月出資設立，列入合併子公司。

公司名稱	本期期末累計自台灣匯出赴大陸地區投資金額	經濟部投審會核准投資金額	依經濟部投審會規定赴大陸地區投資限額
台灣表面黏著科技股份有限公司	$ 7,523,748	$ 8,465,778	（註7）

註7：本公司符合營運總部營運範圍，依民國97年8月1日生效之「在大陸地區從事投資或技術合作審查原則」之規定，無大陸投資金額之限制。

台灣表面黏著科技股份有限公司

負責人：伍開雲